

# Haftalık Yatırım Bülteni

3 Ekim 2022

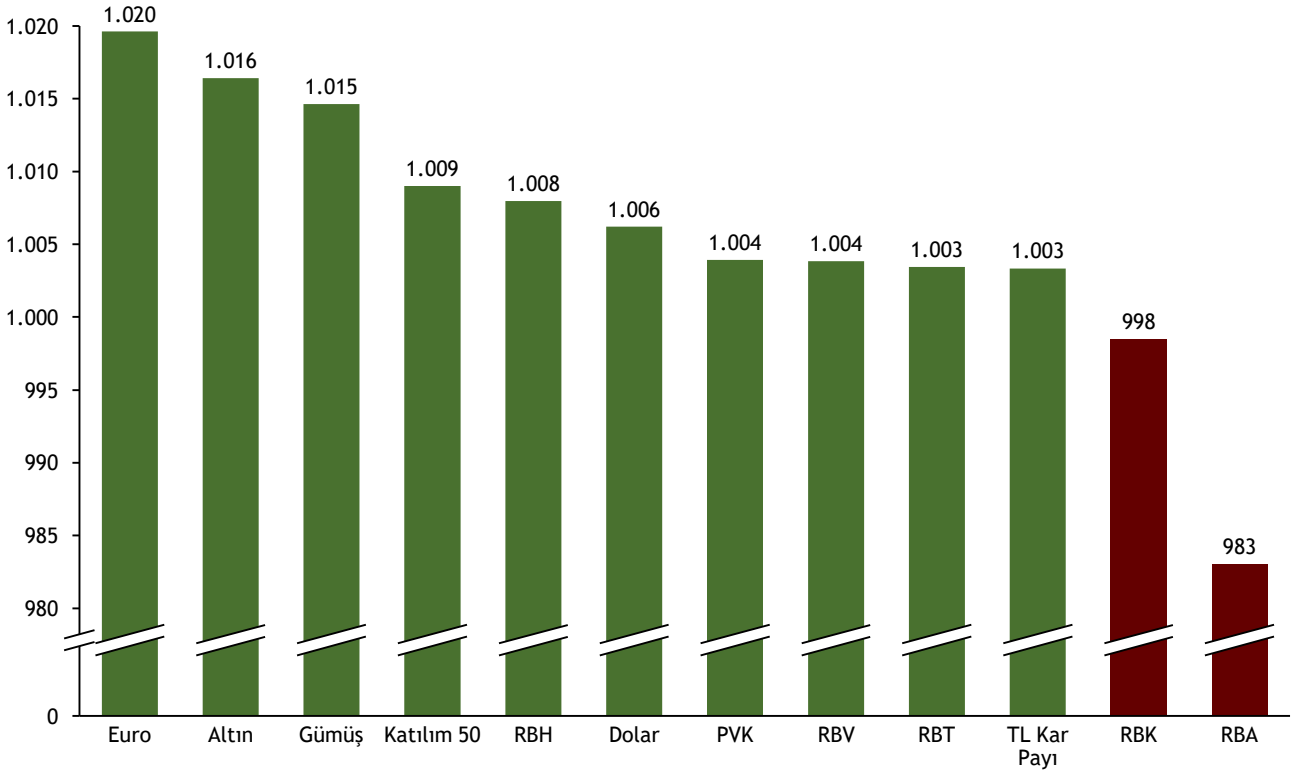


- **Brent Petrol Yükseliyor:** 5 Ekim'deki OPEC+ toplantısında üretimde kesintiye gitme kararı alınabileceği yönündeki haberler petrolü yukarı yönlü hareket ettirdi. 26 Eylül tarihinde 82\$ seviyesine kadar gerileyen Brent petrol haftanın ilk işlem gününde 88,7 seviyelerinde işlem görüyor.
- **ECB'den Faiz Artış Sinyali:** ECB Başkanı Christine Lagarde ekonomik aktivitenin düşüşte olduğunu ve enflasyonun hâlâ çok yüksek seyrettiğini ifade etti. Özellikle enflasyonun uzun süre hedeflenen enflasyonun üstünde kalmasının muhtemel olduğunu ifade etti. Lagarde bu duruma karşı çıkabilmek için gelecek birkaç toplantıda faiz artışı beklediğini ifade etti.
- **S&P'den Not İndirimi:** Uluslararası kredi derecelendirme kuruluşu S&P Türkiye'nin gevşek para ve maliye politikası ile düşük net döviz rezervi seviyesini gerekçe göstererek Türkiye'nin kredi notunu "B+"dan "B"ye indirdi. S&P not görünümünü ise "negatif"ten "durağan"a çevirdi



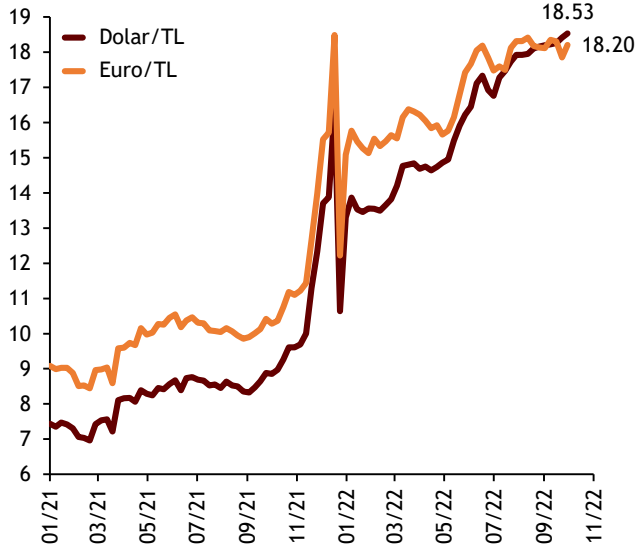
## 1000 Liram Ne Oldu? - 23 Eylül - 30 Eylül 2022

Haftalık Yatırım Araçlarının Getiri Karşılaştırması



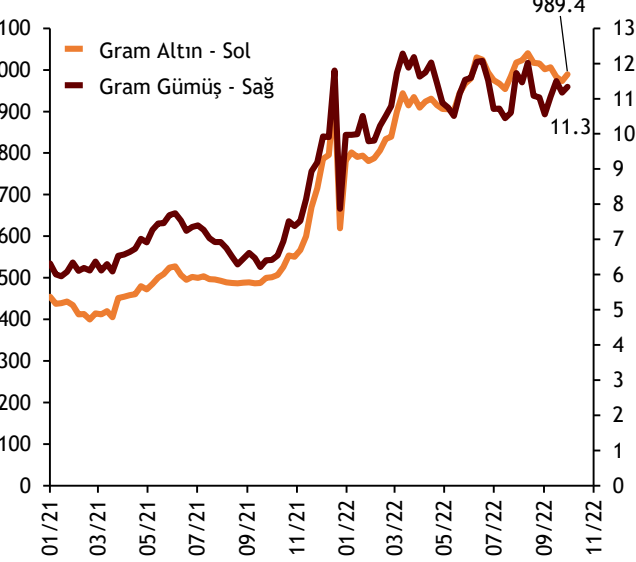
## Şekil.2 Dolar ve Euro

TL Değeri



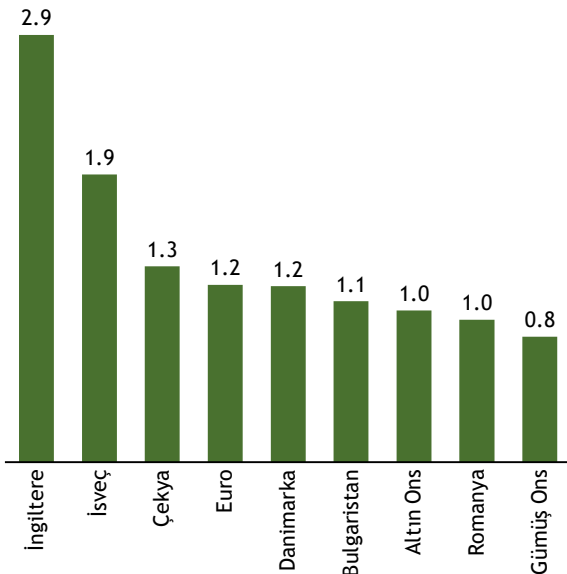
## Şekil.3 Altın ve Gümüş

Gram Altın ve Gümüş - TL



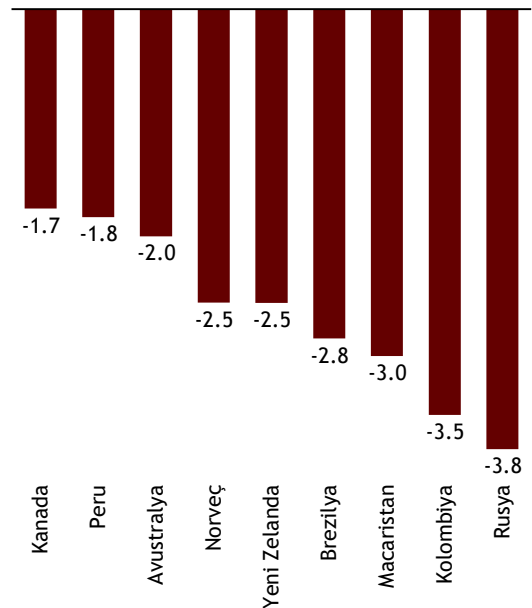
## Şekil.4 Haftanın Kazananları

Para Birimleri - Haftalık % Değişim



## Şekil.5 Haftanın Kaybedenleri

Para Birimleri - Haftalık % Değişim



## Döviz kurunda hafif yükseliş

Geçtiğimiz hafta Euro ve Dolar kurunda hafif yükseliş yaşandı. Borsa İstanbul'da meydana gelen çıkışlar döviz piyasasında yükselişe sebep oldu. Ayrıca DXY endeksi de 115 seviyelerine kadar yükselirken haftanın son işlem gününde 112 seviyesinde işlem gördü. Ayrıca bir süredir Pound kurunda meydana gelen düşüş geçtiğimiz hafta BoE müdahalesiyle toparlanma yaşadı. Pound'un sene başından bu yana düşüşünde tarihin en yüksek cari açığını bu yıl vermesinin önemli bir etkisi var. Önümüzdeki dönemde Fed ve ECB'nin sıkılaştırma kararları etkili olacak.

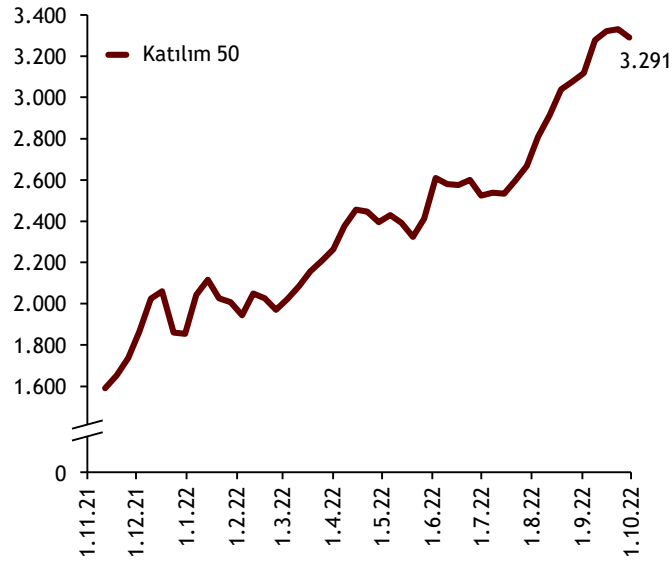
alBaraka  
**BANKNOT**

## Ons altında belirsizlik

Küresel sıkılaştırma trendi nedeniyle ons altında yılbaşından bu yana devam eden düşüş trendi sürüyor. Diğer taraftan Dolar/TL kurundaki yükseliş, gram altında hafif bir yükselişe sebep oldu. Geçtiğimiz hafta ortalarında 1620\$ seviyelerine gerileyen ons altın 166\$ seviyelerine yükseldi. Altındaki durum gümüşte de benzer şekilde devam ediyor. Küresel olarak Dolar endeksinin güçlenmesi, küresel resesyon beklentileri ve başta Fed olmak üzere merkez bankalarından gelen şahin açıklamalar başta altın olmak üzere kıymetli madenler üzerinde baskı oluşturuyor.

## Şekil.6 Katılım Endeksi

Endeks Değeri

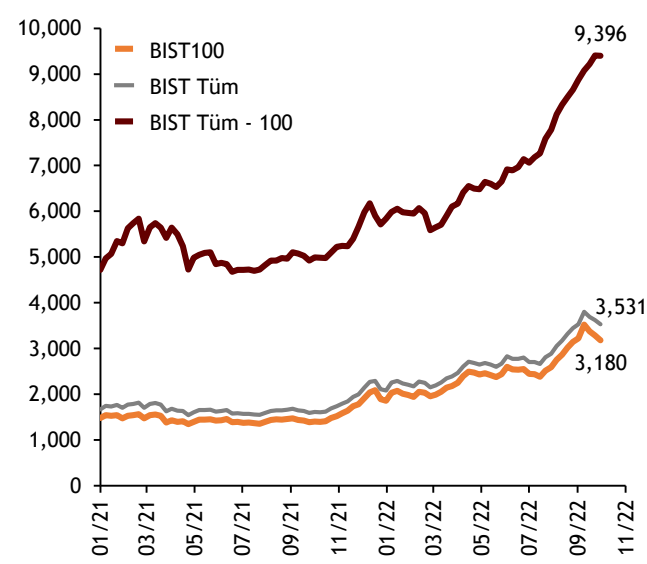


## Borsada düşüş

Geçtiğimiz hafta BIST100 endeksi haftalık bazda %3,1 oranında düşüş gerçekleştirerek 3281'den 3179 seviyesinden haftalık kapanış yaptı. Yükselişe olduğu gibi düşüşe de bankacılık öncülük etti. Eylül ayı boyunca süren düşüş borsa getirilerini geriletse de haftanın ilk işlem gününde endeks toparlanmaya başladı. Katılım endeksi de haftalık %1,2 düşüş kaydederek 3291 seviyelerinden kapanış yaptı. Hem BIST100 hem Katılım50 endeksi haftanın ilk işlem gününde pozitifte işlem görüyor.

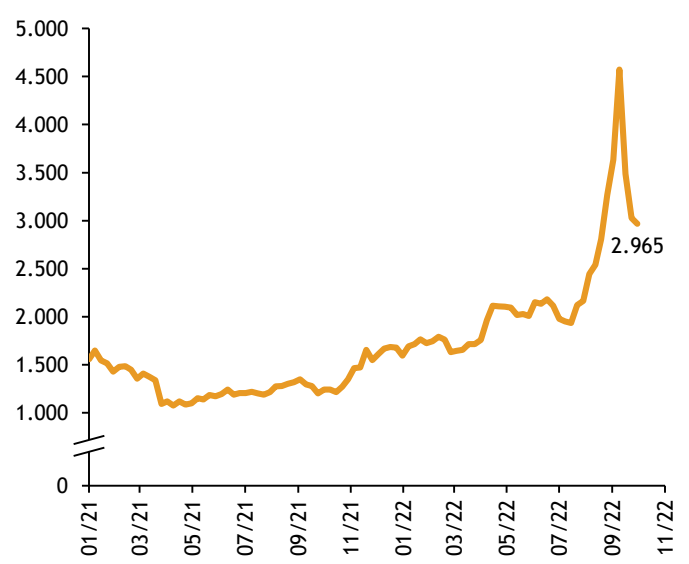
## Şekil.7 Borsa İstanbul

Endeks Değeri



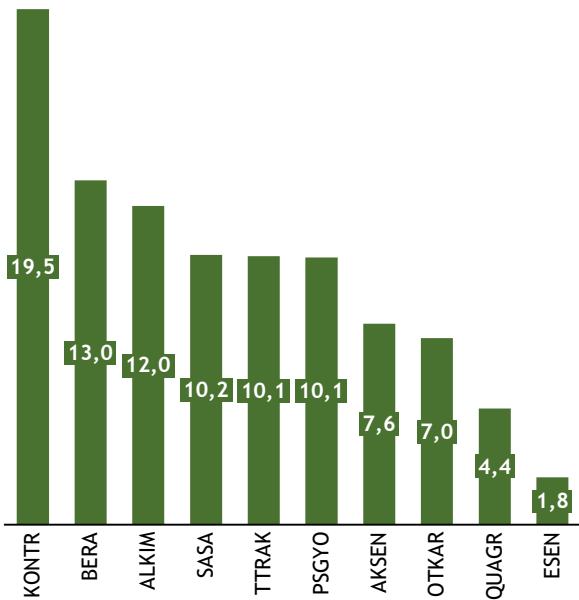
## Şekil.8 Sektörel Performans

Seçili Sektörel Endeks Performansı, Sanayi



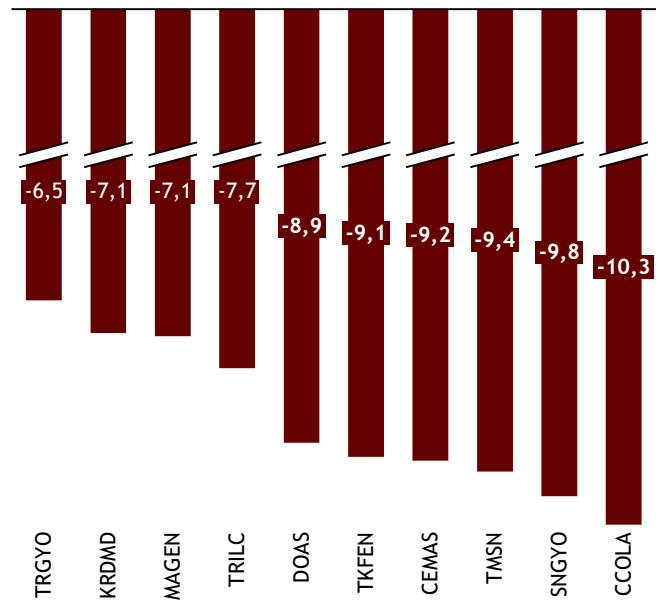
## Şekil.9 Haftanın Kazananları

Katılım Endeksi - Haftalık % Değişim



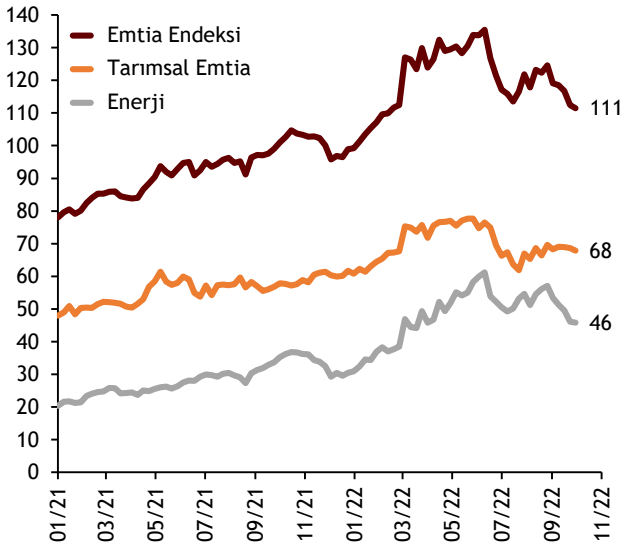
## Şekil.10 Haftanın Kaybedenleri

Katılım Endeksi - Haftalık % Değişim



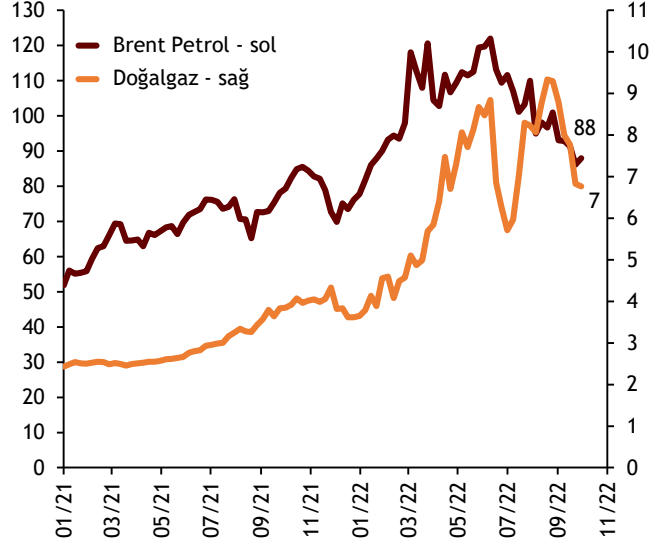
## Şekil.11 Emtia Endeksleri

Endeks Değeri



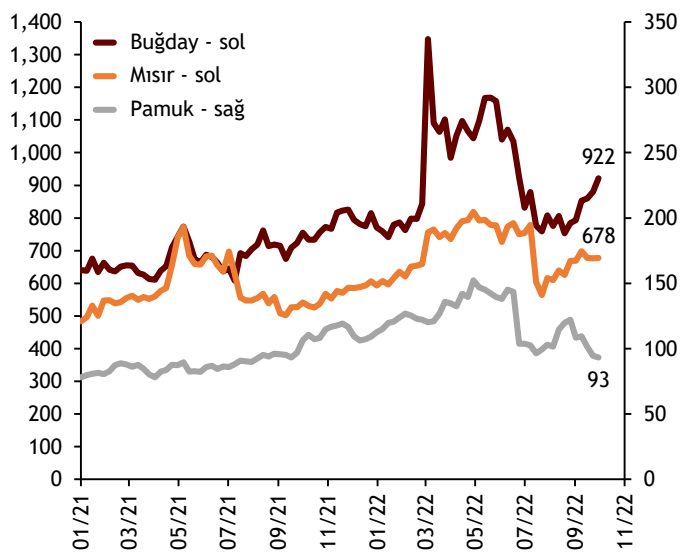
## Şekil.12 Enerji Emtiaları

Dolar



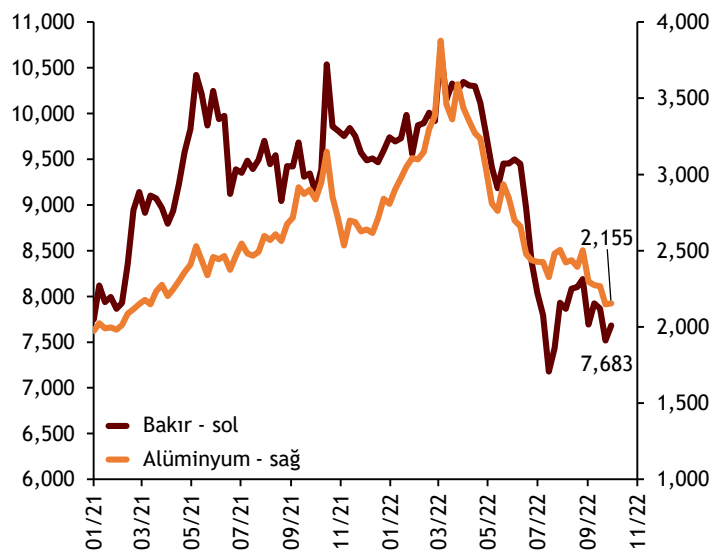
## Şekil.13 Tarımsal Emtialar

Endeks Değeri



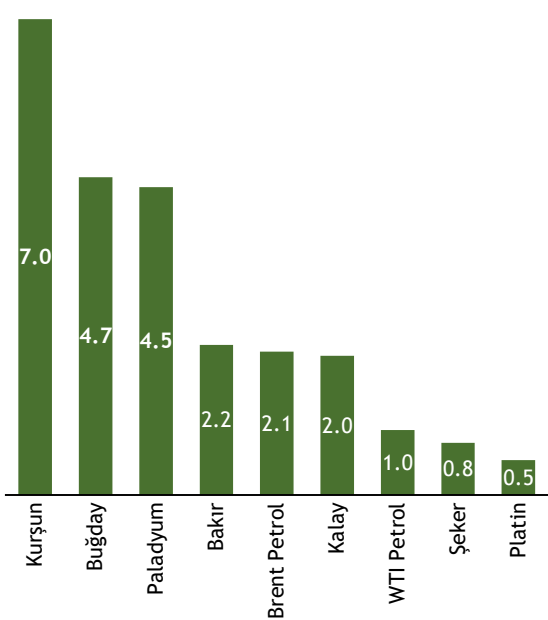
## Şekil.14 Ana Metaller

Endeks Değeri



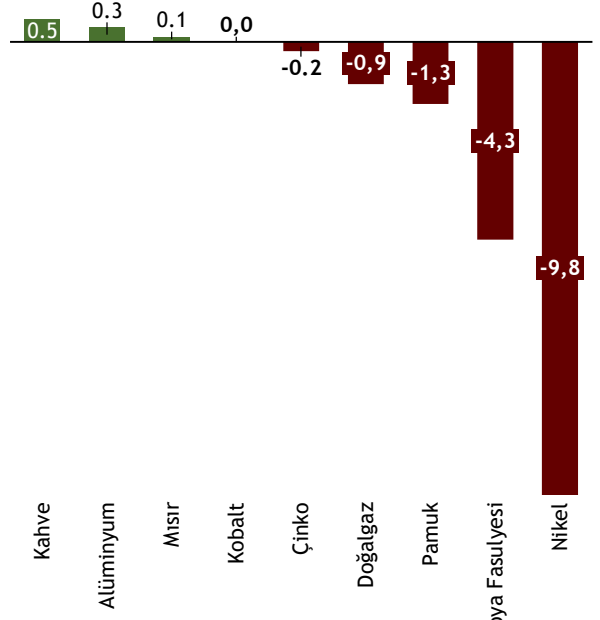
## Şekil.15 Haftanın Kazananları

Emtia - Haftalık % Değişim



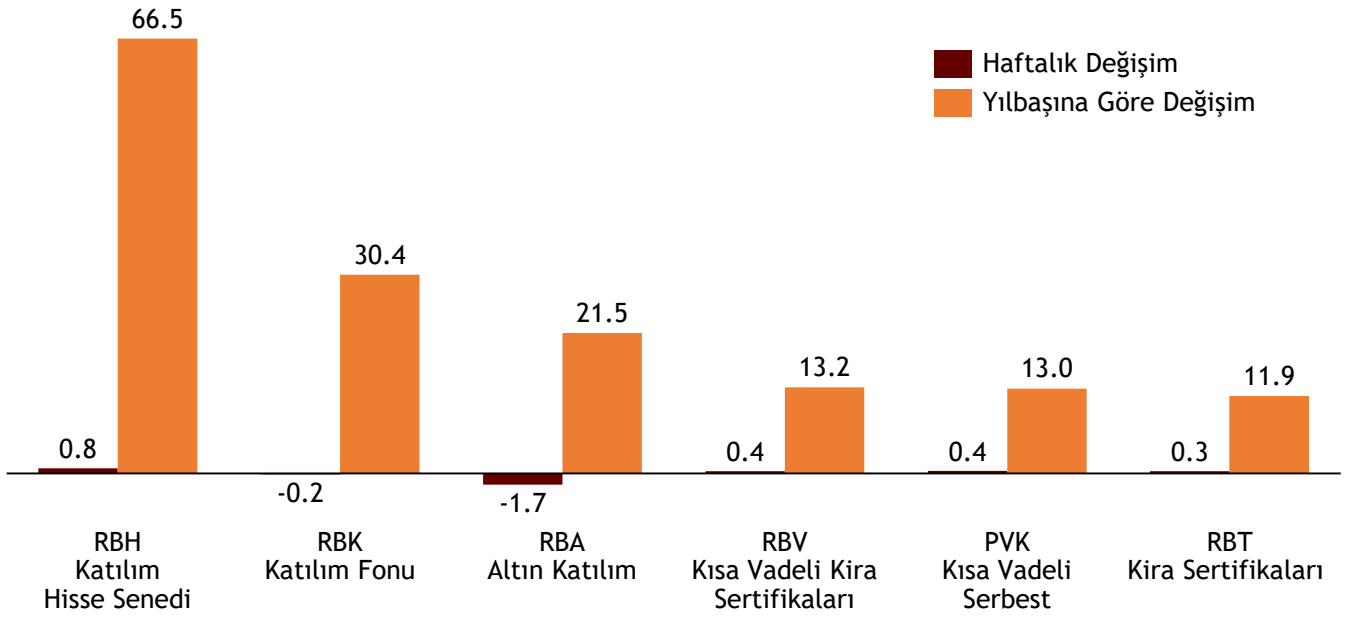
## Şekil.16 Haftanın Kaybedenleri

Emtia - Haftalık % Değişim



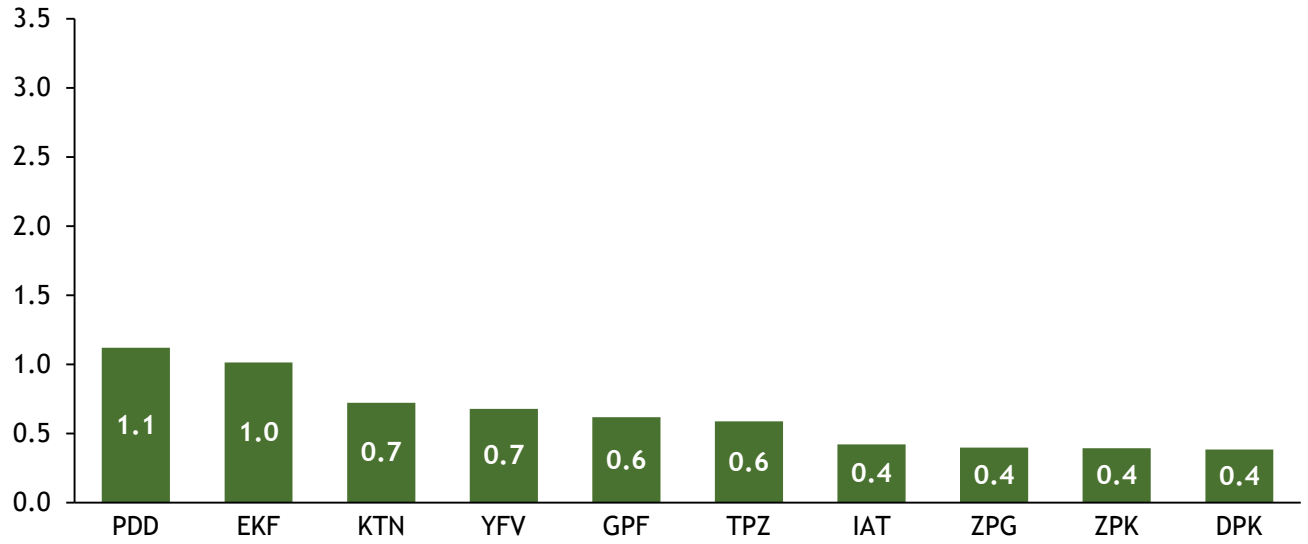
## Şekil.17 Albaraka Portföy

% Değişim - Albaraka PYŞ Fonları



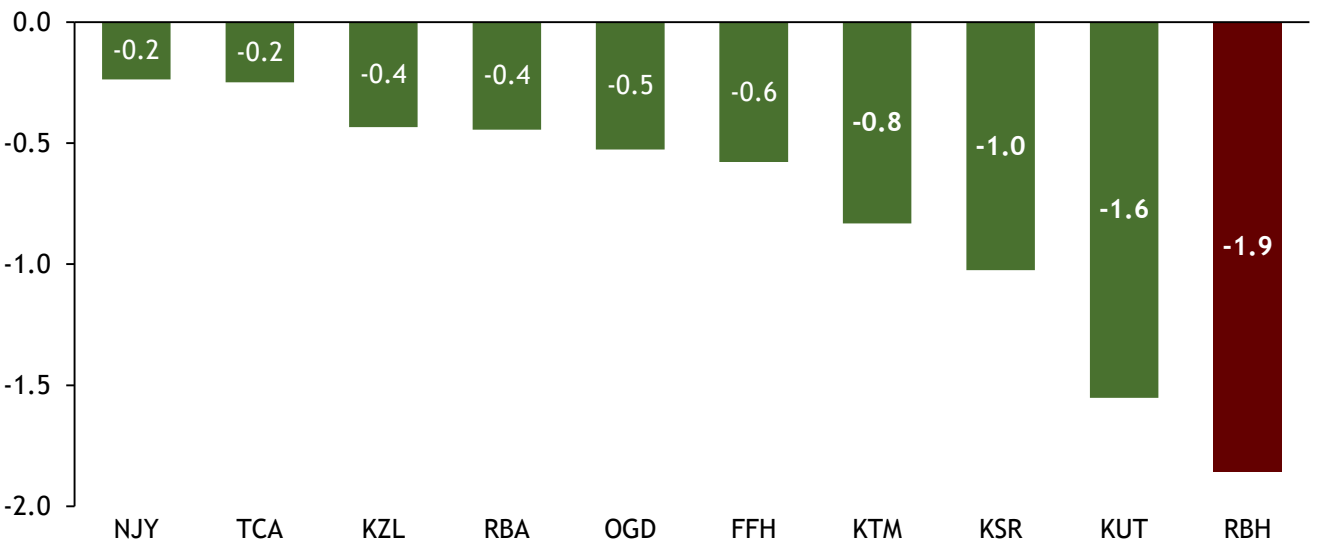
## Şekil.18 Haftanın Kazananları

Katılım Şemsiye Fonlar - Haftalık % Değişim\* (En Çok Değer Kazananlar)

\*Yatırım fonlarının uzun isimlerinin yer aldığı tabloya [buradan](#) ulaşabilirsiniz.

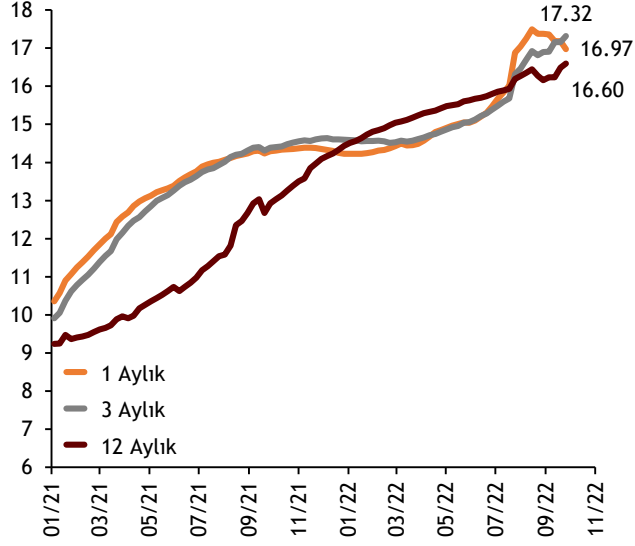
## Şekil.19 Haftanın Kaybedenleri

Katılım Şemsiye Fonlar - Haftalık % Değişim (En Az Değer Kazananlar)



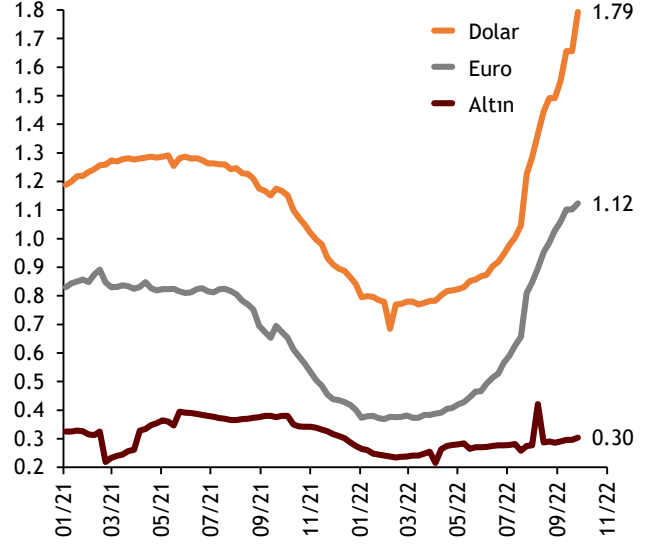
## Şekil.20 TL Kar Payı Oranları

Basit Ortalama\* - TL



## Şekil.21 YP Kar Payı Oranları

Basit Ortalama\* - Euro &amp; Dolar &amp; Altın



\*TKBB tarafından haftalık yayınlanan banka bazlı kar payı oranlarının basit ortalaması alınmıştır.

## Şekil.22 Albaraka Türk Kira Sertifikaları

Aktif Kira Sertifikaları

Yatırımcı Çeşidi	ISIN Kodu	Fiyat	Vade Tarihi	Vade Sonu Yıllık Getiri %
Halka Arz	TRDBRKTE2224	105.54 TL	7.10.2022	% 16.50
Nitelikli	TRDBRKTE2232	105.80 TL	7.10.2022	% 16.50
Nitelikli	TRDBRKTE2257	104.22 TL	7.10.2022	% 16.50
Nitelikli	TRDBRKTE2265	103.52 TL	19.10.2022	% 17.50
Nitelikli	TRDBRKT2218	104.74 TL	4.11.2022	% 17.80
Nitelikli	TRDBRKT2226	103.57 TL	11.11.2022	% 17.90
Nitelikli	TRDBRKT10	101.45 TL	2.12.2022	% 18.20
Nitelikli	TRDBRKTA2228	100.21 TL	30.12.2022	% 19.00
Nitelikli (Kupon Öd.)	TRDBRKTE2216	101.73 TL	21.10.2022	%17.75

Döviz ve Kıymetli Maden	30.Eyl.22	Haftalık Değişim	Aylık Değişim	Yılbaşına Göre Değişim	Yıllık Değişim
Dolar/TL	18.5	0.6%	1.8%	39.3%	109.2%
Euro/TL	18.2	2.0%	0.5%	20.7%	77.1%
Pound/TL	20.6	3.0%	-1.6%	14.2%	71.7%
Döviz Sepeti	18.3	1.0%	0.9%	28.7%	91.6%
Dolar Endeksi	112.1	-0.9%	2.4%	17.2%	19.2%
Albaraka GOÜ Kur Endeksi*	48.4	-1.0%	-3.5%	-69.3%	-12.9%
Euro/Dolar	1.0	1.2%	-1.5%	-13.8%	-15.5%
Ons Altın	1,660.6	1.0%	-3.0%	-9.2%	-5.7%
Gram Altın	989.4	1.6%	-1.2%	26.4%	97.2%
Gram Gümüş	11.3	1.5%	7.4%	13.7%	76.6%

Hisse Senedi Endeksleri	30.Eyl.22	Haftalık Değişim	Aylık Değişim	Yılbaşına Göre Değişim	Yıllık Değişim
Katılım 50	3,291	-1.19%	5.68%	71.28%	--
BIST 100	3,180.0	-3.1%	-1.3%	71.2%	126.9%
BIST Tüm	3,530.6	-2.5%	0.1%	69.4%	119.3%
BIST Sınai	5,178.5	-2.1%	2.8%	52.1%	109.3%
BIST Banka	2,964.7	-2.0%	-18.4%	85.8%	138.8%
BIST Teknoloji	3,291.5	-1.6%	3.7%	28.5%	70.9%
BIST Bilişim	1,442.7	-0.5%	0.1%	18.4%	51.3%
BIST Gıda	3,314.6	-7.3%	0.6%	51.8%	73.5%
BIST Ulaşım	7,819.1	-1.0%	0.6%	219.7%	321.7%
BIST Gayrimenkul Yatırım Ort.	1,129.7	-6.7%	-11.5%	56.7%	84.6%
BIST Hizmetler	2,670.0	-0.7%	5.6%	100.3%	132.5%
BIST Turizm	585.0	5.4%	16.9%	24.0%	93.0%

Emtia Fiyatları	30.Eyl.22	Haftalık Değişim	Aylık Değişim	Yılbaşına Göre Değişim	Yıllık Değişim
Bileşik Emtia Endeksi	111.5	-0.8%	-6.4%	12.4%	10.5%
Ana Metaller Endeksi	143.4	-1.9%	-2.0%	-17.0%	-10.6%
Tarımsal Emtia Endeksi	67.9	-1.2%	-0.6%	11.7%	17.4%
Enerji Endeksi	45.8	-0.6%	-14.3%	48.3%	29.9%
Kıymetli Maden Endeksi	191.6	0.9%	-1.0%	-12.5%	-9.3%
Brent Petrol	88.0	2.1%	-5.4%	13.1%	10.9%
Doğalgaz	6.8	-0.9%	-23.0%	81.4%	20.4%
Mısır	677.5	0.1%	1.3%	14.2%	25.1%
Buğday	921.5	4.7%	16.2%	19.6%	22.0%
Pamuk	93.2	-1.3%	-14.0%	-17.2%	-12.5%
Bakır	7,683.3	-19.1%	-0.1%	-21.1%	-15.9%
Alüminyum	2,154.8	-20.1%	-6.2%	-23.2%	-24.0%
Platin	864.0	0.5%	3.0%	-10.8%	-11.6%
Çinko	3,014.3	-22.4%	-5.0%	-16.0%	1.5%
Paladyum	2,166.5	4.5%	7.0%	13.7%	12.7%
Nikel	21,012.0	-25.1%	2.6%	0.6%	16.9%



Katılım 50 Endeksi	30.Eyl.22	Haftalık Değişim	Aylık Değişim	Yılbaşına Göre Değişim	Yıllık Değişim
% Değişim	Fiyat				
AKSA	57.6	-2.2%	4.0%	67.9%	186.3%
AKSA ENERJİ	36.9	7.6%	21.0%	269.2%	436.4%
ALKİM KİMYA	32.0	12.0%	12.7%	89.8%	96.7%
ARD BİLİSİM TEKNOLOJİLERİ	6.0	-3.1%	-10.6%	-18.4%	-3.7%
ASELSAN	29.3	-2.7%	7.6%	40.3%	100.4%
BASKENT DOĞALGAZ GMYO	15.0	-3.3%	-11.3%	24.7%	-46.6%
BERA HOLDİNG	19.9	13.0%	15.0%	104.8%	97.5%
BİM MAGAZALAR	115.7	-3.7%	6.6%	88.7%	83.7%
BIOTREND ÇEVRE VE ENERJİ	12.6	-1.3%	18.9%	129.1%	10.5%
BOGAZICI BETON SANAYİ	7.1	-3.7%	16.5%	73.5%	42.9%
COCA COLA İÇECEK	134.6	-10.3%	-14.8%	52.0%	65.1%
CEMAS DOKUM	1.5	-9.2%	4.2%	26.5%	28.7%
CİMSA	58.1	-1.4%	11.2%	88.6%	114.5%
DARDANEL	4.0	-3.4%	0.8%	38.1%	57.0%
DOĞUŞ OTOMOTİV	97.2	-8.9%	-2.1%	121.9%	177.2%
EGE ENDÜSTRİ	2,256.4	-3.3%	-6.6%	28.4%	94.3%
EREĞLİ DEMİR ÇELİK	29.0	-3.8%	2.8%	2.9%	74.5%
ESENBOGA ELEKTRİK	45.5	1.8%	10.0%	35.1%	43.2%
GEN İLAC	23.0	-1.6%	-8.9%	49.6%	61.5%
GOZDE GİRİSİM	9.7	-5.4%	-0.1%	7.5%	70.4%
GÜBRE FABRİK.	127.0	-2.6%	8.9%	65.3%	169.3%
GALATA WIND ENERJİ	14.5	-5.7%	-9.4%	148.5%	298.6%
İSKENDERUN DEMİR ÇELİK	24.9	-4.4%	2.2%	7.0%	115.1%
JANTSA JANT SANAYİ	77.7	-1.5%	-0.4%	19.5%	34.9%
KONTROLMATİK TEKNOLOJİ	58.3	19.5%	25.5%	371.3%	397.7%
KORDSA TEKNİK TEKSTİL	57.2	-6.2%	0.8%	81.4%	127.7%
KARDEMİR (D)	12.0	-7.1%	2.0%	29.6%	88.2%
KUTAHYA PORSELEN	41.7	-1.9%	-4.2%	-63.7%	-28.7%
LOGO YAZILIM	45.3	-4.8%	-1.2%	8.8%	7.4%
MARGUN ENERJİ	14.7	-7.1%	1.0%	55.1%	--
MAVİ GİYİM	71.8	-2.0%	2.8%	106.0%	130.3%
OTOKAR	563.8	7.0%	8.9%	58.8%	87.9%
OYAK ÇİMENTO	13.6	-4.6%	-8.4%	72.5%	101.9%
OZAK GMYO	8.1	-1.3%	-4.5%	148.8%	259.4%
PEGASUS	238.2	-6.3%	14.9%	180.4%	210.2%
TÜRK PRYSMIAN KABLO	23.7	-1.2%	-1.1%	-62.3%	46.2%
PASİFİK GMYO	4.8	10.1%	17.4%	27.5%	--
QUA GRANİT HAYAL YAPI	36.1	4.4%	20.4%	197.0%	176.5%
RTA LABORATUVARLARI	7.4	-5.5%	-11.1%	-22.5%	-23.6%
SASA POLYESTER	68.2	10.2%	27.7%	158.1%	414.3%
SELÇUK ECZA DEPOSU	23.0	-6.0%	15.5%	94.7%	174.9%
SİNPAS GMYO	4.3	-9.8%	0.0%	74.2%	73.0%
TÜRK HAVA YOLLARI	70.6	-0.4%	-1.7%	252.6%	412.3%
TEKFEN HOLDİNG	29.4	-9.1%	-2.1%	45.5%	115.4%
TEKNOSA İÇ VE DİŞ TİCARET	12.4	-4.3%	16.4%	96.0%	110.0%
TUMOSAN MOTOR VE TRAKTOR	65.2	-9.4%	-10.8%	242.3%	326.4%
TORUNLAR GMYO	8.0	-6.5%	-8.9%	104.3%	137.7%
TÜRK İLAC SERUM	10.2	-7.7%	-7.5%	-12.5%	-19.9%
TÜRK TRAKTOR	279.3	10.1%	14.7%	24.7%	85.6%
VESTEL BEYAZ EŞYA	9.0	-4.4%	-3.8%	14.0%	53.3%

Menkul Kıymet Yatırım Fonları		Haftalık Değişim	Aylık Değişim	3 Aylık Değişim	Yılbaşına Göre Değişim	Yıllık Değişim
Katılım Fonu - % Değişim						
AIS	AK PORTFÖY KİRA SERTİFİKALARI KATILIM FONU	0.35	1.65	7.11	16.19	20.48
DPK	DENİZ PORTFÖY KİRA SERTİFİKALARI KATILIM (TL) FONU	0.38	2.03	5.75	16.61	21.22
EKF	QİNVEST PORTFÖY KİRA SERTİFİKASI KATILIM FONU	1.01	7.71	15.98	30.93	36.81
FFH	QNB FİNANS PORTFÖY ÇOKLU VARLIK KATILIM FONU	-0.58	0.77	10.84	28.82	58.59
GKF	GLOBAL MD PORTFÖY KATILIM FONU	0.25	0.60	4.58	9.32	9.57
GLS	AZİMUT PORTFÖY KİRA SERTİFİKALARI (SUKUK) KATILIM FONU	0.36	2.18	5.50	14.85	20.58
GPF	GARANTİ PORTFÖY BİRİNCİ KATILIM FONU	0.62	2.88	8.69	27.14	34.29
HPV	ZİRAAT PORTFÖY HALKBANK KISA VADELİ KİRA SERTİFİKALARI KATILIM (TL) FONU	0.36	1.52	5.08	14.10	18.68
IAT	İŞ PORTFÖY KİRA SERTİFİKALARI KATILIM (TL) FONU	0.42	2.27	7.35	21.89	26.69
KIS	QİNVEST PORTFÖY KİRA SERTİFİKASI KATILIM (DÖVİZ) FONU	0.34	1.32	12.08	37.31	100.79
KLU	KT PORTFÖY PARA PİYASASI KATILIM FONU	0.33	1.35	4.60	12.37	16.58
KSR	KT PORTFÖY SÜRDÜRÜLEBİLİRLİK KATILIM FONU	-1.02	-0.24	7.94	13.62	0.00
KTM	KT PORTFÖY BİRİNCİ KATILIM FONU	-0.83	2.96	16.28	49.99	69.22
KTN	KT PORTFÖY KİRA SERTİFİKALARI KATILIM FONU	0.72	2.09	6.35	18.18	23.25
KTV	KT PORTFÖY KISA VADELİ KİRA SERTİFİKALARI KATILIM FONU	0.37	1.47	4.95	13.42	17.86
KUT	KT PORTFÖY KIYMETLİ MADENLER KATILIM FONU	-1.55	4.34	5.08	21.68	77.84
KZL	KT PORTFÖY KIZILAY'A DESTEK ALTIN KATILIM FONU	-0.43	-0.32	3.99	29.20	99.70
MPF	MÜKAFAT PORTFÖY KISA VADELİ KİRA SERTİFİKASI KATILIM FONU	0.36	1.49	4.68	13.76	18.47
MPK	MÜKAFAT PORTFÖY KİRA SERTİFİKASI KATILIM FONU	0.36	1.94	6.51	19.67	26.92
NJY	NUROL PORTFÖY BİRİNCİ KATILIM FONU	-0.24	2.67	15.33	36.02	0.00
OGD	OYAK PORTFÖY ALTIN KATILIM FONU	-0.53	-0.62	2.98	25.67	88.75
OTF	OYAK PORTFÖY KISA VADELİ KİRA SERTİFİKASI KATILIM (TL) FONU	0.34	1.39	4.73	12.99	17.32
PDD	QİNVEST PORTFÖY KATILIM FONU	1.12	5.17	14.56	27.61	35.28
RBA	ALBARAKA PORTFÖY ALTIN KATILIM FONU	-0.44	-0.66	1.51	23.58	83.69
RBK	ALBARAKA PORTFÖY KATILIM FONU	-0.12	0.13	10.76	30.85	69.20
RBT	ALBARAKA PORTFÖY KİRA SERTİFİKALARI KATILIM FONU	0.35	1.43	5.23	12.66	17.06
RBV	ALBARAKA PORTFÖY KISA VADELİ KİRA SERTİFİKALARI KATILIM FONU	0.38	1.55	5.17	14.04	18.50
TCA	ZİRAAT PORTFÖY ALTIN KATILIM FONU	-0.25	-0.18	5.49	31.34	105.42
TPZ	TEB PORTFÖY KİRA SERTİFİKALARI (DÖVİZ) KATILIM FONU	0.59	1.42	12.68	39.04	104.19
VFK	ZİRAAT PORTFÖY İKİNCİ KISA VADELİ KİRA SERTİFİKALARI KATILIM (TL) FONU	0.38	1.49	5.03	14.05	18.79
YCY	İSTANBUL PORTFÖY KİRA SERTİFİKALARI KATILIM FONU	0.35	1.49	5.13	14.51	18.83
YFV	YAPI KREDİ PORTFÖY KİRA SERTİFİKALARI KATILIM FONU	0.68	3.48	8.00	26.60	35.59
ZAY	KT PORTFÖY SEPET HESAP PARA PİYASASI KATILIM FONU	0.34	1.31	4.44	12.09	16.30
ZPF	ZİRAAT PORTFÖY KATILIM FONU (DÖVİZ)	0.04	0.42	12.56	35.70	93.89
ZPG	ZİRAAT PORTFÖY KİRA SERTİFİKALARI (SUKUK) KATILIM FONU	0.40	1.48	7.29	20.30	27.31
ZPK	ZİRAAT PORTFÖY KISA VADELİ KİRA SERTİFİKASI KATILIM (TL) FONU	0.39	1.60	5.17	14.31	19.01
RBH	ALBARAKA PORTFÖY KATILIM HİSSE SENEDİ FONU (HİSSE SENEDİ YOĞUN FON)	-1.86	4.27	27.61	64.66	108.69
PVK	ALBARAKA PORTFÖY KISA VADELİ KATILIM SERBEST FON	0.36	1.39	5.00	13.64	18.03

# Teşekkürler..

[ekonomikarastirmalar@albarakaturk.com.tr](mailto:ekonomikarastirmalar@albarakaturk.com.tr)

*Burada belirtilen bilgiler güvenilirliğine ve doğruluğuna inanılan kaynaklardan, okuyucuyu bilgilendirmek amacıyla derlenmiştir. Resmi kaynaklardan alınan bilgilere dayalı yapılan yorumlar ve tahminler, o tarihteki kanımızı yansıtmaktaysa da bu bilgiler, hiçbir şekilde yatırım danışmanlığı faaliyeti olarak değerlendirilemeyecektir. Söz konusu kaynaklardaki hata ve eksikliklerden ve bu bilgilerin kullanılmasından doğabilecek zararlardan dolayı, Albaraka Türk Katılım Bankası A.Ş. hiçbir sorumluluk kabul etmez. İşbu rapor içerisindeki bilgilere ait telif hakkı Bankamıza ait olup, üçüncü kişilerce izinsiz kullanılamaz, çoğaltılamaz veya kopyalanamaz.*

