

Sanayi Üretimi

Mart 2022

Yıllık %
Değişim
9,6

Aylık %
Değişim
-1,8

İmalat
Sanayi
Yıllık % Değişim
10,6

Şekil.1 Sanayi Üretim Endeksi

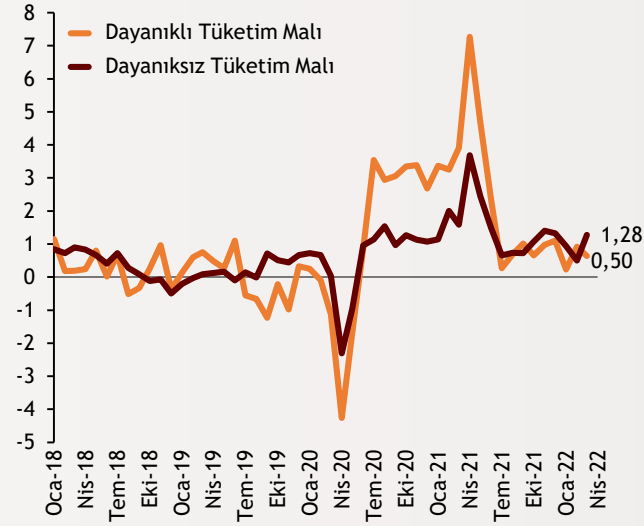
% Değişim



Otomotiv ve beyaz eşya sektöründe tedarik zinciri kaynaklı sıkıntılar ve zayıflayan iç talep kaynaklı problemlerin etkili olduğu Mart ayında sanayi üretimi piyasa beklentilerinin üzerinde olsa da aylık bazda %1,8 küçülme, yıllık ise %9,6 büyümeye kaydetti. Piyasa anketlerinde yıllık artış beklentisi ise %8,5 olmuştur.

Şekil.2 Tüketim Malları

Aylık % Değişim - 12 Aylık Ortalama - MTA

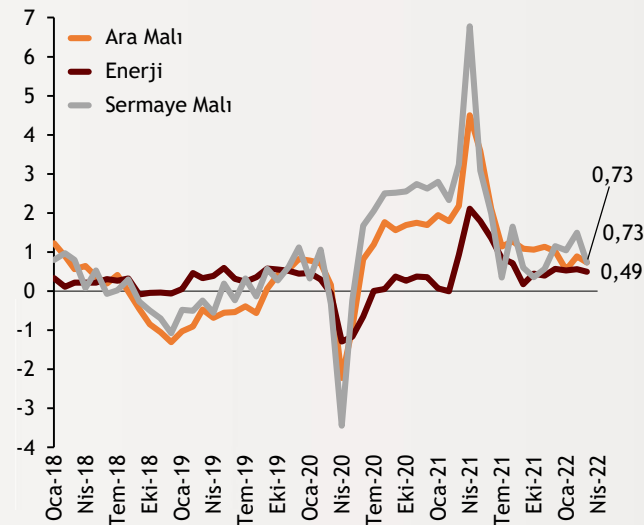
alBaraka
BANKNOT

Sanayi üretim endeksinin detayları incelendiğinde, dayanıklı tüketim malları imalatının aylık %3,9 küçülme kaydederken dayanıksız tüketim malları imalatının %0,7 oranında daralma yaşadığı görülüyor. Teknoloji segmentlerinde ise küçülmeye en büyük katkı aylık bazdaki %6,5'lük düşüşüyle orta-yüksek teknoloji ürünlerinden geldi. Öte yandan, sektörel değişimlere bakıldığında madencilik ve taşocakçılığında %4,9'luk bir aylık daralma kaydedildiği görüldü.

alBaraka
BANKNOT

Şekil.3 Yatırım Ürünleri

Aylık % Değişim - 12 Aylık Ortalama - MTA

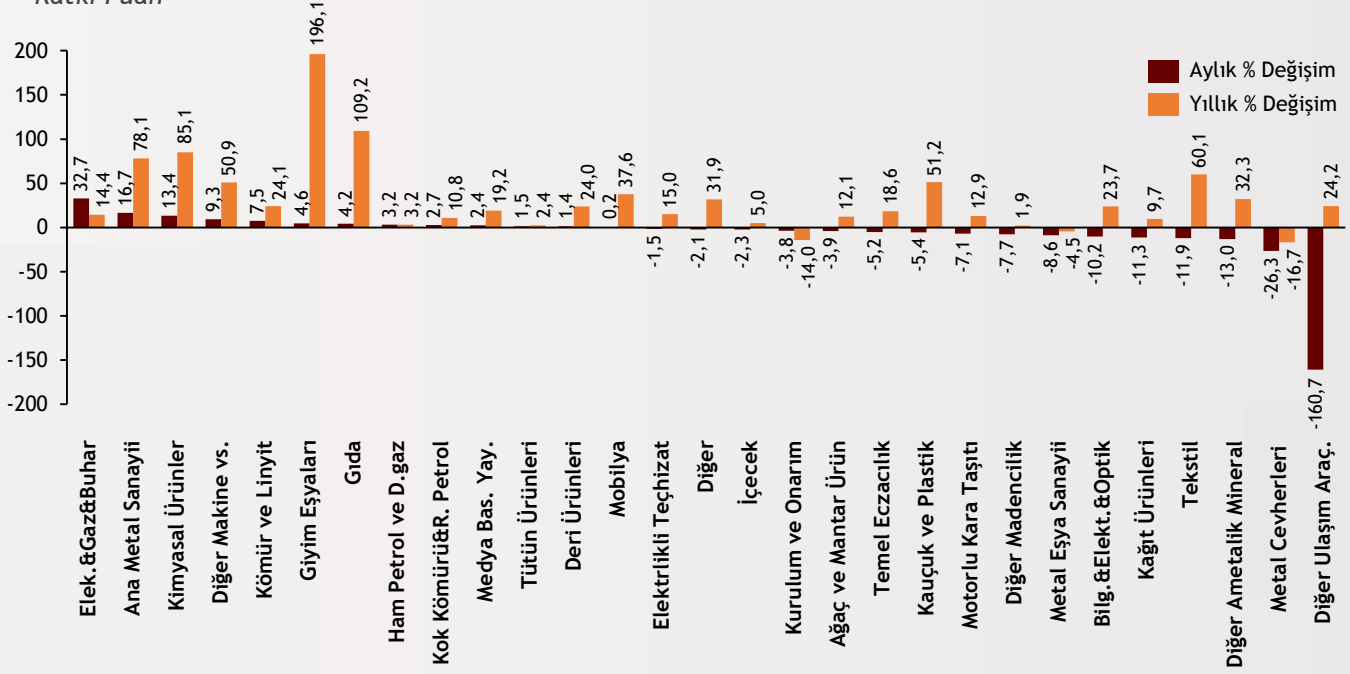


Mart ayında ara malında hafif ve sermaye malı grubunda ise sert bir ivme kaybı izlendi. Sanayi üretimine aylık bazdaki en büyük destek veren imalat sanayi sektörleri elektrik, ana metal ve kimyasal ürünler olurken, düşüşler genel yayılmış olsa da diğer ulaşım araçları üretimindeki çok sert düşüş etkili oldu. Yüksek teknoloji ürünlerinin imalatında da düşük bir performans gözlemlendi ve aylık bazda %5,7 oranında daralma kaydedildi.

alBaraka
BANKNOT

Şekil.4 Endeks Değişimine Etkisi

Katkı Puan



Grup	Aylık Değişim		Yıllık Değişim		Grup	Aylık Değişim		Yıllık Değişim	
	MTA - %	TA - %	MTA - %	TA - %		MTA - %	TA - %	MTA - %	TA - %
Ara Malı	-0.41	8.93			Mobilya	0.07	15.92		
Dayanımlı Tüketim	-3.85	7.40			Motorlu Kara Taşıtı	-1.85	6.04		
Dayanımsız Tüketim	-0.71	16.14			Diğer Ulaşım Araçları	-48.65	9.08		
Enerji	5.53	6.21			Ana Metal Sanayii	2.25	10.65		
Sermaye	-9.96	4.61			Metal Eşya Sanayii	-1.37	-0.70		
Gıda Ürünleri	0.43	10.76			Elektrikli Teçhizat	-0.35	2.65		
İçecekler	-6.31	9.97			Kok Kömürü ve Rafine Petrol	5.00	17.89		
Tekstil Ürünleri	-1.23	5.77			Bilgisayar, Elektronik, Optik	-5.11	16.59		
Giyim Eşyası	0.69	34.74			Diğer Makine ve Teçhizat	2.43	14.28		
Plastik ve Kauçuk Ürün	-1.17	10.64			Diğer Ametalik Mineral Maden	-2.51	6.54		
Kimyasal Madde	2.29	13.27			Madencilik ve Taşocakçılığı	-4.94	2.94		
Temel Eczacılık Ürünleri	-3.54	13.09			Elektrik, Gaz ve Su	4.84	1.88		

Tahmin ve Beklentiler

Sanayi üretimi, Şubat ayındaki toparlanmanın ardından tekrar ivme kaybı yaşayarak önümüzdeki sürece dair iyi sinyaller vermedi. Her ne kadar yıllık bazda yine çift haneliye yakın bir büyüme izlense ve bu durum ilk çeyreğe dair %7,5 seviyesinde bulunan Gayrisafi Yurtiçi Hasıla beklentimizi büyük ölçüde sabitlese de artan enerji fiyatları ve bu durum karşısında hızlı bir sıkılaşmaya giden küresel merkez bankalarının küresel talepte yaratacağı tahribatın etkisiyle ve mevcut halde baz senaryomuzda Rusya-Ukrayna savaşına dair olumlu bir gelişme bulunmadığından 2022 için yıllık GSYH büyümesi tahminimizi %3'e revize ediyoruz.



Teşekkürler...

ekonomikarastirmalar@albarakaturk.com.tr

Ömer Emeç
Baş Ekonomist
oemec@albarakaturk.com.tr

Mustafa Berk Erdal
mustafa.erdal@albarakaturk.com.tr

Lütfullah Bingöl
lbingol@albarakaturk.com.tr

Yavuz Selim İşleyen
yisleyen@albarakaturk.com.tr

Rahime Aybike Çalışkan
rcaliskan@albarakaturk.com.tr

Rumeysa Kurtulmuş
rkurtulmus@albarakaturk.com.tr

Zeynep Ellialtı
zellialti@albarakaturk.com.tr

Bedirhan Miraç Aşan
basan@albarakaturk.com.tr

Burada belirtilen bilgiler güvenilirliğine ve doğruluğuna inanılan kaynaklardan, okuyucuyu bilgilendirmek amacıyla derlenmiştir. Resmi kaynaklardan alınan bilgilere dayalı yapılan yorumlar ve tahminler, o tarihteki kanımızı yansıtmaktaysa da bu bilgiler, hiçbir şekilde yatırım danışmanlığı faaliyeti olarak değerlendirilemeyecektir. Söz konusu kaynaklardaki hata ve eksikliklerden ve bu bilgilerin kullanılmasından doğabilecek zararlardan dolayı, Albaraka Türk Katılım Bankası A.Ş. hiçbir sorumluluk kabul etmez. İşbu rapor içerisindeki bilgilere ait telif hakkı Bankamıza ait olup, üçüncü kişilerce izinsiz kullanılamaz, çoğaltılamaz veya kopyalanamaz.