

Sanayi Üretimi

Eylül 2024

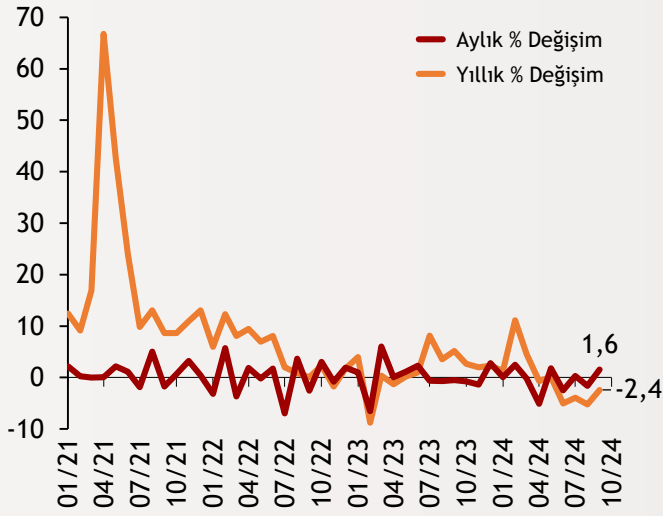
Yıllık %
Değişim
-2,4

Aylık %
Değişim
1,6

İmalat
Sanayi
Yıllık % Değişim
-2,5

Şekil.1 Sanayi Üretim Endeksi

Arındırılmış, % Değişim

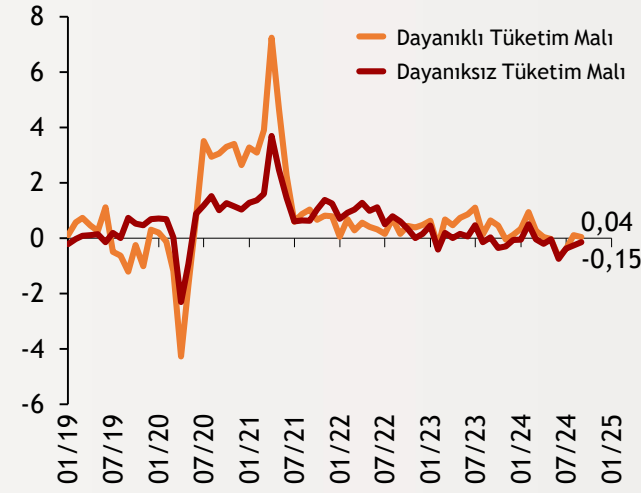


Eylül 2024'te sanayi üretimi, yıllık %2,4 gerilerken ve aylık %1,6 oranında artış kaydetti. Sanayinin alt sektörlerinde madencilik ve taş ocakçılığı sektörü yıllık %5,3, imalat sanayi ise %2,5 azaldı. Elektrik, gaz, buhar ve iklimlendirme üretimi ve dağıtımı sektörü %1,1 oranında büyüdü. Aylık bazda ise madencilik ve taş ocakçılığı sektörü %1,2, imalat sanayi %1,8 büyüdü. Elektrik, gaz, buhar ve iklimlendirme üretimi ve dağıtımı sektörü ise %1,8 daraldı.

alBaraka
BANKNOT

Şekil.2 Tüketim Malları

Aylık % Değişim - 12 Aylık Ortalama - MTA

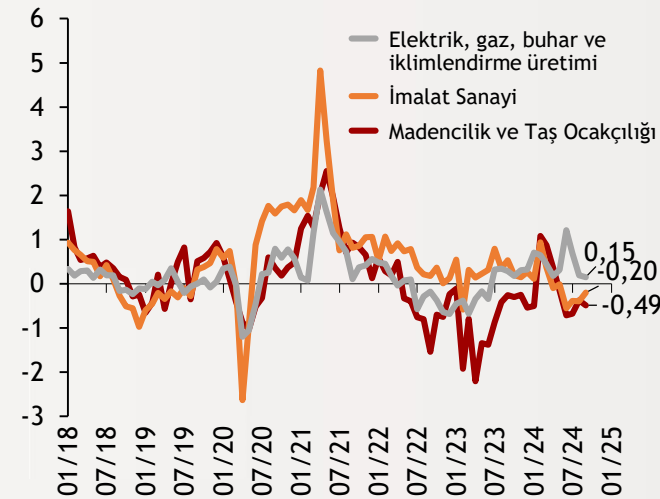


Sanayi üretim endeksinde Eylül'de 12 aylık ortalama değişim verilerine göre dayanıklı tüketim mallarında %0,04'lük görece yatay seyredirken dayanıksız tüketim mallarında %0,15 daralma görüldü. Eylül ayında aylık değişim oranları incelendiğinde dayanıksız tüketim mallarında %0,6'luk, dayanıklı tüketim mallarında %2,9 ile güçlü artış kaydedildi. Her iki kalem de Ağustos'taki aylık daralmanın ardından büyüme bölgesine geçerken yıllık değişimlerde negatif seyir sürüyor.

alBaraka
BANKNOT

Şekil.3 Ara Malı

Aylık % Değişim - 12 Aylık Ortalama - MTA

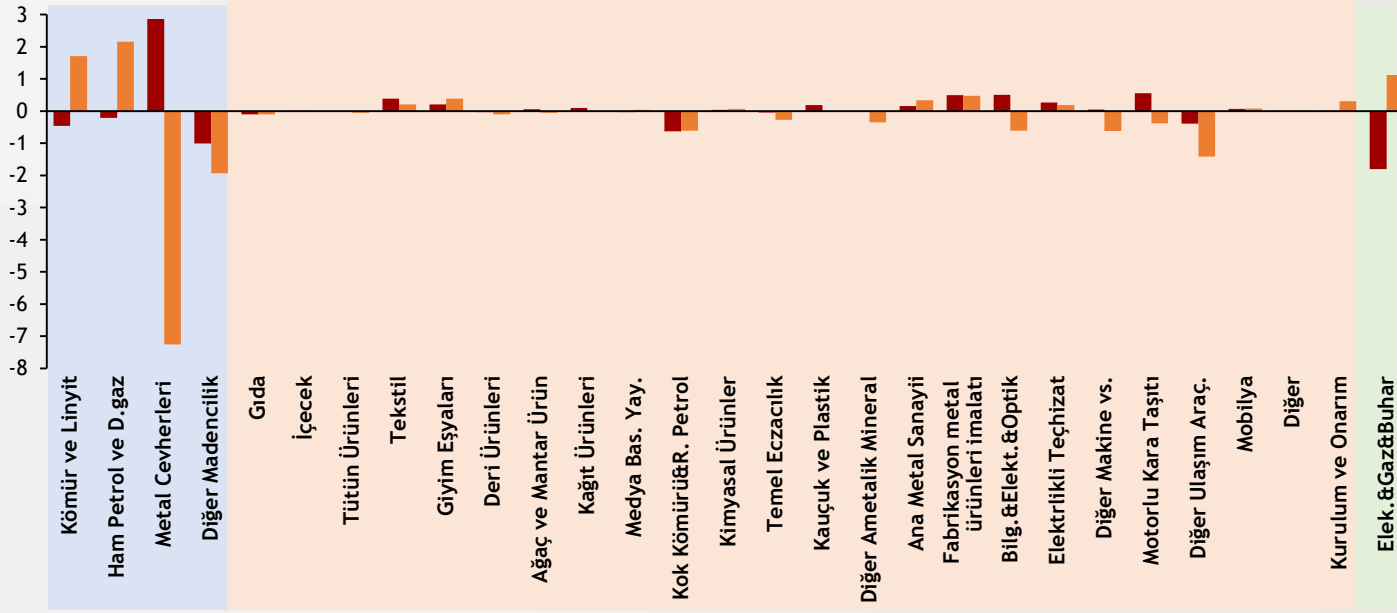


Eylül ayında 12 aylık ortalama trende göre aylık değişim rakamları incelendiğinde; madencilik ve taş ocakçılığı sektörü %0,49 oranında ve imalat sanayi sektörü %0,20 oranında daralarak negatif bölgede kalmaya devam etti. Aynı dönemde elektrik, gaz, buhar ve iklimlendirme üretimi ve dağıtımı sektörü endeksi ise %0,15 oranında artış gösterdi. Diğer alt sektörler incelendiğinde ise kok kömürü ve rafine petrol sektöründeki %20'lik sert düşüş dikkat çekti.

alBaraka
BANKNOT

Şekil.4 Üst Grup Endeks Değişimlerine Etki

Katkı Puan

Aylık % Değişim
Yıllık % Değişim

Grup

Aylık Değişim

Yıllık Değişim

MTA - %

TA - %

Ara Malı

3,0

-1,2

Dayanıklı Tüketim

2,9

-1,1

Dayanaksız Tüketim

0,6

-1,0

Enerji

-6,2

-2,2

Sermaye

3,8

-6,3

Gıda Ürünleri

-0,7

-0,8

İçecekler

0,8

-1,8

Tekstil Ürünleri

4,6

2,4

Giyim Eşyası

3,9

7,3

Kauçuk ve Plastik Ürün

4,4

-0,7

Kimyasal Madde

0,8

1,2

Temel Eczacılık Ürünleri

-2,6

-14,8

Grup

Aylık Değişim

Yıllık Değişim

MTA - %

TA - %

Mobilya

2,7

3,8

Motorlu Kara Taşıtı

10,1

-6,0

Diğer Ulaşım Araçları

-9,3

-30,2

Ana Metal Sanayii

2,6

5,9

Metal Eşya Sanayii

6,4

6,3

Elektrikli Teçhizat

5,6

3,9

Kok Kömürü ve Rafine Petrol

-20,9

-20,6

Bilgisayar, Elektronik, Optik

18,6

-17,3

Diğer Makine ve Teçhizat

1,0

-12,4

Diğer Ametallik Mineral Maden

-0,3

-4,9

Madencilik ve Taşocakçılığı

1,2

-5,3

Elektrik, Gaz ve Su

-1,8

1,1

Tahmin ve Beklentiler

Türkiye İstatistik Kurumu (TÜİK) verilerine göre Ağustos ayında köprü günü etkileriyle sert daralma kaydeden sanayi üretimi, Eylül'de aylık bazda iyileşme kaydetti. Arındırılmış verilere göre Eylül'de endeks, aylık bazda %1,6 artış gösterirken yıllık bazda %2,4 ile üst üste dördüncü ayda daralmaya kaydetti. İmalat PMI, Eylül ayında 44,3 ile pandemiden bu yana en düşük seviyeye gerilemesinin ardından Ekim'de 45,8'e yükseldi. Diğer yandan öncü gösterge, eşik değerini oldukça altında kalarak üretimdeki zorlu koşulların devam ettiğini gösteriyor. İlerleyen aylarda da sıkı para politikasının ve kredi büyümelerinin sanayi üretimine etkileri yakından takip edilecek.



Teşekkürler...

ekonomikarastirmalar@albarakaturk.com.tr

Ömer Emeç

Baş Ekonomist

oemec@albarakaturk.com.tr

Mustafa Berk Erdal

mustafa.erdal@albarakaturk.com.tr

Rahime Aybike Çalışkan

rcaliskan@albarakaturk.com.tr

Sena Karadağ

sena.karadag@albarakaturk.com.tr

Muhammed Yasir Aksu

muhammed.aksu@albarakaturk.com.tr

Abdullah Arıkan

abdullah.arikan@albarakaturk.com.tr

İbrahim Erdem Yıldırım

ibrahim.yildirim@albarakaturk.com.tr

Burada belirtilen bilgiler güvenilirliğine ve doğruluğuna inanılan kaynaklardan, okuyucuyu bilgilendirmek amacıyla derlenmiştir. Resmi kaynaklardan alınan bilgilere dayalı yapılan yorumlar ve tahminler, o tarihteki kanımızı yansıtmaktaysa da bu bilgiler, hiçbir şekilde yatırım danışmanlığı faaliyeti olarak değerlendirilemeyecektir. Söz konusu kaynaklardaki hata ve eksikliklerden ve bu bilgilerin kullanılmasından doğabilecek zararlardan dolayı, Albaraka Türk Katılım Bankası A.Ş. hiçbir sorumluluk kabul etmez. İşbu rapor içerisindeki bilgilere ait telif hakkı Bankamıza ait olup, üçüncü kişilerce izinsiz kullanılamaz, çoğaltılamaz veya kopyalanamaz.