

Ödemeler Dengesi

Kasım 2021

Cari Denge

Kasım

-2,68

Cari Denge

12 Aylık

-14,3

Çekirdek

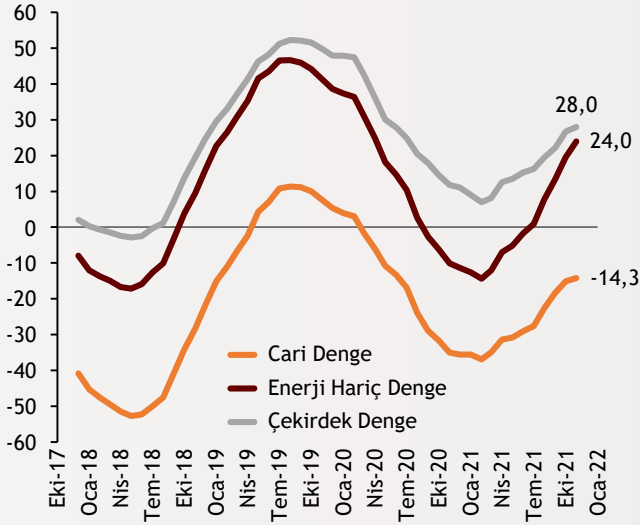
Denge

Kasım

2,41

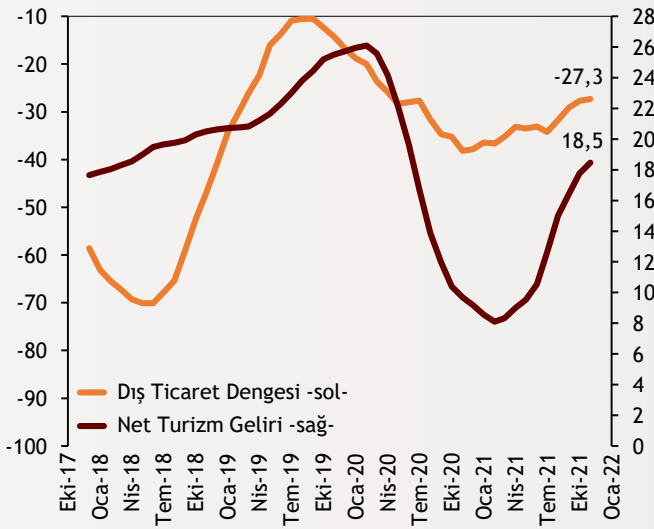
Şekil.1 Cari Denge

Yıllıklandırılmış - Milyar \$



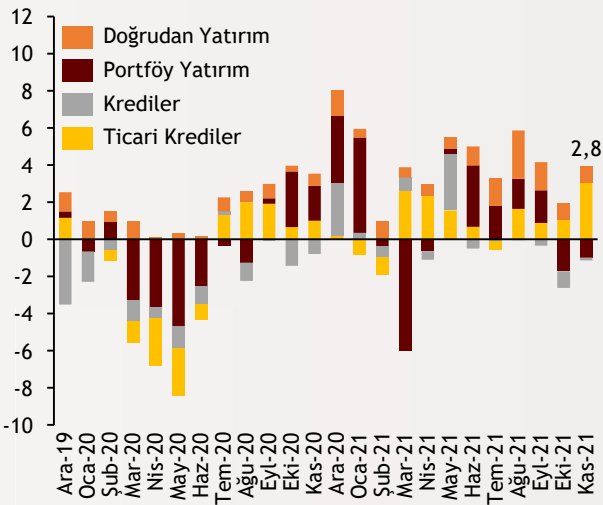
Şekil.2 Mal Dengesi ve Turizm Gelirleri

Yıllıklandırılmış - Milyar \$



Şekil.3 Yurt İçine Para Girişleri

Yükümlülükler - Aylık - Milyar \$



TCMB'nin açıkladığı verilere göre son üç ayda fazla veren cari işlemler dengesinde Kasım ayında açık kayda geçti. Buna göre, Kasım ayında cari denge, bir önceki yılın aynı ayına göre 866 milyon dolar azalarak 2,68 milyar dolar açık verirken 12 aylık kümülatif cari açık 14,3 milyar dolar olarak gerçekleşti. Altın ve enerji hariç cari işlemler hesabında Kasım'da 2,41 milyar dolar fazla verildi ve böylelikle yıllıklandırılmış çekirdek denge Kasım ayında 27,97 milyar dolar fazla verdi.

alBaraka
BANKNOT

12 aylık kümülatif verilerde Ekim'de 27,73 milyar dolar olarak gerçekleşen dış ticaret açığı Kasım ayında 27,34 milyar dolar seviyesine geriledi. Hizmetler dengesinin altında yer alan seyahat kaleminden kaynaklı net gelirler 2020 yılının aynı ayına kıyasla 2021 Kasım'da 712 milyon dolar arttı ve 1,55 milyar dolar olarak gerçekleşti. Yıllıklandırılmış serilerde turizm gelirlerinde ise 18,47 milyar dolar seviyesine ulaşıldı.

alBaraka
BANKNOT

Portföy yatırımlarında Kasım ayında 1,4 milyar dolarlık net çıkış kaydedildi. Doğrudan yatırımlarda 359 milyon dolarlık net giriş gerçekleşerek yıllık 7,17 milyar dolar seviyesine ulaşıldı. Alt kalemler itibarıyla incelendiğinde yurt dışı yerleşkelerin hisse senedi piyasasında 938 milyon dolarlık net alış yaptığı görülmektedir. Yurt dışından sağlanan kredilerle ilgili olarak; bankalar ve Genel Hükümet olmak üzere sırasıyla 301 milyon dolar ve 129 milyon dolarlık net geri ödeme gerçekleşmişken, diğer sektörlerde 273 milyon dolar net kullanım gerçekleşmiştir.

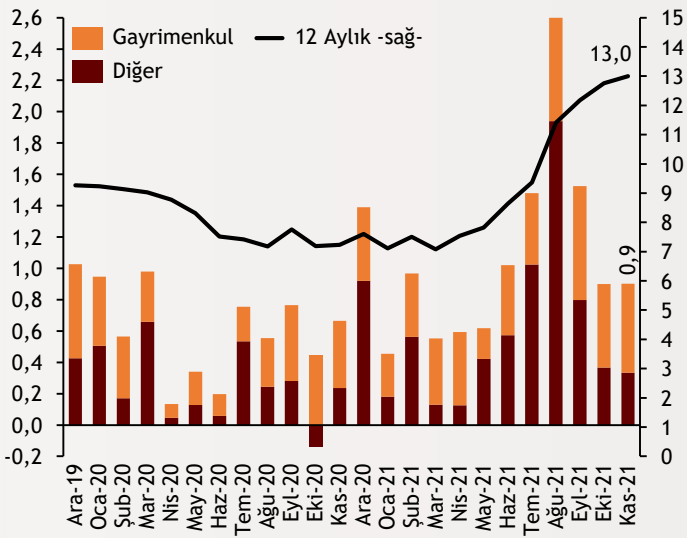
alBaraka
BANKNOT

Ödemeler Dengesi

Kasım 2021

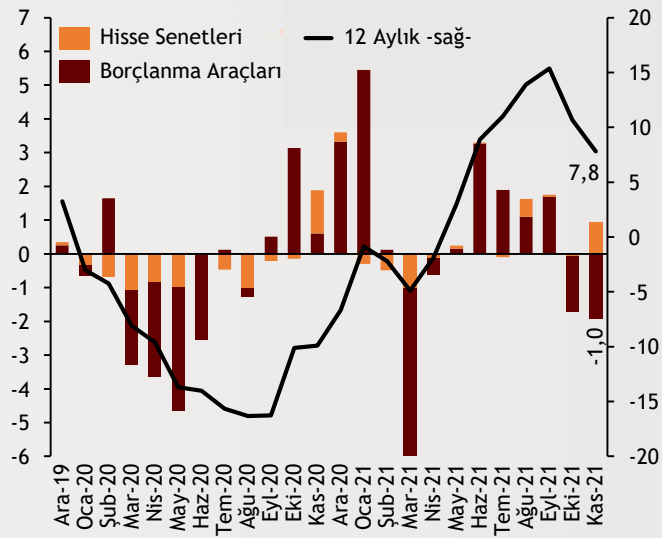
Şekil.4 Doğrudan Yabancı Yatırımlar

Yükümlülükler - Aylık - Milyar Dolar



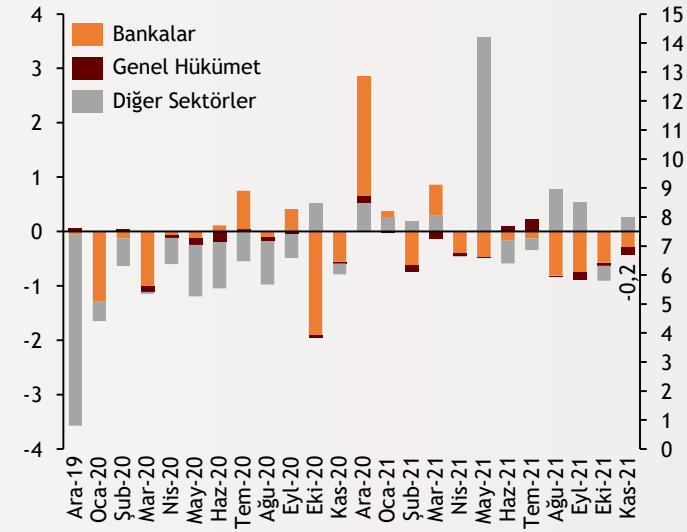
Şekil.5 Portföy Yatırımları

Yükümlülükler - Aylık - Milyar Dolar



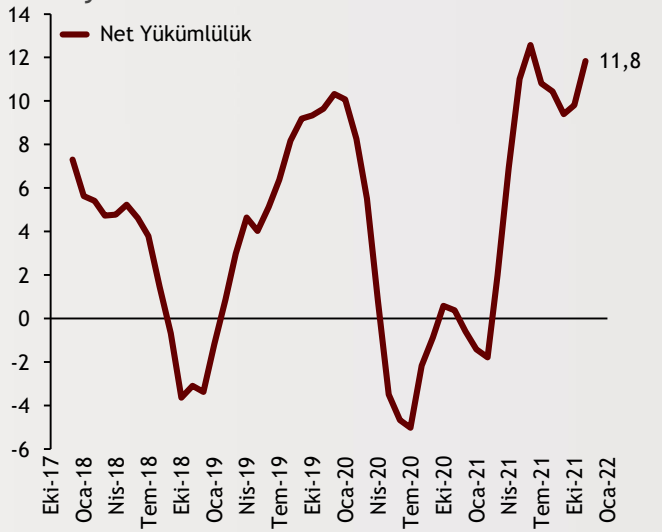
Şekil.6 Krediler

Net Yükümlülük Oluşumu - Aylık - Milyar Dolar



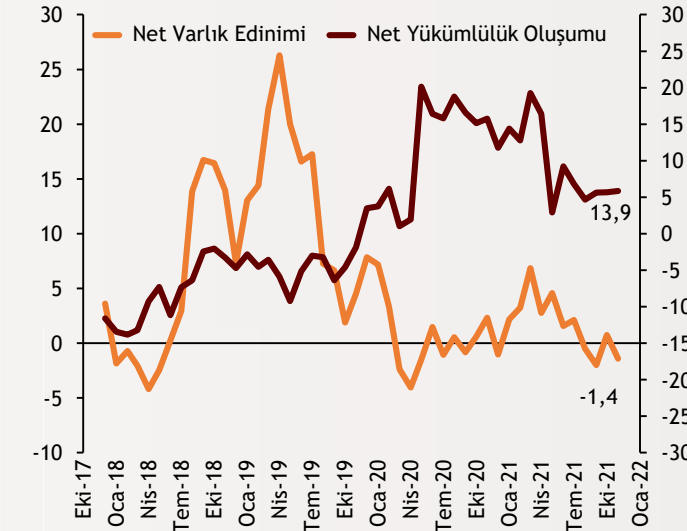
Şekil.7 Ticari Krediler

Net Yükümlülük Oluşumu - Yıllıklandırılmış - Milyar Dolar



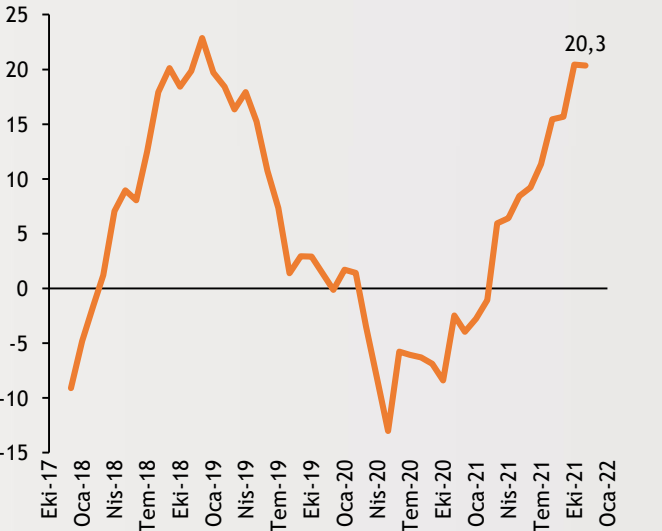
Şekil.8 Efektif ve Mevduat

Aylık - Milyar Dolar



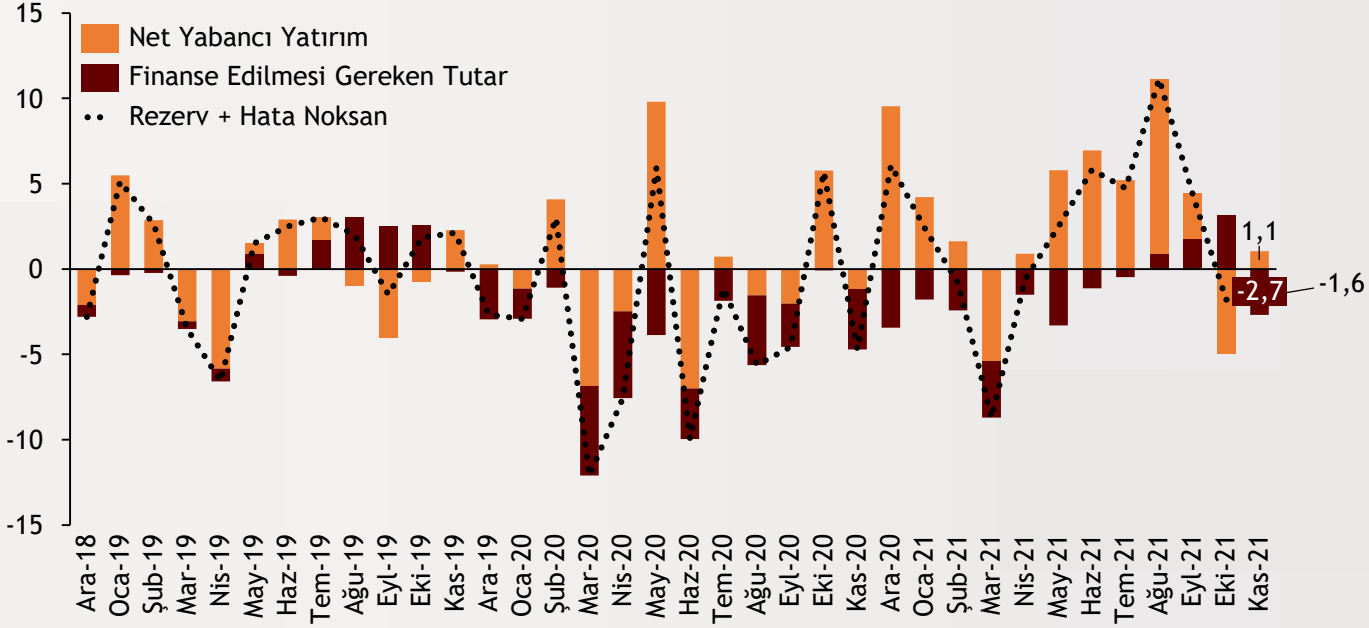
Şekil.9 Net Hata Noksan

Yıllıklandırılmış - Milyar Dolar



Şekil.10 Cari Açığın Finansmanı

Milyar Dolar



Ödemeler Dengesi

	Kas.21		Kas.20	
	Aylık	Yıllık	Aylık	Yıllık
Cari Denge	-2.681	-14.256	-3.547	-35.046
Altın Dengesi	598	-3.986	-2.531	-21.830
Enerji Dengesi	-5.686	-38.238	-2.155	-24.960
Çekirdek Denge	2.407	27.968	1.139	11.744
Dış Ticaret Dengesi	-3.475	-27.340	-3.860	-38.172
Seyahat Gelirleri	1.549	24.027	837	12.545
Hizmetler Dengesi	1.916	18.473	1.122	9.675
Doğrudan Yabancı Yatırımlar	-359	-7.168	-287	-4.179
Portföy Yatırımları	1.446	-6.042	-1.424	13.409
Diğer Yatırımlar	-2.139	-24.619	2.876	-7.645
Net Hata Noksan	4.462	20.344	4.570	-2.473
Rezerv Varlıklar	2.831	13.503	-145	-39.135

Tahmin ve Beklentiler

Ağustos ayından beri iyileşme sergileyen cari işlemler dengesine Kasım ayında hızlı bir bozulma yansıdı. Emtia fiyatlarındaki artışların yanı sıra kur bazlı baskının da etkisiyle maliyetlerdeki artışların ithalat kalemlerine yansması dış ticaret dengesi üzerinde baskı oluşturdu. Öte yandan, turizmden gelen katkı da azalmış oldu. 2022 yılında hammadde fiyatlarındaki artışların cari dengeyi negatif, yeni ekonomi yaklaşımı doğrultusunda ihracattaki artış eğiliminin güçlenmesinin ise cari dengeyi pozitif etkilemesi bekleniyor.



Teşekkürler...

ekonomikarastirmalar@albarakaturk.com.tr

Ömer Emeç
Baş Ekonomist
oemec@albarakaturk.com.tr

Mustafa Berk Erdal
mustafa.erdal@albarakaturk.com.tr

Lütfullah Bingöl
lbingol@albarakaturk.com.tr

Yavuz Selim İşleyen
yisleyen@albarakaturk.com.tr

Rahime Aybike Çalışkan
rcaliskan@albarakaturk.com.tr

Rumeysa Kurtulmuş
rkurtulmus@albarakaturk.com.tr

Zeynep Ellialtı
zellialti@albarakaturk.com.tr

Bedirhan Miraç Aşan
basan@albarakaturk.com.tr

Burada belirtilen bilgiler güvenilirliğine ve doğruluğuna inanılan kaynaklardan, okuyucuyu bilgilendirmek amacıyla derlenmiştir. Resmi kaynaklardan alınan bilgilere dayalı yapılan yorumlar ve tahminler, o tarihteki kanımızı yansıtmaktaysa da bu bilgiler, hiçbir şekilde yatırım danışmanlığı faaliyeti olarak değerlendirilemeyecektir. Söz konusu kaynaklardaki hata ve eksikliklerden ve bu bilgilerin kullanılmasından doğabilecek zararlardan dolayı, Albaraka Türk Katılım Bankası A.Ş. hiçbir sorumluluk kabul etmez. İşbu rapor içerisindeki bilgilere ait telif hakkı Bankamıza ait olup, üçüncü kişilerce izinsiz kullanılamaz, çoğaltılamaz veya kopyalanamaz.