

Ödemeler Dengesi

Nisan 2024

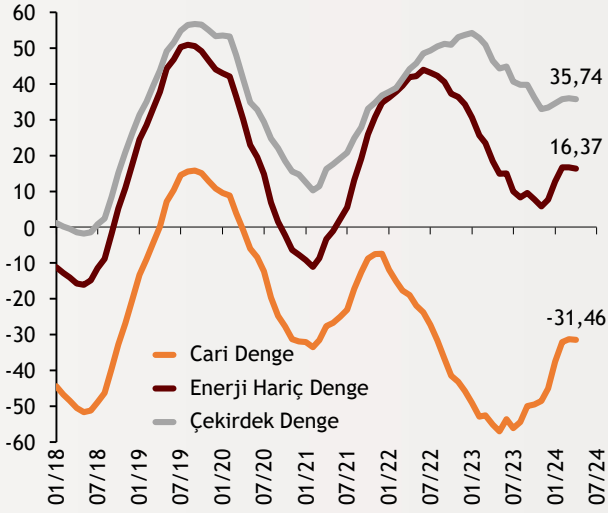
Cari Denge
Aylık
-5,29

Cari Denge
12 Aylık
-31,5

Çekirdek
Denge
Aylık
-0,5

Şekil.1 Cari Denge

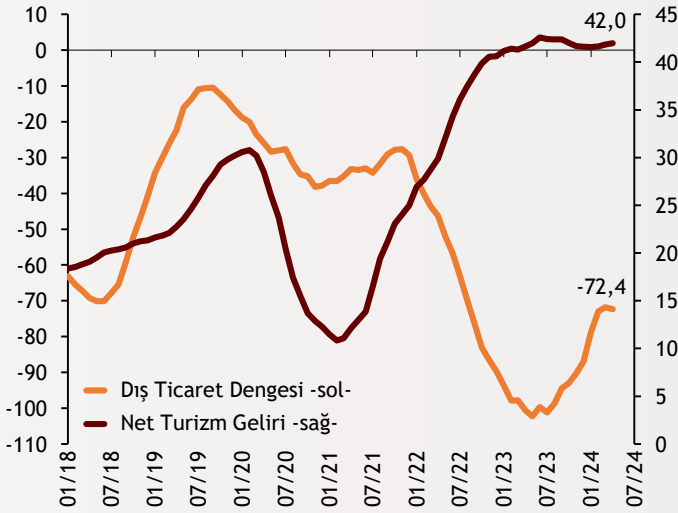
Yıllıklandırılmış - Milyar \$



Türkiye Cumhuriyet Merkez Bankası, Nisan ayına ilişkin ödemeler dengesi istatistiklerini yayımladı. Mart ayında cari işlemler hesabı aylık 5,29 milyar ABD doları açık verdi. Piyasa beklentileri 6,1 milyar dolarlık bir açık öngörüyordu. Yıllıklandırılmış cari açık ise Nisan ayında 31,46 milyar dolar seviyesinde gerçekleşti. Enerji hariç 16,37 milyar dolar cari fazla verilirken enerji ve altın hariç cari fazla yıllık 35,74 milyar dolar oldu.

Şekil.2 Mal Dengesi ve Turizm Gelirleri

Yıllıklandırılmış - Milyar \$



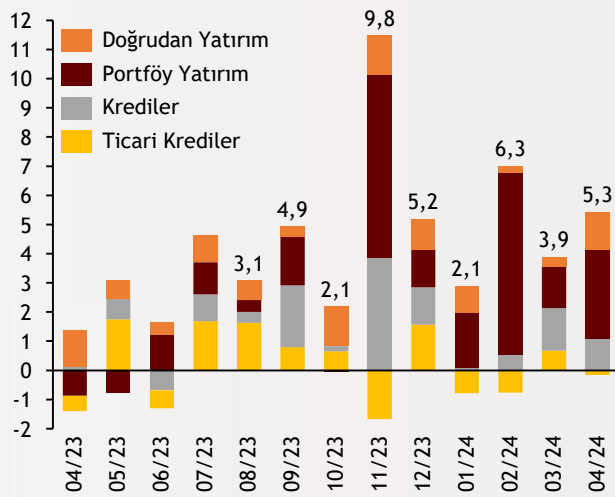
alBaraka
BANKNOT

Nisan ayında ödemeler dengesi tanımlı dış ticaret açığı 7,65 milyar dolar olarak gerçekleşirken, net turizm geliri yaklaşık 2,5 milyar dolar fazla verdi. Yıllıklandırılmış net turizm gelirleri Nisan ayında 42 milyar dolar oldu. Yıllıklandırılmış dış ticaret dengesi ise 72,4 milyar dolar açık verdi. Böylece dış ticaret açığında yaz aylarından beri görülen iyileşme uzun bir aradan sonra yön değiştirdi.

alBaraka
BANKNOT

Şekil.3 Yurt İçine Para Girişleri

Yükümlülükler - Aylık - Milyar \$



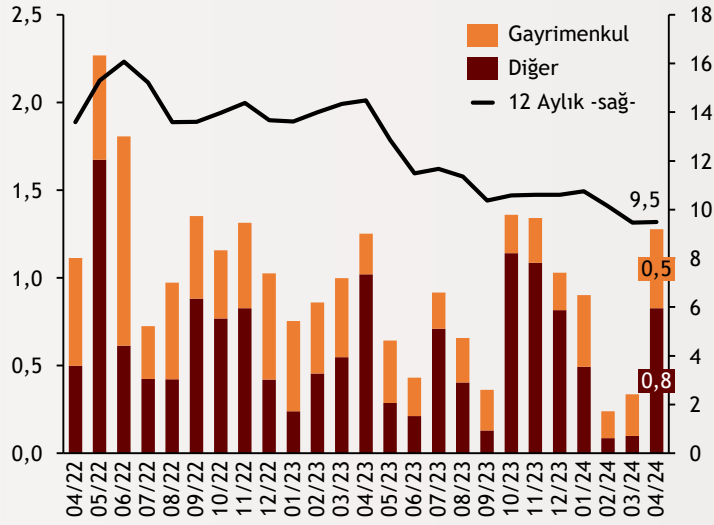
Nisan ayında doğrudan yatırımlardan kaynaklanan net girişler 1,28 milyar dolar olarak kaydedildi. Portföy yatırımlarından ise 3,05 milyar dolarlık net sermaye girişi görüldü. Kredi ve ticari kredi girişlerinde ise azalış kaydedildi. Kredilerde 1,08 milyar dolar giriş olurken ticari kredilerde 162 milyon dolar çıkış yaşandı.

Ödemeler Dengesi

Nisan 2024

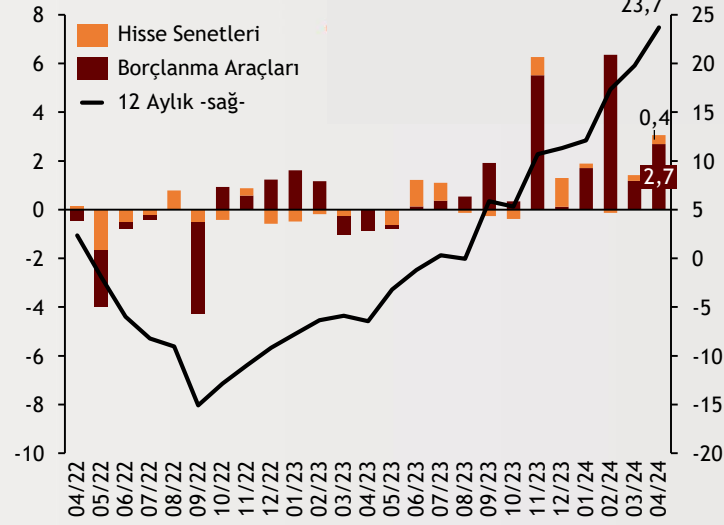
Şekil.4 Doğrudan Yabancı Yatırımlar

Yükümlülükler - Aylık - Milyar Dolar



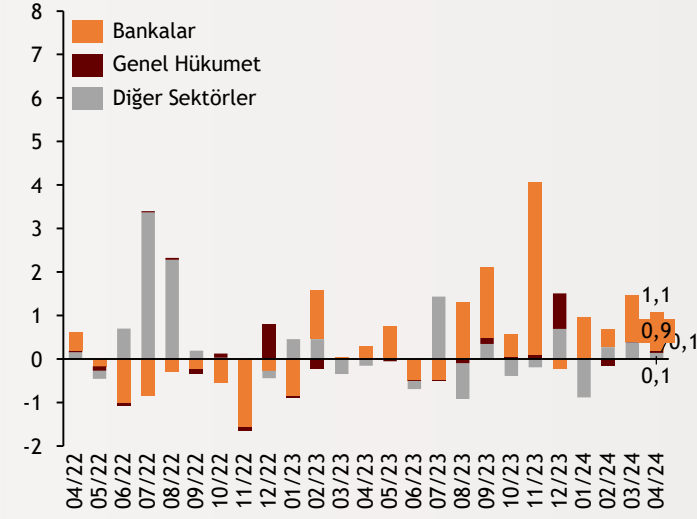
Şekil.5 Portföy Yatırımları

Yükümlülükler - Aylık - Milyar Dolar



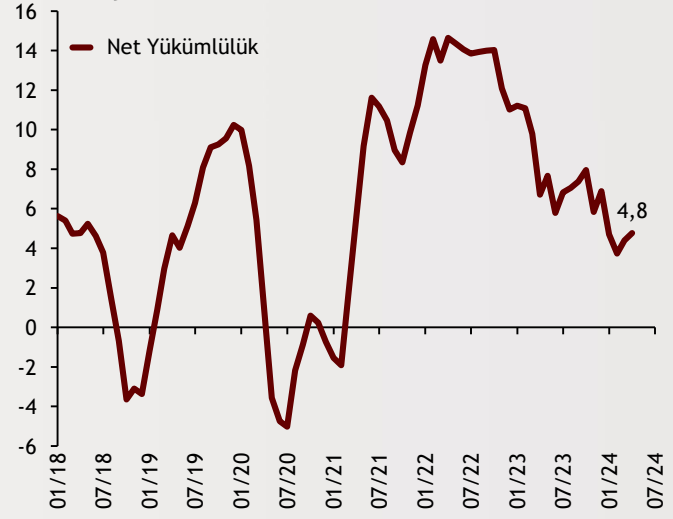
Şekil.6 Krediler

Net Yükümlülük Oluşumu - Aylık - Milyar Dolar



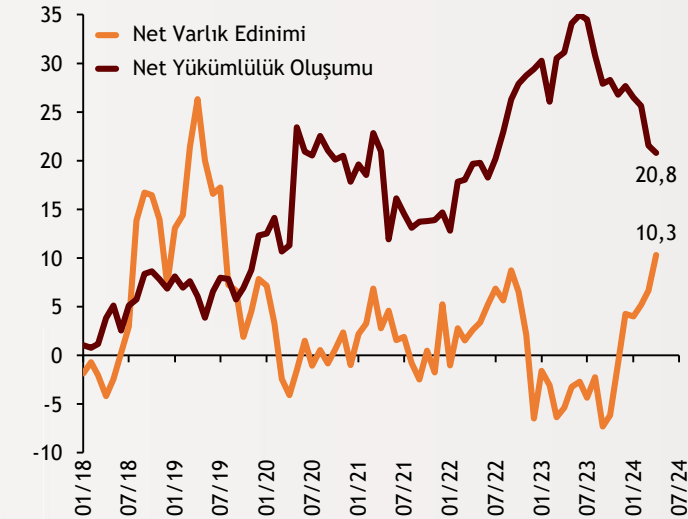
Şekil.7 Ticari Krediler

Net Yükümlülük Oluşumu - Yıllıklandırılmış - Milyar Dolar



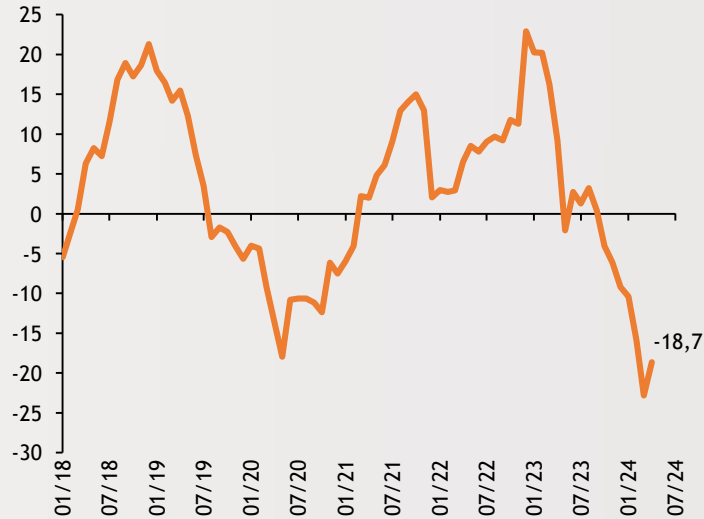
Şekil.8 Efektif ve Mevduat

Yıllıklandırılmış - Milyar Dolar



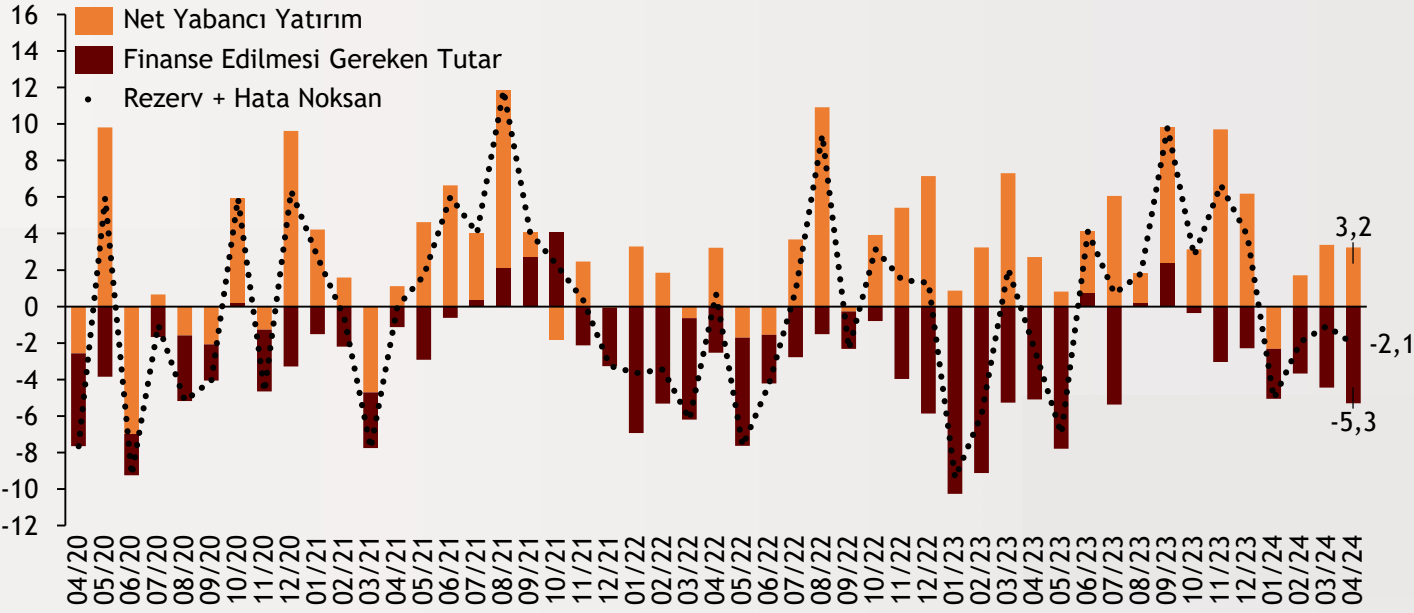
Şekil.9 Net Hata Noksan

Yıllıklandırılmış - Milyar Dolar



Şekil.10 Cari Açığın Finansmanı

Milyar Dolar



Nis.24

Nis.23

Ödemeler Dengesi (Milyon \$)

	Aylık	Yıllık	Aylık	Yıllık
Cari Denge	-5285	-31462	-5087	-55165
Altın Dengesi	-1176	-19369	-1092	-28075
Enerji Dengesi	-3612	-47831	-3777	-73547
Çekirdek Denge	-497	35738	-218	46547
Dış Ticaret Dengesi	-7649	-72358	-7122	-100577
Hizmetler Dengesi	3110	52079	3281	54587
Seyahat Gelirleri	2548	41963	2421	41645
Doğrudan Yabancı Yatırımlar	-856	-3786	-813	-9223
Portföy Yatırımları	-2023	-15657	1204	9705
Diğer Yatırımlar	-351	-24836	-3100	-42123
Net Hata Noksan	-327	-18651	-4487	9214
Rezerv Varlıklar	-2392	-5982	-6873	-4395

Tahmin ve Beklentiler

Uzun süredir iyileşme emareleri gösteren cari açık ve dış ticaret açığı aylık verilerde geçtiğimiz yılın aynı ayına göre gerileme kaydetti. Yıllıklandırılmış verilere göre de iyileşme trendi uzun bir aradan sonra tersine döndü ve Nisan ayında kötüleşti. Ancak gelecek aylarda tekrar iyileşme trendinde girilmesini bekliyoruz. Öncü verilere göre Mayıs ayında toparlanma kaydedecek olan dış ticaret açığının olumlu etkisinin yanısıra, yaz aylarının gelmesiyle turizmin cari dengeye yaptığı katkı da pozitif etki yapacak. Risk priminde iyileşmenin sonucu olarak gelen para akışının devam etmesi ve ekonomi politikalarının talebi dengelemesinin de cari dengeyi olumlu etkileyeceğini düşünüyoruz.



Teşekkürler...

ekonomikarastirmalar@albarakaturk.com.tr

Ömer Emeç

Baş Ekonomist

oemec@albarakaturk.com.tr

Mustafa Berk Erdal

mustafa.erdal@albarakaturk.com.tr

Rahime Aybike Çalışkan

rcaliskan@albarakaturk.com.tr

Bersun Turna

bersun.turna@albarakaturk.com.tr

Muhammed Yasir Aksu

muhammed.aksu@albarakaturk.com.tr

Burada belirtilen bilgiler güvenilirliğine ve doğruluğuna inanılan kaynaklardan, okuyucuyu bilgilendirmek amacıyla derlenmiştir. Resmi kaynaklardan alınan bilgilere dayalı yapılan yorumlar ve tahminler, o tarihteki kanımızı yansıtmaktaysa da bu bilgiler, hiçbir şekilde yatırım danışmanlığı faaliyeti olarak değerlendirilemeyecektir. Söz konusu kaynaklardaki hata ve eksikliklerden ve bu bilgilerin kullanılmasından doğabilecek zararlardan dolayı, Albaraka Türk Katılım Bankası A.Ş. hiçbir sorumluluk kabul etmez. İşbu rapor içerisindeki bilgilere ait telif hakkı Bankamıza ait olup, üçüncü kişilerce izinsiz kullanılamaz, çoğaltılamaz veya kopyalanamaz.