

Ödemeler Dengesi

Mart 2024

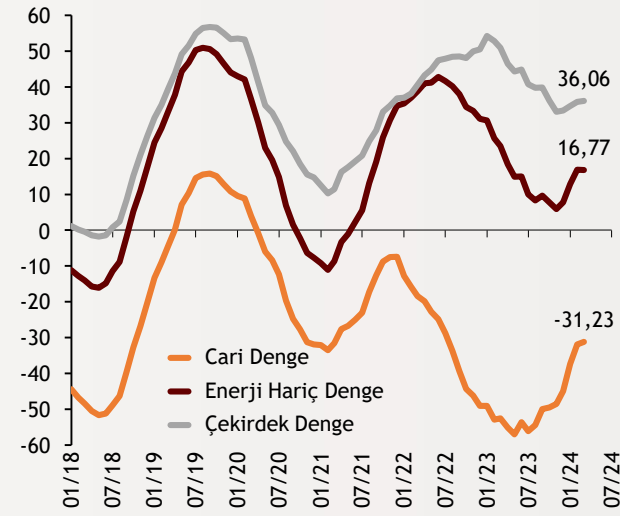
Cari Denge
Aylık
-4,54

Cari Denge
12 Aylık
-31,2

Çekirdek
Denge
Aylık
0,78

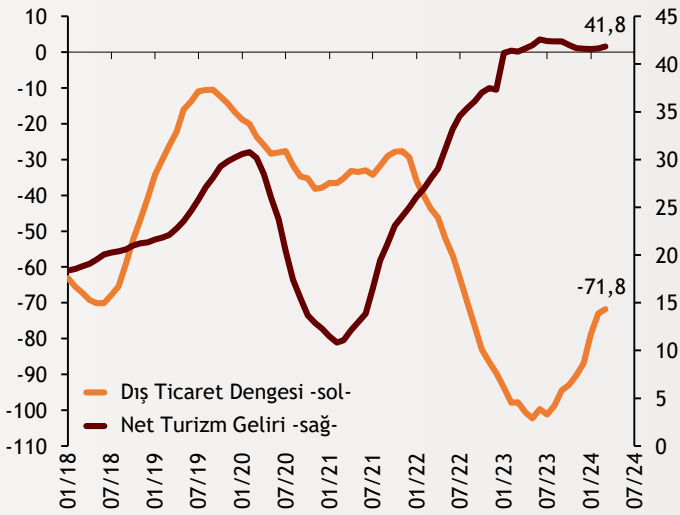
Şekil.1 Cari Denge

Yıllıklandırılmış - Milyar \$



Şekil.2 Mal Dengesi ve Turizm Gelirleri

Yıllıklandırılmış - Milyar \$



alBaraka
BANKNOT

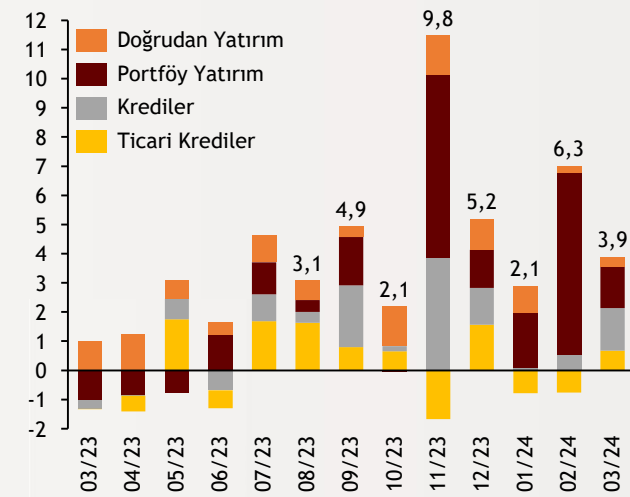
Türkiye Cumhuriyet Merkez Bankası, Mart ayına ilişkin ödemeler dengesi istatistiklerini yayımladı. Mart ayında cari işlemler hesabı aylık 4,54 milyar ABD doları açık verdi. Piyasa beklentileri 3,75 milyar dolarlık bir açık öngörüyordu. Yıllıklandırılmış cari açık ise Aralık ayında 31,2 milyar dolar seviyesinde gerçekleşti. Enerji hariç 16,77 milyar dolar cari fazla verilirken enerji ve altın hariç cari fazla yıllık 36,06 milyar dolar oldu.

Mart ayında ödemeler dengesi tanımlı dış ticaret açığı 5,19 milyar dolar olarak gerçekleşirken, net turizm geliri yaklaşık 2,1 milyar dolar fazla verdi. Yıllıklandırılmış net turizm gelirleri Şubat ayında 41,8 milyar dolar fazla oldu. Şubat ayı yıllıklandırılmış dış ticaret dengesi ise 71,8 milyar dolar açık verdi. Böylece dış ticaret açığında yaz aylarından beri görülen iyileşme ivme kaybetse de devam etmiş oldu.

alBaraka
BANKNOT

Şekil.3 Yurt İçine Para Girişleri

Yükümlülükler - Aylık - Milyar \$



Mart ayında doğrudan yatırımlardan kaynaklanan net girişler 336 milyon dolar olarak kaydedildi. Portföy yatırımlarından ise 1,42 milyar dolarlık net sermaye girişi görüldü. Kredi girişlerindeki artış iki aya çıktı ve 1,47 milyar dolarlık giriş kaydedildi. Ticari krediler tarafında ise iki aylık çıkış trendi tersine döndü ve 671 milyon dolarlık giriş görüldü.

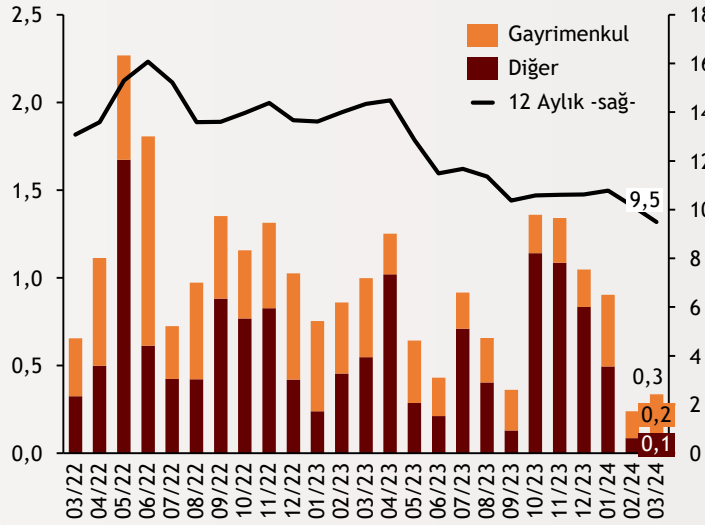
alBaraka
BANKNOT

Ödemeler Dengesi

Mart 2024

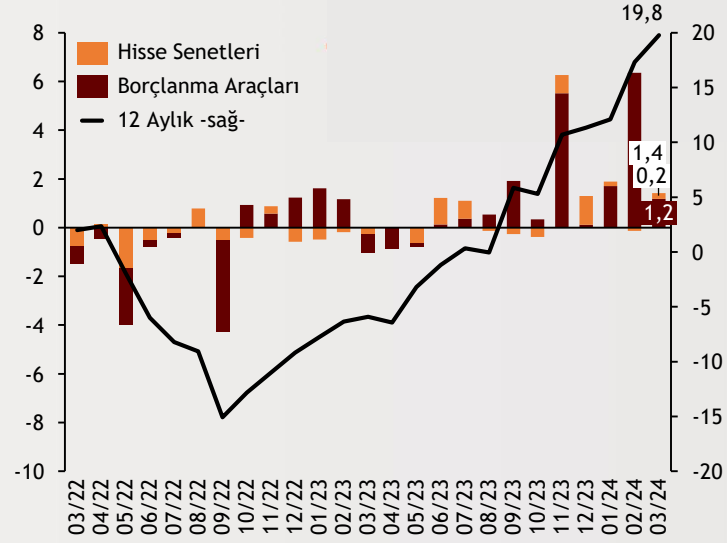
Şekil.4 Doğrudan Yabancı Yatırımlar

Yükümlülükler - Aylık - Milyar Dolar



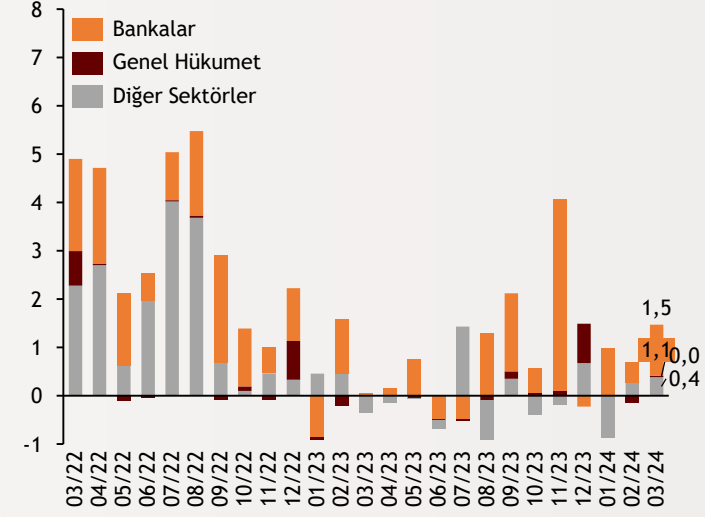
Şekil.5 Portföy Yatırımları

Yükümlülükler - Aylık - Milyar Dolar



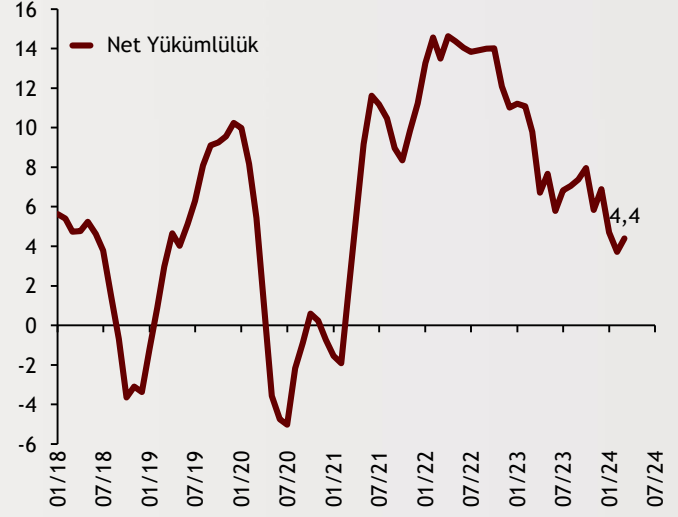
Şekil.6 Krediler

Net Yükümlülük Oluşumu - Aylık - Milyar Dolar



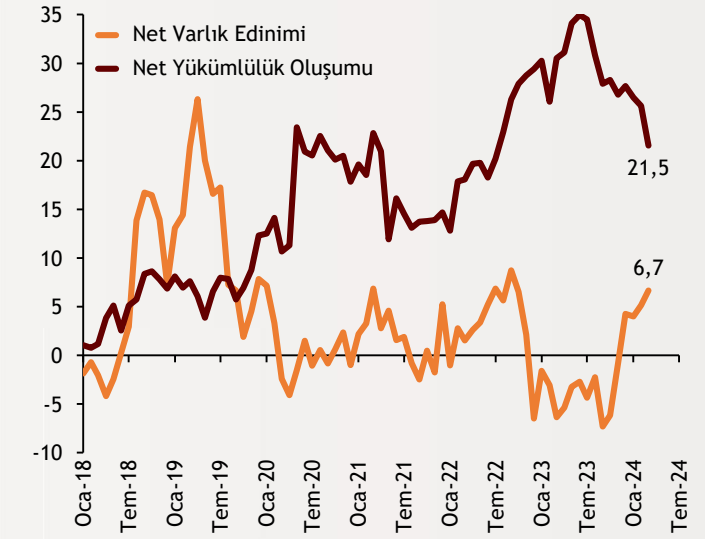
Şekil.7 Ticari Krediler

Net Yükümlülük Oluşumu - Yıllıklandırılmış - Milyar Dolar



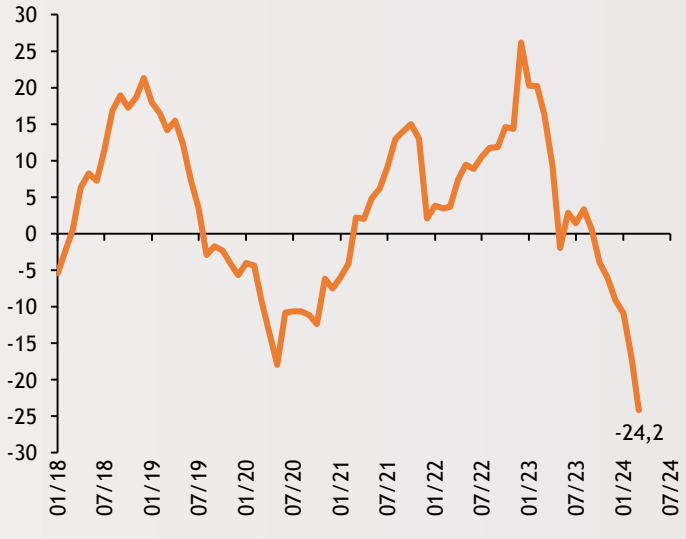
Şekil.8 Efektif ve Mevduat

Yıllıklandırılmış - Milyar Dolar



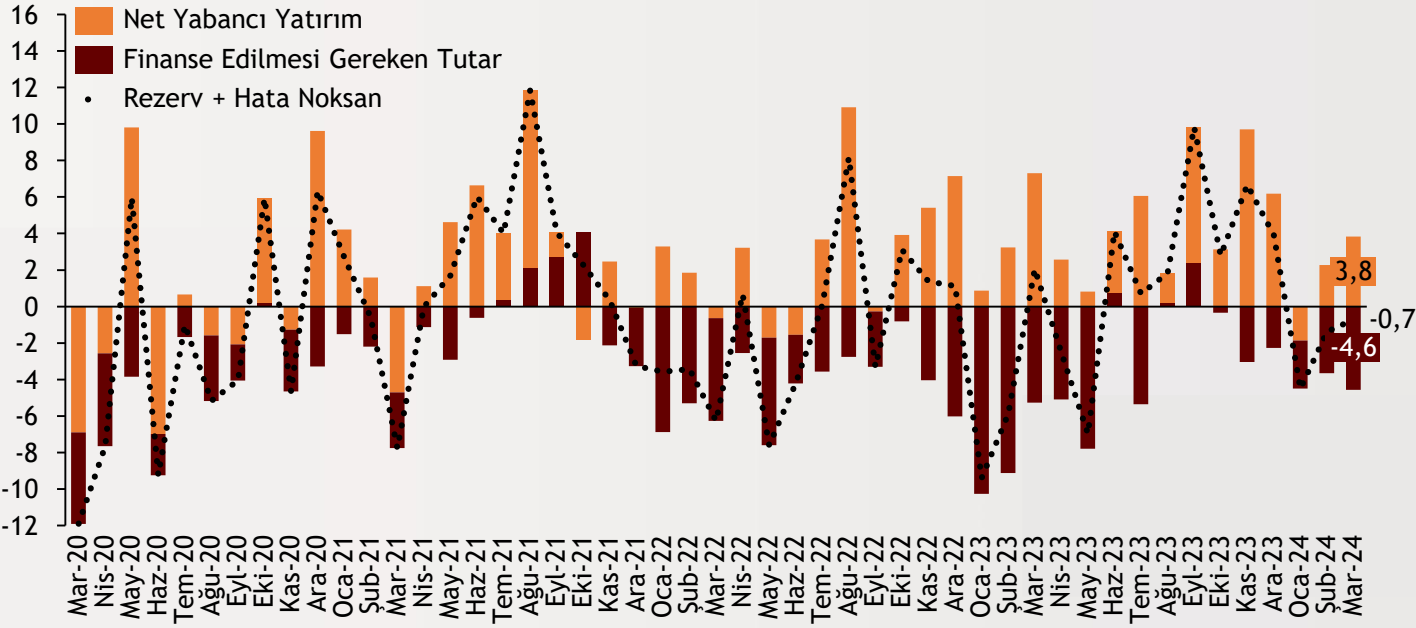
Şekil.9 Net Hata Noksan

Yıllıklandırılmış - Milyar Dolar



Şekil.10 Cari Açığın Finansmanı

Milyar Dolar



Mar.24

Mar.23

Ödemeler Dengesi (Milyon \$)

	Aylık	Yıllık	Aylık	Yıllık
Cari Denge	-4544	-31232	-5248	-52596
Altın Dengesi	-1519	-19286	-1262	-27413
Enerji Dengesi	-3807	-48004	-4580	-76077
Çekirdek Denge	781,5	36059	594	50894
Dış Ticaret Dengesi	-5193	-71790	-6369	-97799
Hizmetler Dengesi	2241	52189	2396	54150
Seyahat Gelirleri	2104	41836	1913	41286
Doğrudan Yabancı Yatırımlar	224	-3763	-493	-9212
Portföy Yatırımları	96	-13950	1036	9107
Diğer Yatırımlar	-4153	-27387	-7845	-42038
Net Hata Noksan	-9557	-24185	-2308	16228
Rezerv Varlıklar	-10281	-10463	-264	5695

Tahmin ve Beklentiler

Dış ticaret açığındaki iyileşme devam etse de bu ay cari açığı azaltıcı etkenler sınırlı kaldı. Cari açıda iyileşme serisi 8 aya çıksa da iyileşme hızında en ciddi yavaşlama bu ay görülmüş oldu. Diğer yandan turizm tarafındaki yavaşlama da devam ediyor. Bu yıl özellikle yaz mevsimindeki turizm gelirleri cari dengeyi etkileyen önemli unsurlardan biri olacak. Bunun yanında ekonomi yönetiminin sıkılaştırma hamleleri tüketim harcamalarına düşürücü etki yapmaya devam ederse bu durum ithalatın azalmasına da katkı yaparak cari dengedeki olumlu gidişatın iyileşerek sürmesine sebep olabilir. Diğer yandan özellikle Avrupa'da ekonomik aktivitedeki yavaşlığın sürmesi ihracat tarafında zayıflığa sebep olabileceği için cari açığı arttırıcı yönde bir risk barındırıyor.



Teşekkürler...

ekonomikarastirmalar@albarakaturk.com.tr

Ömer Emeç

Baş Ekonomist

oemec@albarakaturk.com.tr

Mustafa Berk Erdal

mustafa.erdal@albarakaturk.com.tr

Rahime Aybike Çalışkan

rcaliskan@albarakaturk.com.tr

Bersun Turna

bersun.turna@albarakaturk.com.tr

Muhammed Yasir Aksu

muhammed.aksu@albarakaturk.com.tr

Burada belirtilen bilgiler güvenilirliğine ve doğruluğuna inanılan kaynaklardan, okuyucuyu bilgilendirmek amacıyla derlenmiştir. Resmi kaynaklardan alınan bilgilere dayalı yapılan yorumlar ve tahminler, o tarihteki kanımızı yansıtmaktaysa da bu bilgiler, hiçbir şekilde yatırım danışmanlığı faaliyeti olarak değerlendirilemeyecektir. Söz konusu kaynaklardaki hata ve eksikliklerden ve bu bilgilerin kullanılmasından doğabilecek zararlardan dolayı, Albaraka Türk Katılım Bankası A.Ş. hiçbir sorumluluk kabul etmez. İşbu rapor içerisindeki bilgilere ait telif hakkı Bankamıza ait olup, üçüncü kişilerce izinsiz kullanılamaz, çoğaltılamaz veya kopyalanamaz.