

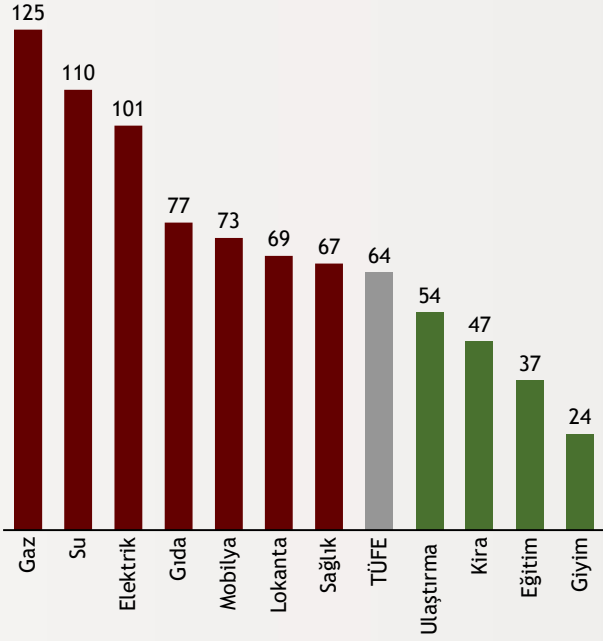


Haftalık Ekonomi Bülteni

9 Ocak 2023

Şekil.1 Seçilmiş Alt Grup Enflasyonları

% Oran, Yıllık % Değişim



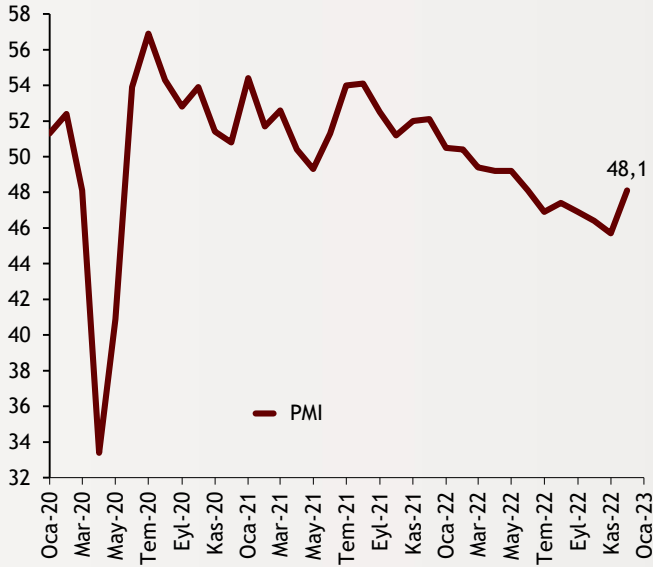
Enflasyon 64,27 oldu

TÜFE 2022 yılını %64,27 ile beklentilerin altında kapatırken ÜFE'de yıllık artış %97,72 oldu. ÜFE endeksinde 3 yıl sonra ilk kez aylık düşüş gözükte. Özellikle dolar kurunun seyri ve emtia fiyatlarının düşüşü bunda etkili oldu. 2022 yılında TÜFE'de ise gaz, elektrik, gıda, mobilya gibi emtia yoğun sektörlerde artış TÜFE artışını geçti. 2022 yılında çekirdek enflasyon ise %51,93 olarak açıklandı.

alBaraka
BANKNOT

Şekil.2 İmalat PMI

Endeks Değeri



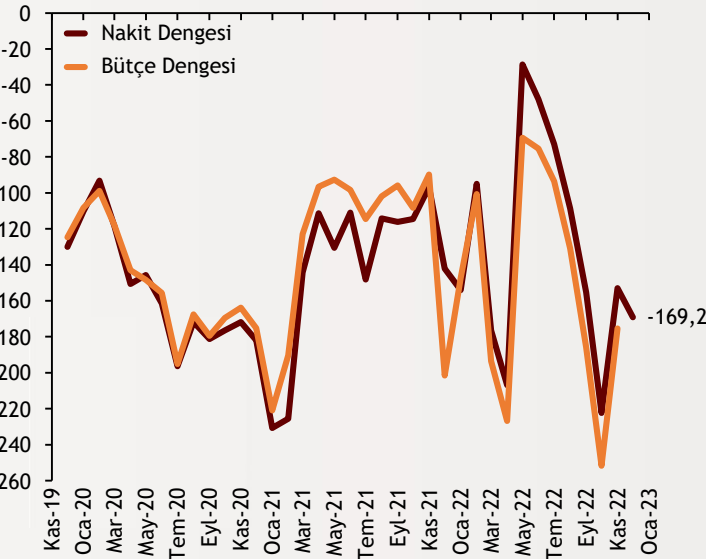
İmalat sanayinde yükseliş

İSO PMI endeksi Aralık ayında 2,4 puanlık artışla 48,1'e yükseldi. Yükselişe rağmen eşik değerinin altında olsa da Kasım ayına göre önemli bir artış gerçekleşti. Özellikle talep tarafındaki iyileşmenin etkisiyle yaşanan artışın Ocak ayındaki zamların etkisiyle de sürebileceği ifade ediliyor. Alt sektörlerdeki 5 sektörde yeni siparişlerin ve üretimin artması endeksi yukarı çeken etkenlerden oldu.

alBaraka
BANKNOT

Şekil.3 Nakit Dengesi

Yıllıklandırılmış, Milyar TL



Nakit dengesi açıklandı

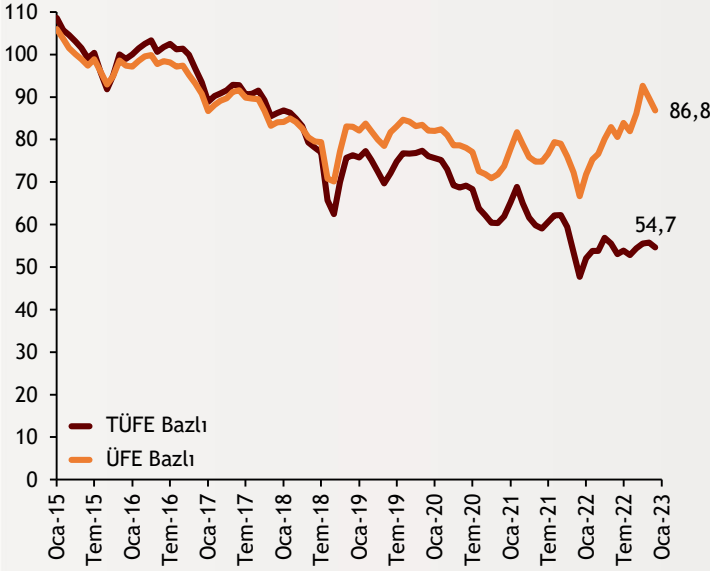
Hazine nakit dengesi Aralık ayında 108 milyar TL açık verirken yılın tamamında 169 milyar TL açık verdi. Faiz dışı denge ise Aralık ayında 92,8 milyar açık verirken yılın tamamında 110 milyar TL fazla görüldü. Böylece faiz ödemeleri yaklaşık 287 milyar TL olarak gerçekleşti. Bu durumun bütçe dengesine de yansımaları beklenirken 11 aylık bütçe açığının 20 milyar TL olmasından hareketle yıl sonu bütçe açığının 2022 yılında OVP'deki tahmininin altında kalması bekleniyor.

Kaynak:
TÜİK, İSO, HMB

alBaraka
BANKNOT

Şekil.4 Reel Efektif Döviz Kuru Endeksi

2003=100, Aylık



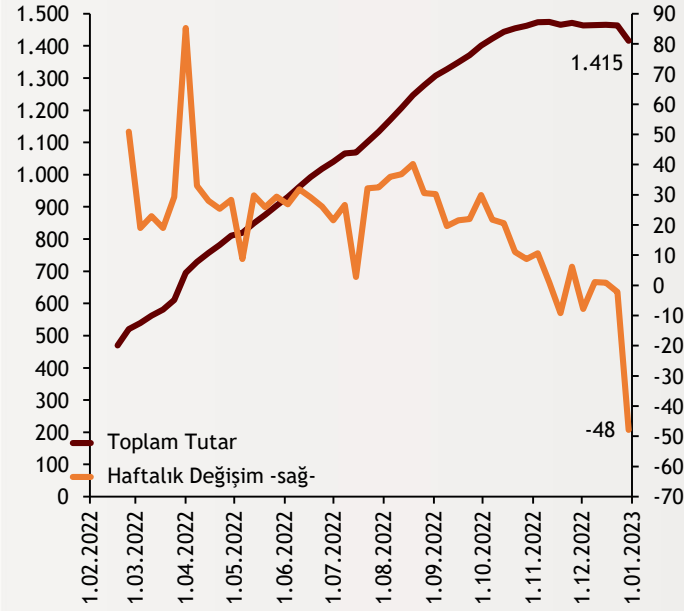
Reel efektif döviz kurunda gerileme

Reel efektif döviz kuru endeksi Aralık ayında TÜFE bazlı olarak 55,74'ten 54,66'ya geriledi. İhracatı yakından ilgilendiren ÜFE bazlı döviz kuru endeksi ise 89,7'den 86,8'e indi. Yıllık bazda bakıldığında reel efektif döviz kuru endeksi TÜFE bazında 6,9 puan; ÜFE bazında 20,16 puan artış kaydetti.

alBaraka
BANKNOT

Şekil.5 KKM Büyüklüğü

Haftalık, Milyar TL, 30.12.2022



Kur Korunmalı Mevduat hesapları açıklandı

KKM'de geçtiğimiz hafta gerileme dikkat çekti. 1,415 milyar TL'ye düşen KKM hesapları haftalık bazda 48 milyar TL'lik düşüş yaşadı. Yılsonu olmasının da etkisinin olduğu veride dolar kurunda yaşanan sakinlik KKM'den çıkışları kolaylaştırdı. Rezerv tarafında ise TCMB 2022 yılını 128,8 milyar dolar ile tamamladı. Döviz mevduatlarında ise geçtiğimiz hafta 3,1 milyar dolar düşüş yaşandı.

alBaraka
BANKNOT

- **Orta gelirliye konut kampanyası açıklandı:** 15 sene vadeli olarak 2 milyon TL'lik krediye %0,69; 2-4 milyon TL arasına %0,79 ve 4-5 milyon TL arasına %0,99 oranlı finansman desteği sağlanacağı açıklandı. İstanbul 1.bölgede, Ankara, İzmir, Bursa, Antalya, Mersin ve Muğla 2. bölgede ve diğer şehirler 3.bölgede olacak şekilde bir ayrıma gidilirken 1. bölge için finansman tutarı maksimum 5 milyon , 2.bölge için finansman tutarı maksimum 3 milyon TL ve 3.bölge için finansman tutarı 2 milyon TL olarak açıklandı. Hazine sübvansiyonlu olan pakette 1 milyon TL'lik konutun ödemesi 4.410 TL olarak belirlenirken ikinci yıl 5.400 TL olarak belirlendi. 16 Ocak'ta başlayacak kampanyada alınan evlerin 5 yıl satılmaması şartı koşuldu. Ayrıca programa dahil olarak konut üretme taahhüdü veren müteahhitler için Hazine destekli KGF kefaletiyle 25 milyar liralık finansman sağlanacak.

Finansal Göstergeler

Hisse Senedi Piyasaları	6.Oca.23	Haftalık D.	Aylık D.	Yılsonuna G.D.
Dünya Borsaları	617.4	0.0	0.0	1.99%
ABD Dow Jones Endeksi	33,630.6	1.46%	0.10%	1.46%
ABD S&P Endeksi	3,895.1	0.0	0.0	1.45%
Nasdaq	11,040.4	0.98%	-4.05%	0.92%
Euro Stoxx	4,017.8	5.91%	2.00%	5.91%
FTSE 100	7,699.5	3.32%	2.37%	3.32%
DAX	14,610.0	4.93%	1.86%	4.93%
Nikkei	25,973.9	-0.46%	-6.86%	-0.46%
Shanghai	3,157.6	2.21%	-1.71%	2.81%
Gelişmekte Olan Ülkeler	988.7	0.0	0.0	3.38%
BİST - 100	5,342.0	-3.03%	6.84%	-2.10%
BİST - 30	5,799.1	-2.45%	8.06%	-1.40%
BİST - Bankacılık Endeksi	4,726.0	-6.00%	10.64%	-5.47%
Albaraka Türk	3.2	-3.58%	-11.02%	-3.88%
Döviz Kurları	6.Oca.23	Haftalık D.	Aylık D.	Yılsonuna G.D.
Gelişmekte Olan Ülke Kurları	50.2930	0.79%	0.75%	1.01%
USD/TL	18.7165	0.03%	0.45%	0.38%
Euro/TL	19.8773	-0.53%	1.88%	0.38%
Sepet/TL	19.2969	-0.26%	1.18%	35.99%
Euro/USD	1.0644	-0.57%	1.69%	-0.29%
USD/Yen	132.0800	0.73%	-3.59%	0.80%
GBP/USD	1.2093	0.08%	-0.33%	0.40%
ABD Dolar Endeksi	103.8790	0.34%	-1.61%	0.06%
LIBOR Getirileri	6.Oca.23	1 Hafta Önce	1 Ay Önce	2020 Sonu
ABD 3 Aylık	4.81	4.77	4.73	0.21
Avrupa 3 Aylık	2.25	2.13	1.99	-0.57
Pound 3 Aylık	3.93	3.87	3.72	0.26
Yen 3 Aylık	"	-0.03	-0.05	-0.08
Emtia Fiyatları	6.Oca.23	Haftalık D.	Aylık D.	Yılsonuna G.D.
Bileşik Emtia Fiyat Endeksi	108.11	-4.16%	-1.70%	-3.30%
Brent (USD/Varil)	78.57	-8.54%	-0.98%	-7.16%
Tarım Fiyatları Endeksi	66.84	-2.88%	2.13%	-2.72%
Ana Metal Fiyatları Endeksi	162.89	-1.48%	-3.30%	-0.40%
Altın (USD/Ons)	1,865.69	2.28%	5.34%	2.90%
Tahvil Getirileri	6.Oca.23	1 Hafta Önce	1 Ay Önce	2020 Sonu
ABD 2 Yıllık	4.247	4.426	4.366	0.732
ABD 10 Yıllık	3.558	3.875	3.531	1.510
Almanya 2 Yıllık	2.581	2.764	2.064	-0.620
Almanya 10 Yıllık	2.210	2.571	1.800	-0.177
İngiltere 10 Yıllık	3.472	3.672	3.076	0.971
Japonya 10 Yıllık	0.504	0.417	0.255	0.071
Türkiye 10 Yıllık Eurobond	8.9	9.014	8.847	5.587
Türkiye 2 Yıllık	9.300	9.970	10.8	22.740
Türkiye 10 Yıllık	8.57	9.83	10.9	24.32
TCMB Ağırlıklı Ort. Fonlama	9.0	9.04	9.00	14.00
Haftalık ile Fonlama (Milyon TL)	240,000.0	179,000	237,000	0
Toplam MB Fonlaması (Milyon TL)	240,000.0	183,643	237,000	496,000
Risk Göstergeleri	6.Oca.23	1 Hafta Önce	1 Ay Önce	2020 Sonu
VIX	21.13	21.67	22.17	17.22
Türkiye 5 Yıllık CDS	526.25	512.27	532.74	563.59



Ekonomik Göstergeler

Büyüme Göstergeleri	Aralık 20	Aralık 21	Mart 22	Haziran 22	Eylül 22
GSYH (Milyon Dolar, Cari Fiyatlar)	191.54	189	226	199	180
GSYH (4 Çeyreklik Toplam, Milyar \$)	818.64	819	810	838	850
Yıllık Büyüme Oranı	9.60	9.6	7.5	7.7	3.9
Sanayi Göstergeleri	2020	Temmuz 22	Ağustos 22	Eylül 22	Ekim 22
Sanayi Üretimi(TA)	14.41	2.5	1.1	0.5	2.5
İşgücü Göstergeleri	2020	Temmuz 22	Ağustos 22	Eylül 22	Ekim 22
İşsizlik Oranı(MA)	13.1	10.0	9.8	10.1	10.2
Enflasyon Göstergeleri	2020	Eylül 22	Ekim 22	Kasım 22	Aralık 22
Aylık Tüketici Enflasyonu	13.58	3.08	3.54	2.88	1.18
Yıllık Tüketici Enflasyonu	36.08	83.45	85.51	84.39	64.27
Aylık Üretici Enflasyonu	19.08	4.78	7.83	0.74	-0.24
Yıllık Üretici Enflasyonu	79.89	151.50	157.69	136.02	97.72
Ödemeler Dengesi	2020	Temmuz 22	Ağustos 22	Eylül 22	Ekim 22
Cari İşlemler Dengesi (12 Aylık)	-37.30	-28.559	-33.387	-38.992	-43.454
Cari İşlemler Dengesi	3.63	-3.495	-2.664	-2.883	-0.359
İhracat (f.o.b)	22,233.32	21,292	22,595	21,321	21,900
İthalat (c.i.f)	29,064.82	32,531	32,204	29,203	30,656
Turizm Gelirleri (Net)	1,671.00	4,600	5,552	4,558	5,184
Sermaye Dengesi	-13,796.00	471	-209	-1,357	297
Doğrudan Yabancı Yatırım (Net)	-626.00	-224	-573	-489	-743
Portföy Yatırımları (Net)	1,995.00	631	-813	3,347	-302
Yabancılar TL Cinsi Tahvil Alımları	0.00	0	0	2,500	0
Bankaların Yurtdışı Borçlanması	-229.00	-801	-260	-250	-557
Bütçe Göstergeleri	2020	Ağustos 22	Eylül 22	Ekim 22	Kasım 22
Bütçe Dengesi	-145,743,183.00	3.59	-78.63	-83.25	108.31
Faiz Dışı Denge	-136,783,444.00	26.23	-45.51	-22.11	132.71
TCMB Brüt Döviz Rezervleri	94,628.00	107,047	114,179	122,600	128,754
Bankacılık Göstergeleri	2020	Mart 22	Haziran 22	Eylül 22	Aralık 22
Toplam Aktifler	7,046,833	10,158,052	11,713,882	13,099,876	13,806,566
Toplam Krediler	4,035,983	5,499,603	6,274,841	6,831,741	7,270,611
Ticari Krediler/GSYH	10.7%	10.38%	9.79%	8.61%	9.14%
Tüketici Kredileri / GSYH	14.4%	12.40%	11.76%	10.48%	11.44%
Konut	282,831	310,966	346,952	354,392	356,255
Taşıt	14,347	14,559	23,895	31,347	40,424
İhtiyaç	439,325	477,686	542,932	578,412	631,782
Kredi Kartları	271,345	349,557	433,966	525,551	604,602
Toplam Mevduatlar	4,106,751	5,972,340	6,796,195	8,052,541	8,506,786
Döviz Mevduatları (Milyar Dolar)	253,820	236,442	231,654	233,466	228,849
Toplam Özkaynaklar	654,943	913,019	1,027,520	1,188,813	1,329,656



Haftalık Ekonomik Takvim

Tarih ve Saat	Ülke	Dünya Ekonomisinde Gündem	Dönem	Beklenti	Önceki Veri
01/09/23 10:45	Fransa	Dış Ticaret Dengesi (Milyon Euro)	Kasım	--	-12150
01/09/23 10:45	Fransa	Cari İşlemler Dengesi (Milyar Euro)	Kasım	--	-3.8
01/10/23 02:30	Japonya	Hanehalkı Harcamaları (Yıllık Değişimler)	Kasım	0.5%	1.2%
01/10/23 18:00	ABD	Toptan Stoklar (Aylık Değişimler)	Kasım	1.0%	1.0%
01/12/23 02:50	Japonya	Cari İşlemler Dengesi (Milyar Yen)	Kasım	476.1	-64.1
01/12/23 04:30	Çin	Yıllık Üretici Enflasyonu	Aralık	-0.1%	-1.3%
01/12/23 04:30	Çin	Yıllık Tüketici Enflasyonu	Aralık	1.8%	1.6%
01/12/23 16:30	ABD	Aylık Tüketici Enflasyonu	Aralık	0.0%	0.1%
01/12/23 16:30	ABD	Aylık Çekirdek Tüketici Enflasyonu	Aralık	0.3%	0.2%
01/12/23 16:30	ABD	Yıllık Tüketici Enflasyonu	Aralık	6.6%	7.1%
01/12/23 16:30	ABD	Yıllık Çekirdek Tüketici Enflasyonu	Aralık	5.7%	6.0%
01/12/23 16:30	ABD	Haftalık İşsizlik Maaşı Başvuruları (Bin Kişi)	7.Oca	--	204
01/12/23 22:00	ABD	Federal Bütçe Dengesi (Milyar Dolar)	Aralık	--	-248.5
01/12/23	Almanya	Cari İşlemler Dengesi (Milyar Euro)	Kasım	--	5.9
01/13/23 10:00	İngiltere	Sanayi Üretimi (Yıllık Değişimler)	Kasım	-3.0%	-2.4%
01/13/23 10:00	İngiltere	Dış Ticaret Dengesi (Milyar Pound)	Kasım	-2100	-1785
01/13/23 10:45	Fransa	Yıllık Tüketici Enflasyonu	Aralık	5.9%	5.9%
01/13/23 13:00	Bölgesi	Sanayi Üretimi (Yıllık Değişimler)	Kasım	0.5%	3.4%
01/13/23 13:00	Bölgesi	Dış Ticaret Dengesi (Milyar Euro)	Kasım	-20.0	-28.3
01/13/23 16:30	ABD	İhracat Fiyatları (Aylık Değişimler)	Aralık	-0.7%	-0.3%
01/13/23 16:30	ABD	İthalat Fiyatları (Aylık Değişimler)	Aralık	-0.9%	-0.6%
01/13/23 18:00	ABD	Michigan Üniversitesi Tüketici Güven Endeksi (Nihai)	Ocak	60.5	59.7
01/13/23	Çin	Dış Ticaret Dengesi (Milyar Dolar)	Aralık	77.97	69.84
Tarih ve Saat	Ülke	Türkiye Ekonomisinde Gündem	Dönem	Beklenti	Önceki Veri
01/06/23-01/09/23	Türkiye	Hazine Nakit Dengesi (Milyar TL)	Aralık	--	99.6
01/10/23 10:00	Türkiye	İşsizlik Oranı	Kasım	--	10.2%
01/10/23 10:00	Türkiye	Sanayi Üretimi (Yıllık Değişimler)	Kasım	-1.0%	2.5%
01/11/23 10:00	Türkiye	Cari İşlemler Dengesi (Milyar Dolar)	Kasım	-4.05	-0.36
01/12/23 14:30	Türkiye	Yurtdışı Yerleşiklerin Net Hisse Senedi Alımı (Milyon Dolar)	6.Oca	--	-54
01/13/23 10:00	Türkiye	Gelecek 12 Aysonu Yıllık Enflasyon Beklentisi	Ocak	--	34.92%



Teşekkürler...

ekonomikarastirmalar@albarakaturk.com.tr

Ömer Emeç
Baş Ekonomist
oemec@albarakaturk.com.tr

Mustafa Berk Erdal
mustafa.erdal@albarakaturk.com.tr

Lütfullah Bingöl
lbingol@albarakaturk.com.tr

Yavuz Selim İşleyen
yisleyen@albarakaturk.com.tr

Rahime Aybike Çalışkan
rcaliskan@albarakaturk.com.tr

Burada belirtilen bilgiler güvenilirliğine ve doğruluğuna inanılan kaynaklardan, okuyucuyu bilgilendirmek amacıyla derlenmiştir. Resmi kaynaklardan alınan bilgilere dayalı yapılan yorumlar ve tahminler, o tarihteki kanımızı yansıtmaktaysa da bu bilgiler, hiçbir şekilde yatırım danışmanlığı faaliyeti olarak değerlendirilemeyecektir. Söz konusu kaynaklardaki hata ve eksikliklerden ve bu bilgilerin kullanılmasından doğabilecek zararlardan dolayı, Albaraka Türk Katılım Bankası A.Ş. hiçbir sorumluluk kabul etmez. İşbu rapor içerisindeki bilgilere ait telif hakkı Bankamıza ait olup, üçüncü kişilerce izinsiz kullanılamaz, çoğaltılamaz veya kopyalanamaz.