

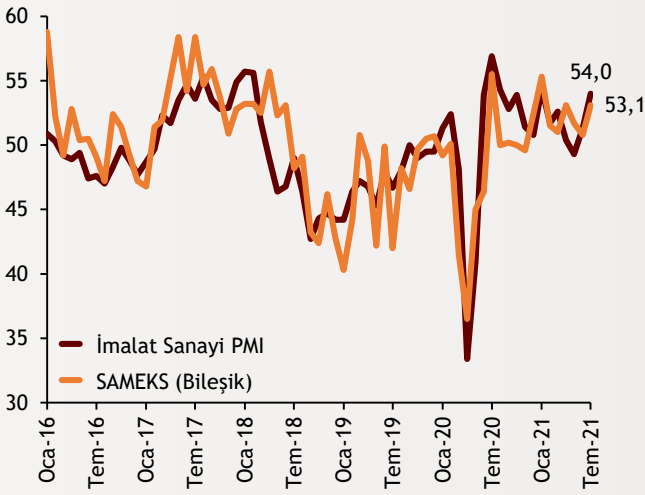


Haftalık Ekonomi Bülteni

9 Ağustos 2021

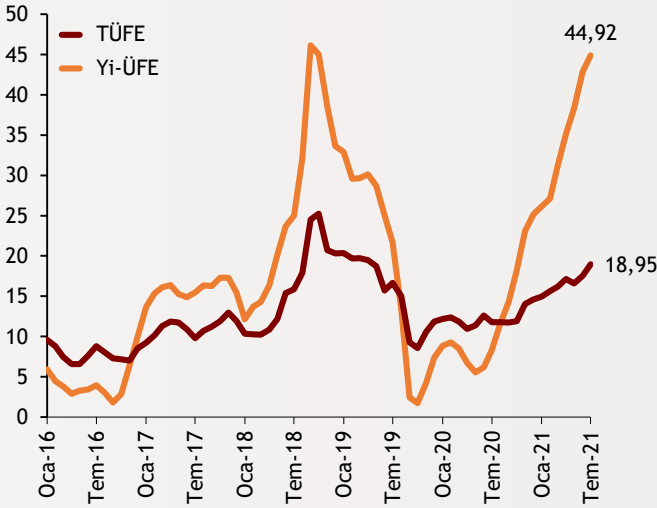
Şekil.1 Büyüme Göstergeleri

Mevsimsellikten Arındırılmış, Endeks Değer



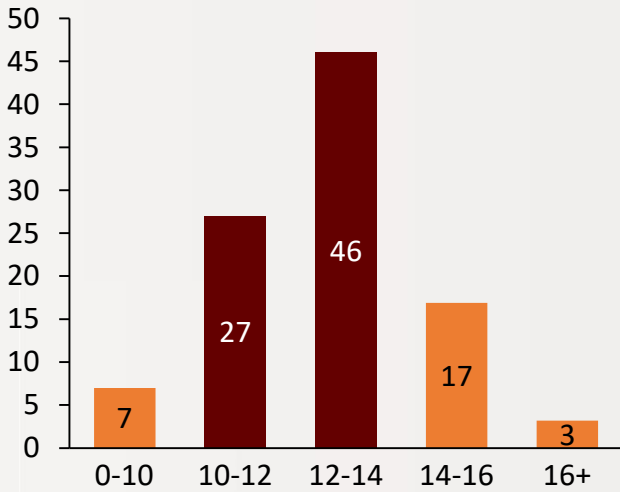
Şekil.2 Enflasyon Göstergeleri

Yıllık % Değişim



Şekil.3 Enflasyon Beklenti Dağılımları

12 Ay Sonrası, Ağustos 2021 Beklenti Anketi



Öncü göstergeler büyümeyi destekliyor

İstanbul Sanayi Odası tarafından Temmuz ayına ilişkin açıklanan imalat PMI verisi bir önceki aya göre önemli bir artış kaydederek 51,3'ten 54'e yükseldi. Artan talebe bağlı olarak üretimde hızlı bir artış kaydedilmesi endeksi son 6 ayın en yüksek seviyesine çıkardı. Ayrıca MÜSİAD'ın açıkladığı verilere göre SAMEKS Bileşik Endeksi bir önceki aya göre 2,3 puanlık bir artış göstererek 53,1 değerine yükseldi. Yılın ilk çeyreğinde gerçekleştirilen %7'lik büyümenin ardından üçüncü çeyrekte de büyümenin devam etmesi öngörülüyor.

alBaraka
BANKNOT

Enflasyon verileri açıklandı

TÜİK'in Temmuz ayına yönelik yayımladığı enflasyon verilerine göre tüketici enflasyonu aylık %1,8 ve yıllık %18,95 olarak gerçekleşti. Yurt içi üretici enflasyonu ise aylık bazda %2,46 ve yıllık bazda %44,92 oldu. Yi-ÜFE ile TÜFE farkı Temmuz ayında Haziran'da kırdığı rekoru tazelerken son 18 yılın en yüksek Temmuz enflasyonu kaydedildi. Enflasyondaki artışta Temmuz ayı başında elektriğe ve doğalgaza yapılan zamların yanı sıra küresel emtia fiyatlarının girdi maliyetleri üzerinde yarattığı baskı etkili oldu.

alBaraka
BANKNOT

Piyasanın enflasyon beklentisi yükseldi

TCMB tarafından Ağustos ayı Piyasa Katılımcıları Anketi yayımlandı. Temmuz anketinde %15,64 olan yıl sonu enflasyon beklentisi %16,3'e yükselirken 2021 yılı büyüme beklentisi de öncü göstergelerle uyumlu olarak %5,8'den %6 seviyesine çıktı. Katılımcıların %73'ünün 12 ay sonrası için tüketici enflasyonu beklentisi ise %10-%14 aralığında gerçekleşti. Temmuz ayında Kurban Bayramı'na bağlı olarak kurda yaşanan iyileşmenin de etkisiyle yıl sonu USDTRY beklentisi 8,99'dan 8,94'e geriledi.

Şekil.4 Reel Efektif Döviz Kuru

TÜFE Bazlı Endeks, 2003=100



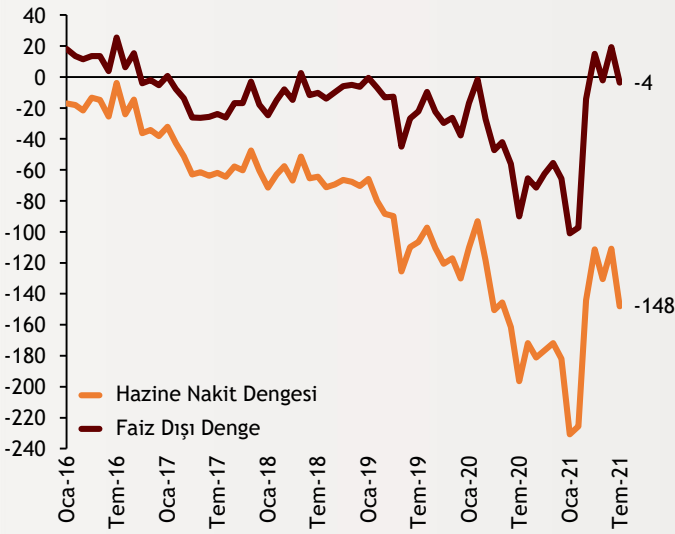
TL'nin reel değeri dipten döndü

Haziran ayında tüm zamanların en düşük seviyesine gerileyen TÜFE bazlı reel efektif döviz kuru, Temmuz'da 1,65 puanlık bir artış kaydederek dört aylık gerileme trendine son verdi. Yİ-ÜFE bazlı endeks de aylık 2,3 puanlık yükselişle 76,9 oldu TL'nin değeri, bir önceki yılın aynı ayına göre TÜFE bazında 7,09 puan azalırken, Yİ-ÜFE bazında ise 0,34 puan arttı. Temmuz ayındaki iyileşmede Kurban Bayramı'nda TL'nin değer kazanması etkili oldu.

alBaraka
BANKNOT

Şekil.5 Hazine Nakit Gerçekleşmeleri

Yıllıklandırılmış, Milyar TL



Hazine nakit açığı rekor kırdı

Hazine ve Maliye Bakanlığı tarafından açıklanan hazine nakit gerçekleştirmelerine göre Temmuz ayında aylık 67,9 milyar TL'lik açık kaydedilirken bu rakam aylık bazda tüm zamanların en büyük açığı oldu. Böylelikle Mart ayında TCMB'den kar payı aktarımı gerçekleştirilmesiyle 41 milyar TL fazla verilmesinin ardından üst üste dördüncü ayda da açık verilmiş olundu. Yıllık hazine nakit açığı 148 milyar TL'yi bulurken faiz dışı açık ise yalnızca 4 milyar TL'de kaldı.

alBaraka
BANKNOT

ABD'den toparlanma emareleri

- ABD'de Temmuz ayı tarım dışı istihdam verisi beklentilerin üstünde gelirken işsizlik de bir önceki aya göre %0,5 geriledi. Ekonomik toparlanmaya dair önemli sinyaller veren bu verinin ardından Fed'in parasal genişleme politikasında beklenenden önce geri adım atma ihtimalinin artmasıyla birlikte altın fiyatlarında hızlı düşüş kaydedildi. 1.750 doların altına inen ons altın son 4 ayın en düşük seviyesine gerilerken gram altın da %4'ün üzerinde bir düşüş yaşadı.
- TCMB tarafından alınan kararla işlem tutarı 1.000 TL'nin altında olan EFT işlemlerinin ATM'den yapılması durumunda 2 TL olarak alınan ücret 4 TL'ye çıkarıldı. Ayrıca EFT işlem tutarının 1.000 TL ile 50.000 TL arasında olması halinde alınacak ücretlerden 2 TL, 5 TL ve 10 TL olarak belirtilen tutarlardan 5 TL olanı 8 TL olarak yeniden belirlendi.

Kaynak:
TCMB, Hazine ve
Maliye Bakanlığı,
Bloomberg

alBaraka
BANKNOT

Finansal Göstergeler

| Hisse Senedi Piyasaları | 6.08.2021 | Haftalık D. | Aylık D. | Yılsonuna G.D. |
|----------------------------------|-----------|--------------|-----------|----------------|
| Dünya Borsaları | 731,2 | 0,59% | 0,94% | 13,14% |
| ABD Dow Jones Endeksi | 35.208,5 | 1,06% | 1,52% | 15,04% |
| ABD S&P Endeksi | 4.436,5 | 1,13% | 1,80% | 18,12% |
| Nasdaq | 15.109,4 | 1,05% | 1,16% | 17,23% |
| Euro Stoxx | 4.174,5 | 1,41% | 2,35% | 17,51% |
| FTSE 100 | 7.123,0 | 0,58% | -0,39% | 10,25% |
| DAX | 15.761,5 | 1,24% | 0,44% | 14,89% |
| Nikkei | 27.820,0 | 0,14% | -1,93% | 1,37% |
| Shanghai | 3.458,2 | -0,17% | -2,69% | 0,58% |
| Gelişmekte Olan Ülkeler | 1.292,5 | -0,04% | -3,59% | 0,10% |
| BİST - 100 | 1.434,8 | 2,51% | 3,18% | -2,84% |
| BİST - 30 | 1.544,3 | 2,69% | 3,04% | -5,60% |
| BİST - Bankacılık Endeksi | 1.274,4 | 4,08% | 3,23% | -18,19% |
| BİST - Katılım 50 Endeksi | 2.431,3 | 2,11% | 3,61% | -5,07% |
| Albaraka Türk | 1,62 | 8,00% | 8,00% | -16,49% |
| Döviz Kurları | 6.08.2021 | Haftalık D. | Aylık D. | Yılsonuna G.D. |
| Gelişmekte Olan Ülke Kurları | 56,2590 | -0,99% | -0,41% | -2,93% |
| USD/TL | 8,6317 | 3,32% | -0,68% | 15,88% |
| Euro/TL | 10,1550 | 2,35% | -0,93% | 11,75% |
| Sepet/TL | 9,3937 | 2,80% | -0,82% | 13,51% |
| Euro/USD | 1,1762 | -0,91% | -0,24% | -3,70% |
| USD/Yen | 110,2500 | 0,86% | -0,37% | 6,72% |
| GBP/USD | 1,3872 | -0,08% | 0,51% | 1,47% |
| ABD Dolar Endeksi | 92,8000 | 0,82% | 0,17% | 3,17% |
| LIBOR Getirileri | 6.08.2021 | 1 Hafta Önce | 1 Ay Önce | Yılsonuna G.D. |
| ABD 3 Aylık | 0,13 | 0,12 | 0,12 | 0,24 |
| Avrupa 3 Aylık | -0,54 | -0,54 | -0,55 | -0,55 |
| Pound 3 Aylık | 0,07 | 0,07 | 0,08 | 0,03 |
| Yen 3 Aylık | -0,10 | -0,10 | -0,08 | -0,08 |
| TL 3 Aylık | 19,95 | 19,95 | 19,95 | 17,95 |
| Emtia Fiyatları | 6.08.2021 | Haftalık D. | Aylık D. | Yılsonuna G.D. |
| Bileşik Emtia Fiyat Endeksi | 94,69 | -1,11% | 2,39% | 21,31% |
| Brent (USD/Varil) | 70,70 | -3,00% | -3,72% | 34,03% |
| Tarım Fiyatları Endeksi | 57,60 | -0,05% | 5,72% | 19,96% |
| Ana Metal Fiyatları Endeksi | 159,08 | -1,83% | 2,06% | 19,87% |
| Altın (USD/Ons) | 1.763,03 | -2,78% | -2,25% | -8,31% |
| Tahvil Getirileri | 6.08.2021 | 1 Hafta Önce | 1 Ay Önce | Yılsonuna G.D. |
| ABD 2 Yıllık | 0,208 | 0,172 | 0,214 | 0,121 |
| ABD 10 Yıllık | 1,297 | 1,177 | 1,316 | 0,913 |
| Almanya 2 Yıllık | -0,757 | -0,775 | -0,676 | -0,700 |
| Almanya 10 Yıllık | -0,456 | -0,487 | -0,298 | -0,569 |
| İngiltere 10 Yıllık | 0,611 | 0,521 | 0,600 | 0,197 |
| Japonya 10 Yıllık | 0,015 | 0,017 | 0,034 | 0,021 |
| Türkiye 10 Yıllık Eurobond | 6,27 | 6,08 | 6,32 | 5,41 |
| Türkiye 2 Yıllık | 19,06 | 18,65 | 18,65 | 14,52 |
| Türkiye 10 Yıllık | 18 | 17 | 18 | 13 |
| TCMB Ağırlıklı Ort. Fonlama | 19 | 19 | 19 | 17 |
| Haftalık ile Fonlama (Milyon TL) | 295.000 | 275.000 | 295.000 | 283.000 |
| Toplam MB Fonlaması (Milyon TL) | 295.000 | 275.000 | 295.000 | 289.587 |
| Risk Göstergeleri | 6.08.2021 | 1 Hafta Önce | 1 Ay Önce | Yılsonuna G.D. |
| VIX | 16,15 | 19,46 | 16,20 | 22,75 |
| Türkiye 5 Yıllık CDS | 394,42 | 380,06 | 390,43 | 306,09 |



Ekonomik Göstergeler

| Büyüme Göstergeleri | 2019 | Haziran 20 | Eylül 20 | Aralık 20 | Mart 21 |
|--------------------------------------|-----------|------------|-----------|-----------|------------|
| GSYH (Milyar Dolar, Cari Fiyatlar) | 203.076 | 151.111 | 183.520 | 205.209 | 168.056 |
| GSYH (4 Çeyreklik Toplam, Milyar \$) | 760,0 | 739,2 | 730,8 | 716,6 | 728,3 |
| Yıllık Büyüme Oranı | 6,4 | -10,3 | 6,3 | 5,9 | 7,0 |
| Sanayi Göstergeleri | 2019 | Şubat 21 | Mart 21 | Nisan 21 | Mayıs 21 |
| Sanayi Üretimi(TA) | 9,1 | 8,9 | 16,9 | 66,3 | 40,7 |
| İşgücü Göstergeleri | 2019 | Şubat 21 | Mart 21 | Nisan 21 | Mayıs 21 |
| İşsizlik Oranı(MA) | 13,1 | 13,2 | 13,0 | 13,8 | 13,2 |
| Enflasyon Göstergeleri | 2019 | Mart 21 | Nisan 21 | Mayıs 21 | Haziran 21 |
| Aylık Tüketici Enflasyonu | 0,74 | 1,08 | 1,68 | 0,89 | 1,94 |
| Yıllık Tüketici Enflasyonu | 11,84 | 16,19 | 17,14 | 16,59 | 17,53 |
| Aylık Üretici Enflasyonu | 0,69 | 4,13 | 4,34 | 3,92 | 4,01 |
| Yıllık Üretici Enflasyonu | 7,36 | 31,20 | 35,17 | 38,33 | 42,89 |
| Ödemeler Dengesi | 2019 | Şubat 21 | Mart 21 | Nisan 21 | Mayıs 21 |
| Cari İşlemler Dengesi (12 Aylık) | -2737 | -37.264 | -37.087 | -38.316 | -36.192 |
| Cari İşlemler Dengesi | 6759 | -3.632 | -1.855 | -2.585 | -3.329 |
| İhracat (f.o.b) | 15.387 | 15.956 | 18.966 | 18.768 | 16.498 |
| İthalat (c.i.f) | 20.055 | 19.305 | 23.626 | 21.843 | 20.627 |
| Turizm Gelirleri (Net) | 1.112 | 498 | 742 | 596 | 665 |
| Sermaye Dengesi | -988 | -820 | -1.754 | -1.879 | -3.236 |
| Doğrudan Yabancı Yatırım (Net) | -704 | -763 | -363 | -64 | -304 |
| Portföy Yatırımları (Net) | 888 | -265 | 5.709 | 1.159 | -836 |
| Yabancılar TL Cinsi Tahvil Alımları | 0 | 0 | 3.649 | 0 | 0 |
| Bankaların Yurtdışı Borçlanması | -79 | -534 | 374 | -336 | -674 |
| Bütçe Göstergeleri | 2019 | Mart 21 | Nisan 21 | Mayıs 21 | Haziran 21 |
| Bütçe Dengesi | -123,69 | 23,76 | -16,92 | -13,37 | -25,03 |
| Faiz Dışı Denge | -23,75 | 37,99 | 1,67 | ,57 | -15,62 |
| TCMB Brüt Döviz Rezervleri | 81 | 90.638 | 87.850 | 92.604 | 100.158 |
| Bankacılık Göstergeleri | 2019 | Eylül 20 | Aralık 20 | Mart 21 | Haziran 21 |
| Toplam Aktifler | 4.873.004 | 6.003.775 | 6.107.832 | 6.488.253 | 6.671.362 |
| Toplam Krediler | 2.894.826 | 3.553.482 | 3.574.983 | 3.775.285 | 3.855.241 |
| Ticari Krediler/GSYH | 10,95% | 14,15% | 13,75% | 13,39% | 12,56% |
| Tüketici Kredileri / GSYH | 14,47% | 17,84% | 17,35% | 16,78% | 15,89% |
| Konut | 211.089 | 277.299 | 278.250 | 276.687 | 275.130 |
| Taşıt | 7.080 | 10.583 | 11.787 | 13.566 | 14.127 |
| İhtiyaç | 292.395 | 376.591 | 385.916 | 401.791 | 406.464 |
| Kredi Kartları | 152.954 | 184.843 | 203.529 | 220.288 | 223.988 |
| Toplam Mevduatlar | 2.796.185 | 3.444.338 | 3.455.314 | 3.642.921 | 3.804.684 |
| Döviz Mevduatları (Milyar Dolar) | 218.916 | 242.688 | 256.935 | 243.275 | 250.403 |
| Toplam Özkaynaklar | 500.170 | 569.188 | 600.804 | 603.887 | 619.990 |



Haftalık Ekonomik Takvim

| Tarih ve Saat | Ülke | Dünya Ekonomisinde Gündem | Dönem | Beklenti | Önceki Veri |
|----------------|--------------|--|---------|----------|-------------|
| 08/09/21 04:30 | Çin | Yıllık Tüketici Enflasyonu | Temmuz | 0.8% | 1.1% |
| 08/09/21 04:30 | Çin | Yıllık Üretici Enflasyonu | Temmuz | 8.8% | 8.8% |
| 08/09/21 09:00 | Almanya | Cari İşlemler Dengesi (Milyar Euro) | Temmuz | 18.9 | 13.1 |
| 08/09/21 17:00 | ABD | JOLTS Açık İş Sayısı (Milyon Kişi) | Temmuz | 9270 | 9209 |
| 08/10/21 02:50 | Japonya | Cari İşlemler Dengesi (Milyar Yen) | Temmuz | 855.0 | 1979.7 |
| 08/10/21 12:00 | Almanya | ZEW Güven Endeksi | Ağustos | 30.0 | 21.9 |
| 08/10/21 15:30 | ABD | Tarım Dışı Verimlilik (Yıllıklandırılmış Değişimler) | 2Ç | 3.2% | 5.4% |
| 08/10/21 15:30 | ABD | Birim İşgücü Maliyetleri | 2Ç | 0.9% | 1.7% |
| 08/11/21 09:00 | Japonya | Makine Araçları Siparişleri (Yıllık Değişimler) | Temmuz | -- | 96.6% |
| 08/11/21 09:00 | Almanya | Aylık Tüketici Enflasyonu | Temmuz | 0.9% | 0.9% |
| 08/11/21 09:00 | Almanya | Yıllık Tüketici Enflasyonu | Temmuz | 3.8% | 3.8% |
| 08/11/21 15:30 | ABD | Aylık Tüketici Enflasyonu | Temmuz | 0.5% | 0.9% |
| 08/11/21 15:30 | ABD | Aylık Çekirdek Tüketici Enflasyonu | Temmuz | 0.4% | 0.9% |
| 08/11/21 15:30 | ABD | Yıllık Tüketici Enflasyonu | Temmuz | 5.3% | 5.4% |
| 08/11/21 15:30 | ABD | Yıllık Çekirdek Tüketici Enflasyonu | Temmuz | 4.3% | 4.5% |
| 08/11/21 21:00 | ABD | Federal Bütçe Dengesi (Milyar Dolar) | Temmuz | -255.0 | -174.2 |
| 08/12/21 02:50 | Japonya | Yıllık Üretici Enflasyonu | Temmuz | 5.0% | 5.0% |
| 08/12/21 02:50 | Japonya | Aylık Üretici Enflasyonu | Temmuz | 0.5% | 0.6% |
| 08/12/21 09:00 | İngiltere | GSYH Yıllık Büyüme Oranı | 2Ç | 22.1% | -6.1% |
| 08/12/21 09:00 | İngiltere | Sanayi Üretimi (Yıllık Değişimler) | Haziran | 9.4% | 20.6% |
| 08/12/21 09:00 | İngiltere | Dış Ticaret Dengesi (Milyar Pound) | Haziran | 400 | 884 |
| 08/12/21 12:00 | Euro Bölgesi | Sanayi Üretimi (Yıllık Değişimler) | Haziran | 10.4% | 20.5% |
| 08/12/21 15:30 | ABD | Aylık Üretici Enflasyonu | Temmuz | 0.6% | 1.0% |
| 08/12/21 15:30 | ABD | Haftalık İşsizlik Maaşı Başvuruları (Bin Kişi) | 7.Ağu | 375 | 385 |
| 08/12/21 15:30 | ABD | Aylık Çekirdek Üretici Enflasyonu | Temmuz | 0.5% | 1.0% |
| 08/12/21 15:30 | ABD | Yıllık Üretici Enflasyonu | Temmuz | 7.1% | 7.3% |
| 08/13/21 09:45 | Fransa | Yıllık Tüketici Enflasyonu | Temmuz | 1.2% | 1.2% |
| 08/13/21 12:00 | Euro Bölgesi | Dış Ticaret Dengesi (Milyar Euro) | Haziran | 10.8 | 9.4 |
| 08/13/21 15:30 | ABD | İthalat Fiyatları (Aylık Değişimler) | Temmuz | 0.6% | 1.0% |
| 08/13/21 15:30 | ABD | İhracat Fiyatları (Aylık Değişimler) | Temmuz | 0.8% | 1.2% |
| 08/13/21 17:00 | ABD | Michigan Üniversitesi Tüketici Güven Endeksi (Nihai) | Ağustos | 81.2 | 81.2 |
| Tarih ve Saat | Ülke | Türkiye Ekonomisinde Gündem | Dönem | Beklenti | Önceki Veri |
| 08/10/21 10:00 | Türkiye | İşsizlik Oranı | Haziran | -- | 13.2% |
| 08/12/21 10:00 | Türkiye | Sanayi Üretimi (Aylık Değişimler) | Haziran | 2.1% | 1.3% |
| 08/12/21 10:00 | Türkiye | Sanayi Üretimi (Yıllık Değişimler) | Haziran | 21.7% | 40.7% |
| 08/12/21 14:00 | Türkiye | TCMB Ağustos PPK Toplantısı | Ağustos | 19.00% | 19.00% |
| 08/12/21 14:30 | Türkiye | Yurtdışı Yerleşiklerin Net Tahvil Alımı (Milyon Dolar) | 6.Ağu | -- | 301 |
| 08/12/21 14:30 | Türkiye | Yurtdışı Yerleşiklerin Net Hisse Senedi Alımı (Milyon Dolar) | 6.Ağu | -- | -52 |
| 08/13/21 10:00 | Türkiye | Cari İşlemler Dengesi | Haziran | -1.10 | -3.08 |



Teşekkürler...

ekonomikarastirmalar@albarakaturk.com.tr

Ömer Emeç
Baş Ekonomist
oemec@albarakaturk.com.tr

Mustafa Berk Erdal
mustafa.erdal@albarakaturk.com.tr

Lütfullah Bingöl
lbingol@albarakaturk.com.tr

Yavuz Selim İşleyen
yisleyen@albarakaturk.com.tr

Rahime Aybike Çalışkan
rcaliskan@albarakaturk.com.tr

Rumeysa Kurtulmuş
rkurtulmus@albarakaturk.com.tr

Mert Aydın
mert.aydin@albarakaturk.com.tr

Zeynep Ellialtı
zellialti@albarakaturk.com.tr

Burada belirtilen bilgiler güvenilirliğine ve doğruluğuna inanılan kaynaklardan, okuyucuyu bilgilendirmek amacıyla derlenmiştir. Resmi kaynaklardan alınan bilgilere dayalı yapılan yorumlar ve tahminler, o tarihteki kanımızı yansıtmaktaysa da bu bilgiler, hiçbir şekilde yatırım danışmanlığı faaliyeti olarak değerlendirilemeyecektir. Söz konusu kaynaklardaki hata ve eksikliklerden ve bu bilgilerin kullanılmasından doğabilecek zararlardan dolayı, Albaraka Türk Katılım Bankası A.Ş. hiçbir sorumluluk kabul etmez. İşbu rapor içerisindeki bilgilere ait telif hakkı Bankamıza ait olup, üçüncü kişilerce izinsiz kullanılamaz, çoğaltılamaz veya kopyalanamaz.