

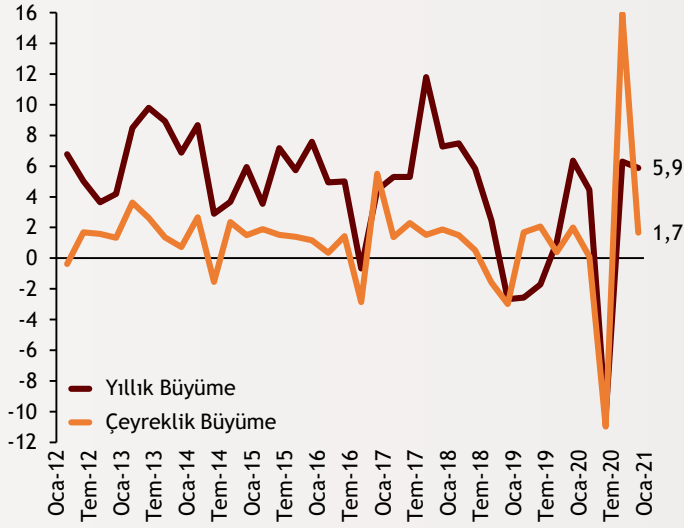


# Haftalık Ekonomi Bülteni

8 Mart 2021

## Şekil.1 GSYH Büyümesi

Mevsimsellikten Arındırılmış, % Değişim



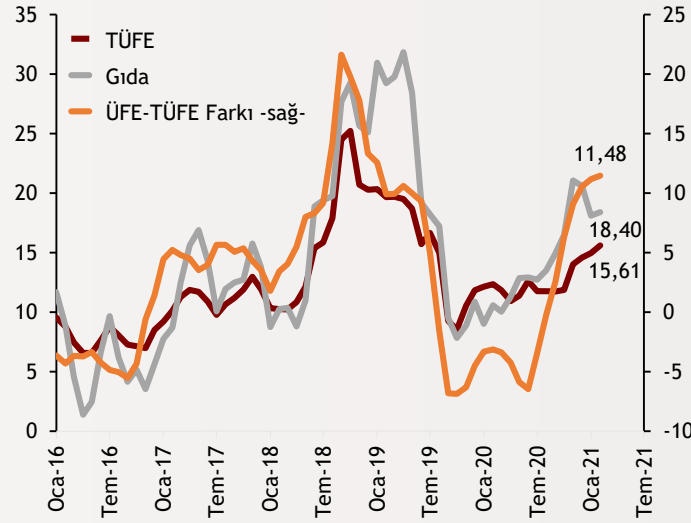
## Büyüme oranı beklentinin altında kaldı

Geçtiğimiz hafta TÜİK'in açıkladığı ekonomik büyüme oranları, piyasa beklentilerini karşılayamadı. Buna rağmen Türkiye, 2020'de yakaladığı %1,8'lik büyüme performansı ile, yıllık büyüme verisi açıklanan ülkeler arasında, %2,3 büyüyen Çin'in ardından 2. sırada yer aldı. Mevsimsellikten arındırılmış GSYH büyümesi 4. çeyrekte çeyreklik bazda %1,7 ve yıllık %5,9 oranında gerçekleşti. Üretim yöntemiyle GSYH büyümesinin kırılımlarına bakıldığında tarımda %4, sanayide %10,3 ve hizmetlerde %4,6 büyüme; inşaat sektöründe ise %12,5 daralma görülüyor.

alBaraka  
**BANKNOT**

## Şekil.2 Enflasyon Göstergeleri

Yıllık % Değişim



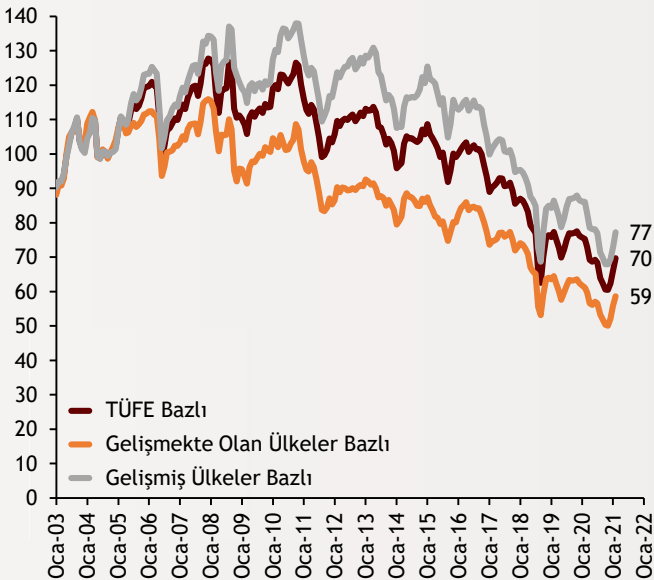
## Enflasyon 1,5 yılın zirvesine ulaştı

Şubat ayında aylık bazda %0,91 olarak gerçekleşen TÜFE, yıllık %15,61 seviyesine yükseldi. Çekirdek enflasyon ise artışını sürdürerek %16,21'e yükseldi. Emtia fiyatlarındaki artış ve üretici fiyatlarındaki yükselme TÜFE üzerinde baskı oluşturmaya devam ediyor. Yİ-ÜFE aylık %1,22 artarken yıllık artış da %27,09 seviyesine kadar yükseldi. Son 1,5 yılın zirvesini gören manşet enflasyonda beş aydır yükseliş devam ediyor. Detaylı bilgi için [enflasyon raporumuzu](#) inceleyebilirsiniz.

alBaraka  
**BANKNOT**

## Şekil.3 Reel Efektif Döviz Kuru

Endeks Değeri, 2003=100



## Reel efektif döviz kuru endeksi yükseldi

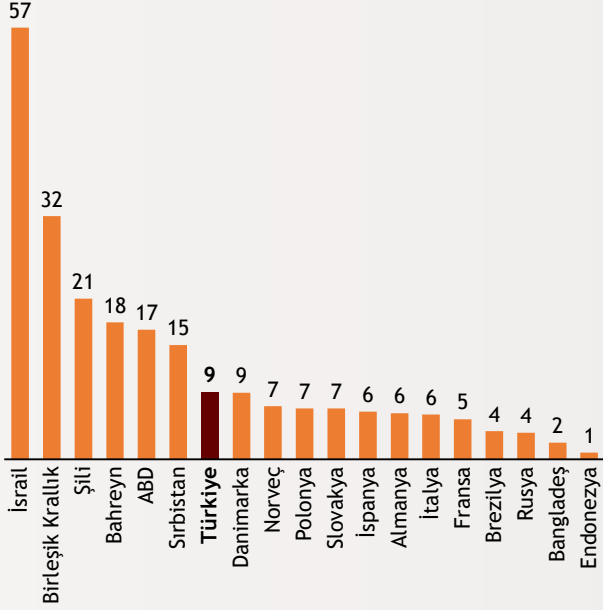
TCMB tarafından yayımlanan verilere göre TÜFE bazlı reel efektif döviz kuru endeksi Şubat ayında 3,61 puanlık yükselişle 69,69 seviyesine ulaştı. Endeks, Ocak'ta 66,08 ve Aralık'ta 62,34 olarak kayda geçmişti. Yİ-ÜFE bazında reel efektif döviz kuru endeksi ise Şubat'ta 4,69 puan artarak 78,27'den 82,96'ya çıktı. Böylece Türk lirasının değeri, Şubat'ta 2020'nin aynı ayına göre TÜFE bazında 5,58 puan azalırken Yİ-ÜFE bazında ise 1,47 puan artış kaydetti.

Kaynak:  
TÜİK, TCMB

alBaraka  
**BANKNOT**

## Şekil.4 Aşılama Oranı

% Oran, En Az 1 Doz Aşı Alan Nüfus, 6 Mart İtibarıyla



## Aşılana kişi sayısı 10 milyonu aştı

Dünya genelinde aşılama çalışmaları sürdürülüyor. Türkiye’de nüfusun %9’unda ilk doz ve %3’ünde ikinci doz aşılama tamamlanmış durumda. Sağlık Bakanlığınca yayımlanan verilere göre 7,57 milyon kişiye ilk doz, 2,44 milyon kişiye ise ikinci doz aşılar yapıldı. Öte yandan, salgının seyrine bağlı olarak kademeli normalleşme adımları hayata geçiriliyor. Geçtiğimiz hafta kısıtlamaların bazıları, illerin koronavirüs yayılım durumlarına göre kademeli olarak il bazlı şekilde kaldırılmaya başladı. Kademeli normalleşme planı, haftalık sonuçlarla değerlendirilecek.

alBaraka  
**BANKNOT**

## Şekil.5 CDS Türkiye

Haftalık, Endeks Değeri, Son Veri: 5 Mart 2021



alBaraka  
**BANKNOT**

## Risk primi tırmanışa geçti

Türkiye’nin kredi temerrüt takas risk primi, artan ABD Hazine tahvili faizleri sonrasında yükselen Dolar/TL ile birlikte 2021 yılının zirvesine ulaştı. Bu artış, küresel finansal piyasalardaki hareketliliğin bir sonucu olarak görülüyor. Gelişmekte olan ülke para birimlerinin neredeyse tümünde olduğu gibi Türk Lirası üzerinde de baskı gözleniyor. 1 Şubat ile 8 Mart arasında para birimlerinde yaşanan değişimler incelendiğinde Türk Lirası %5,8’lik değer kaybı ile en çok değer kaybeden para birimi olurken ikinci sırada %5,1’lik kayıpla Meksika Pesosu yer alıyor.

## Yabancı kurumlar Türkiye için büyüme beklentilerini revize etti

- JP Morgan, Goldman Sachs ve Barclays gibi yabancı kurumlar, 2020 yılında Türkiye’nin %1,8 büyüdüğünün açıklanmasının ardından 2021 yılı için Türkiye büyüme beklentilerini revize etti. Barclays Türkiye için %3,6 olan 2021 büyüme tahminini %4,4 olarak güncelledi. Goldman Sachs, 2021 yılında Türkiye ekonomisi büyüme beklentilerini %6’dan %5,5’e düşürürken JP Morgan, 2021 yılı için büyüme beklentisini %4,6’dan %4,8’e yükseltti. JP Morgan, 2021’in ilk yarısında ödemeler dengesi ve fiyatlarda iyileşme bekliyor.
- Cuma günü Hazine ve Maliye Bakanlığının yaptığı açıklamaya göre hazine, gelirlerin 98,3 milyar TL, giderlerin 101,8 milyar TL olduğu Şubat ayında 3,5 milyar TL açık verdi. Faiz dışı denge ise 8 milyar TL fazla kaydetti. Bu ay açığın fonlanması için iç piyasaya 19 milyar borçlanıldı. Dış piyasaya ise 1 milyar TL ödeme yapıldı. Böylece açığın ardından yaklaşık 15 milyar TL banka hesaplarında kalmış oldu.
- TCMB’nin açıkladığı rakamlara göre yabancı yatırımcılar 26 Şubat haftası itibarıyla hissede net satış tarafında yer alırken, tahvillerde alımlara devam etti. Böylece yabancıların hisse senetlerinden çıkış ivmesi 6. haftaya girdi ve bu süreçte toplam satış 1,1 milyar dolar buldu. Diğer yandan TCMB’nin yayınladığı Haftalık Para ve Banka İstatistikleri’ne göre parite etkisinden arındırılmış verilerde 26 Şubat haftası itibarıyla gerçek kişilerin döviz mevduatları 81 milyon dolar arttı. Tüzel kişilerin döviz mevduatlarına bakıldığında ise 2,16 milyar dolar düşüş gözlemlendi.

## Finansal Göstergeler

Hisse Senedi Piyasaları	5.03.2021	Haftalık D.	Aylık D.	Yılsonuna G.D.
Dünya Borsaları	657	0,05%	-0,83%	1,74%
ABD Dow Jones Endeksi	31.496	1,82%	2,52%	2,91%
ABD S&P Endeksi	3.842	0,81%	0,31%	2,29%
Nasdaq	12.669	-2,06%	-5,07%	-1,71%
Euro Stoxx	3.670	0,91%	1,66%	4,46%
FTSE 100	6.631	2,27%	1,89%	2,91%
DAX	13.921	0,97%	-0,09%	2,91%
Nikkei	28.864	74,38%	0,76%	4,73%
Shanghai	3.502	-0,20%	-0,44%	-1,49%
Gelişmekte Olan Ülkeler	1.339	0,00%	-3,83%	3,72%
BİST - 100	1.542	4,80%	0,55%	3,91%
BİST - 30	1.631	4,83%	0,13%	-0,91%
BİST - Bankacılık Endeksi	1.408	3,84%	-7,15%	-11,53%
BİST - Katılım 50 Endeksi	2.660	4,32%	0,82%	3,64%
Albaraka Türk	2,14	-4,04%	-2,28%	10,31%
Döviz Kurları	5.03.2021	Haftalık D.	Aylık D.	Yılsonuna G.D.
Gelişmekte Olan Ülke Kurları	56,13	-1,10%	-2,25%	-3,82%
USD/TL	7,53	1,42%	5,24%	3,27%
Euro/TL	8,98	0,19%	4,21%	0,52%
Sepet/TL	8,26	0,74%	4,64%	1,67%
Euro/USD	1,19	-1,33%	-1,01%	-2,81%
GBP/USD	1,38	-0,66%	1,42%	1,24%
ABD Dolar Endeksi	91,98	1,21%	0,88%	2,62%
LIBOR Getirileri	5.03.2021	1 Hafta Önce	1 Ay Önce	2017 Sonu
ABD 3 Aylık	0,19	0,19	0,20	1,91
Avrupa 3 Aylık	-0,54	-0,53	-0,55	-0,39
Pound 3 Aylık	0,08	0,07	0,04	0,79
Yen 3 Aylık	-0,09	-0,08	-0,09	-0,05
TL 3 Aylık	17,95	17,95	17,95	11,02
Emtia Fiyatları	5.03.2021	Haftalık D.	Aylık D.	Yılsonuna G.D.
Bileşik Emtia Fiyat Endeksi	85,86	0,68%	4,95%	10,08%
Brent (USD/Varil)	69,36	4,88%	18,65%	34,38%
Tarım Fiyatları Endeksi	52,07	-0,25%	3,29%	9,25%
Ana Metal Fiyatları Endeksi	143,20	-2,03%	7,65%	7,63%
Altın (USD/Ons)	1.700,64	-1,93%	-7,27%	-10,96%
Tahvil Getirileri	5.03.2021	1 Hafta Önce	1 Ay Önce	2017 Sonu
ABD 2 Yıllık	0,14	0,13	0,12	1,57
ABD 10 Yıllık	1,57	1,40	1,14	1,88
Almanya 2 Yıllık	-0,69	-0,66	-0,71	-0,60
Almanya 10 Yıllık	-0,30	-0,26	-0,46	-0,19
Türkiye 10 Yıllık Eurobond	6,22	5,99	5,52	5,59
Türkiye 2 Yıllık	15,72	14,60	14,55	11,51
Türkiye 10 Yıllık	13,86	13,39	13,10	12,33
TCMB Ağırlıklı Ort. Fonlama	17,00	17,00	17,00	11,47
Haftalık ile Fonlama (Milyon TL)	370.000	308.000	280.000	0
Toplam MB Fonlaması (Milyon TL)	370.000	308.000	280.000	9.529
Risk Göstergeleri	5.03.2021	1 Hafta Önce	1 Ay Önce	2017 Sonu
VIX	24,66	27,95	22,91	14,82
Türkiye 5 Yıllık CDS	332,37	321,66	299,26	282,23



## Ekonomik Göstergeler

Büyüme Göstergeleri	2019	Mart 20	Haziran 20	Eylül 20	Aralık 20
GSYH (Milyar Dolar, Cari Fiyatlar)	753	162.599	151.111	183.520	205.209
GSYH (4 Çeyreklik Toplam, Milyar \$)	753	763	739	731	717
Yıllık Büyüme Oranı	0,9	4,5	-10,3	6,3	5,9
Sanayi Göstergeleri	2019	Eylül 20	Ekim 20	Kasım 20	Aralık 20
Sanayi Üretimi(TA)	10,0	8,2	10,4	11,0	9,0
İşgücü Göstergeleri	2019	Ağustos 20	Eylül 20	Ekim 20	Kasım 20
İşsizlik Oranı(MA)	16,0	13,2	12,8	12,9	12,9
Enflasyon Göstergeleri	2019	Kasım 20	Aralık 20	Ocak 21	Şubat 21
Aylık Tüketici Enflasyonu	-	2,30	1,25	1,68	0,91
Yıllık Tüketici Enflasyonu	11,84	14,03	14,60	14,97	15,61
Aylık Üretici Enflasyonu	-	4,08	2,36	2,66	1,22
Yıllık Üretici Enflasyonu	7,36	23,11	25,15	26,16	27,09
Ödemeler Dengesi	2019	Eylül 20	Ekim 20	Kasım 20	Aralık 20
Cari İşlemler Dengesi (12 Aylık)	8679	-29,889	-32,637	-36,251	-36,724
Cari İşlemler Dengesi	8679	-2,502	-0,042	-3,633	-3,210
İhracat (f.o.b)	166	17.297	16.075	17.850	15.045
İthalat (c.i.f)	210	19.713	21.142	22.385	18.079
Turizm Gelirleri (Net)	30	1.555	1.689	837	617
Sermaye Dengesi	-47	-2.344	1.281	-1.051	-2.483
Doğrudan Yabancı Yatırım (Net)	-8	-465	-48	-304	-836
Portföy Yatırımları (Net)	-24	495	-2.895	-1.301	-5.209
Yabancılar TL Cinsi Tahvil Alımları	105	0	0	0	575
Bankaların Yurtdışı Borçlanması	2	805	-1.995	-629	559
Bütçe Göstergeleri	2019	Ekim 20	Kasım 20	Aralık 20	Ocak 21
Bütçe Dengesi	-123,69	-4,89	13,43	-40,69	-24,15
Faiz Dışı Denge	-23,75	6,87	22,92	-35,80	-2,21
TCMB Brüt Döviz Rezervleri	81	84.196	94.628	95.535	95.214
Bankacılık Göstergeleri	2019	Mart 20	Haziran 20	Eylül 20	Ağustos 20
Toplam Aktifler	4.873.004	4.873.004	5.355.653	6.003.775	6.107.832
Toplam Krediler	2.894.826	2.894.826	3.256.025	3.553.482	3.574.983
Ticari Krediler/GSYH	0	10,57%	12,51%	12,54%	12,89%
Tüketici Kredileri / GSYH	0	13,97%	14,77%	15,82%	16,26%
Konut	211.089	211.089	233.889	277.299	278.250
Taşıt	7.080	7.080	8.451	10.583	11.787
İhtiyaç	292.395	292.395	341.546	376.591	385.916
Kredi Kartları	152.954	152.954	156.419	184.843	203.529
Toplam Mevduatlar	2.796.185	2.796.185	3.059.927	3.444.338	3.455.314
Döviz Mevduatları (Milyar Dolar)	218.916	218.916	223.589	242.688	256.935
Toplam Özkaynaklar	500.170	500.170	557.745	569.188	600.804



## Haftalık Ekonomik Takvim

Tarih ve Saat	Ülke	Dünya Ekonomisinde Gündem	Dönem	Beklenti	Önceki Veri
03/08/21 02:50	Japonya	Cari İşlemler Dengesi (Milyar Yen)	Oca	1253.4	1165.6
03/08/21 18:00	ABD	Toptan Stoklar (Aylık Değişimler)	Oca	1.3%	1.3%
03/09/21 02:30	Japonya	Hanehalkı Harcamaları (Yıllık Değişimler)	Oca	-2.1%	-0.6%
03/09/21 02:50	Japonya	GSYH Yıllıklandırılmış Büyüme Oranı	4. Ç	12.6%	12.7%
03/09/21 09:00	Japonya	Makine Araçları Siparişleri (Yıllık Değişimler)	Şub	--	9.7%
03/09/21 10:00	Almanya	Cari İşlemler Dengesi (Milyar Euro)	Oca	21.Ağu	28.2
03/09/21 13:00	Euro Bölgesi	GSYH Yıllık Büyüme Oranı	4. Ç	-5.0%	-5.0%
03/10/21 04:30	Çin	Yıllık Tüketici Enflasyonu	Şub	-0.3%	-0.3%
03/10/21 04:30	Çin	Yıllık Üretici Enflasyonu	Mar	1.5%	0.3%
03/10/21 16:30	ABD	Aylık Tüketici Enflasyonu	Nis	0.4%	0.3%
03/10/21 16:30	ABD	Aylık Çekirdek Tüketici Enflasyonu	May	0.2%	0.0%
03/10/21 16:30	ABD	Yıllık Tüketici Enflasyonu	Haz	1.7%	1.4%
03/10/21 16:30	ABD	Yıllık Çekirdek Tüketici Enflasyonu	Tem	1.4%	1.4%
03/10/21 22:00	ABD	Federal Bütçe Dengesi (Milyar Dolar)	Ağu	-300.0	-162.8
03/11/21 02:50	Japonya	Yıllık Üretici Enflasyonu	Eyl	-0.7%	-1.6%
03/11/21 02:50	Japonya	Aylık Üretici Enflasyonu	Eki	0.5%	0.4%
03/11/21 15:45	Euro Bölgesi	Merkez Bankası Politika Faizi	11.Mar	0.000%	0.000%
03/11/21 16:30	ABD	Haftalık İşsizlik Maaşı Başvuruları (Bin Kişi)	6.Mar	725	745
03/11/21 18:00	ABD	JOLTS Açık İş Sayısı (Milyon Kişi)	Oca	6650	6646
03/12/21 10:00	İngiltere	Sanayi Üretimi (Yıllık Değişimler)	Şub	-4.4%	-3.3%
03/12/21 10:00	İngiltere	Dış Ticaret Dengesi (Milyar Pound)	Mar	-4563	-6202
03/12/21 10:00	Almanya	Aylık Tüketici Enflasyonu	Şub	0.7%	0.7%
03/12/21 10:00	Almanya	Yıllık Tüketici Enflasyonu	Şub	1.3%	1.3%
03/12/21 13:00	Euro Bölgesi	Sanayi Üretimi (Yıllık Değişimler)	Oca	-2.3%	-0.8%
03/12/21 16:30	ABD	Aylık Üretici Enflasyonu	Şub	0.4%	1.3%
03/12/21 16:30	ABD	Aylık Çekirdek Üretici Enflasyonu	Mar	0.2%	1.2%
03/12/21 16:30	ABD	Yıllık Üretici Enflasyonu	Nis	2.7%	1.7%
03/12/21 18:00	ABD	Michigan Üniversitesi Tüketici Güven Endeksi (Nihai)	Mar	78.0	76.8
Tarih ve Saat	Ülke	Türkiye Ekonomisinde Gündem	Dönem	Beklenti	Önceki Veri
03/10/21 10:00	Türkiye	İşsizlik Oranı	Ara	13.5%	12.9%
03/11/21 10:00	Türkiye	Cari İşlemler Dengesi (Milyar Dolar)	Oca	-1.60	-3.21
03/11/21 14:30	Türkiye	Yurtdışı Yerleşiklerin Net Tahvil Alımı (Milyon Dolar)	1.Mar	--	83
03/11/21 14:30	Türkiye	Yurtdışı Yerleşiklerin Net Hisse Senedi Alımı (Milyon Dolar)	1.Mar	--	-118
03/12/21 10:00	Türkiye	Gelecek 12 Aysonu Yıllık Enflasyon Beklentisi	Mar	--	10.36%
03/12/21 10:00	Türkiye	Sanayi Üretimi (Yıllık Değişimler)	Oca	8.1%	9.0%



# Teşekkürler...

[ekonomikarastirmalar@albarakaturk.com.tr](mailto:ekonomikarastirmalar@albarakaturk.com.tr)

*Ömer Emeç*  
*Baş Ekonomist*  
[oemec@albarakaturk.com.tr](mailto:oemec@albarakaturk.com.tr)

*Mustafa Berk Erdal*  
[mustafa.erdal@albarakaturk.com.tr](mailto:mustafa.erdal@albarakaturk.com.tr)

*Lütfullah Bingöl*  
[lbingol@albarakaturk.com.tr](mailto:lbingol@albarakaturk.com.tr)

*Yavuz Selim İşleyen*  
[yisleyen@albarakaturk.com.tr](mailto:yisleyen@albarakaturk.com.tr)

*Rahime Aybike Çalışkan*  
[rcaliskan@albarakaturk.com.tr](mailto:rcaliskan@albarakaturk.com.tr)

*Rumeysa Kurtulmuş*  
[rkurtulmus@albarakaturk.com.tr](mailto:rkurtulmus@albarakaturk.com.tr)

*Ömer Aydemir*  
[oaydemir@albarakaturk.com.tr](mailto:oaydemir@albarakaturk.com.tr)

*Mehmet Sami Boz*  
[mboz@albarakaturk.com.tr](mailto:mboz@albarakaturk.com.tr)

Burada belirtilen bilgiler güvenilirliğine ve doğruluğuna inanılan kaynaklardan, okuyucuyu bilgilendirmek amacıyla derlenmiştir. Resmi kaynaklardan alınan bilgilere dayalı yapılan yorumlar ve tahminler, o tarihteki kanımızı yansıtmaktaysa da bu bilgiler, hiçbir şekilde yatırım danışmanlığı faaliyeti olarak değerlendirilemeyecektir. Söz konusu kaynaklardaki hata ve eksikliklerden ve bu bilgilerin kullanılmasından doğabilecek zararlardan dolayı, Albaraka Türk Katılım Bankası A.Ş. hiçbir sorumluluk kabul etmez. İşbu rapor içerisindeki bilgilere ait telif hakkı Bankamıza ait olup, üçüncü kişilerce izinsiz kullanılamaz, çoğaltılamaz veya kopyalanamaz.