

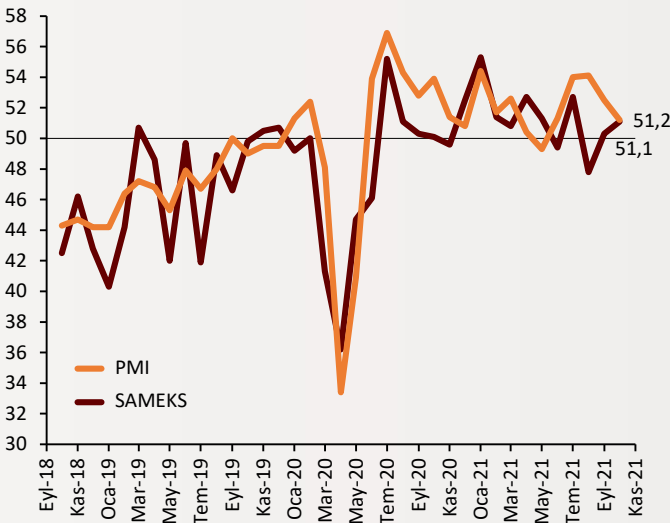


Haftalık Ekonomi Bülteni

8 Kasım 2021

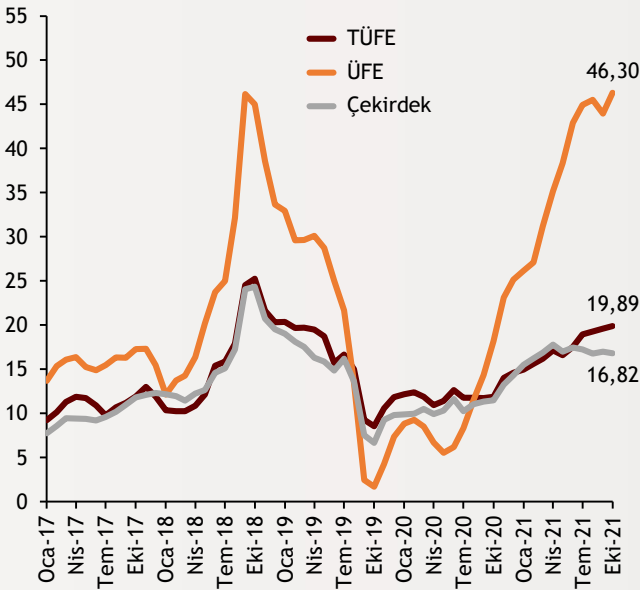
Şekil.1 İmalat Sanayi Göstergeleri

Endeks Değeri



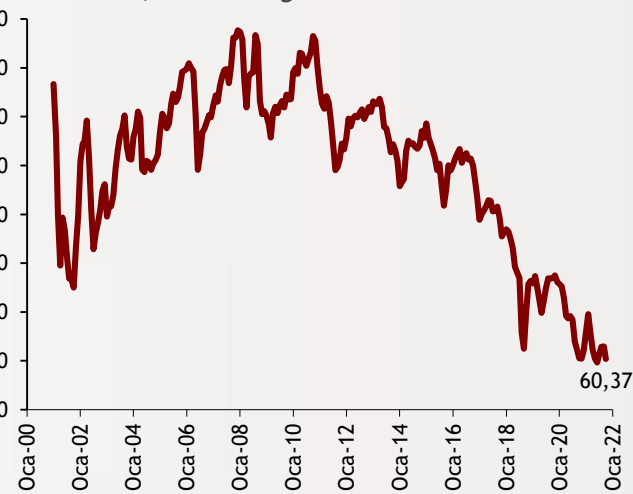
Şekil.2 Enflasyon Göstergeleri

Yıllık % Değişim



Şekil.3 Reel Efektif Döviz Kuru Endeksi

TÜFE Bazlı, Endeks Değeri



Ekim'de imalat hız kesti

Eylül ayında 52,5 olarak açıklanan imalat PMI verisi Ekim'de 51,2'ye geriledi. Sektördeki yavaşlama belirtileri özellikle üretim ve yeni siparişlere ilişkin verilerde ön plana çıktı. Hammadde temini ve döviz kurlarındaki olumsuz dalgalanmalar aktiviteyi sınırladı ve üretim hacmi son beş ayda ilk kez azaldı. SAMEKS endeksi de Eylül'de 50,3 ve Ekim'de 51,1 olarak kayıtlara geçmişti. Döviz kuru, arz sıkıntıları, yükselen maliyetler sektör üzerinde baskılayıcı bir etkiye sahip oluyor.

alBaraka
BANKNOT

Enflasyonda yükseliş sürüyor

Ekim ayında yıllık enflasyon artışı %19,89 olarak gerçekleşti. Tüketici fiyatları aylık %2,39 artarken, üretici fiyatları aylık %5,24 artış yaşadı. ÜFE'deki yıllık artış ise %46,31 olarak kayıtlara geçti. %16,82 olarak gerçekleşen çekirdek enflasyonda ise sınırlı bir düşüş gerçekleşti. Bu dönemde enflasyon görünümünde dikkat çeken bir diğer husus da enflasyon yayılımı oldu. 415 maddeyi kapsayan enflasyon sepeti içinde 331 üründe aylık fiyat artışı gözlenirken bu sayı, sepetin %80'ine tekabül etti. Kur geçişkenliği ve küresel emtia fiyatları enflasyonu etkilemeye devam ediyor. Detaylı bilgiye [raporumuzdan](#) ulaşabilirsiniz.

alBaraka
BANKNOT

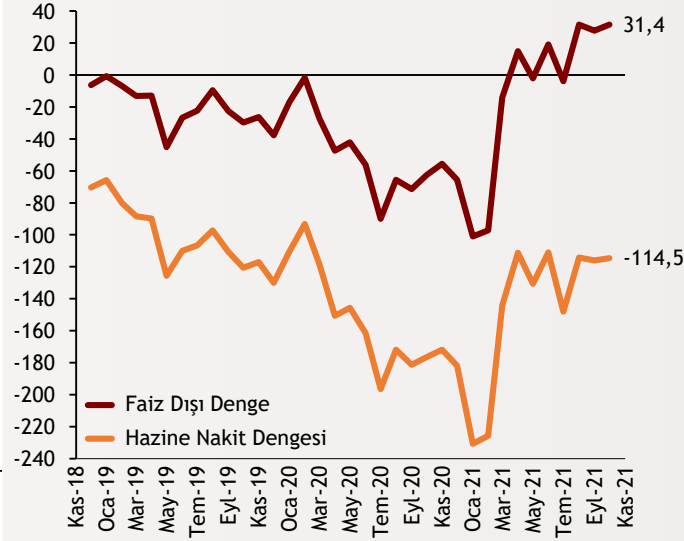
TL'nin reel değeri Ekim'de geriledi

Reel efektif döviz kuru endeksi, Ekim ayında TÜFE bazında aylık 2,56 puanlık hızlı düşüşle 60,37 seviyesine geriledi. Gelişmekte olan ülkeler bazlı reel efektif döviz kuru bu dönemde aylık 2,38 puan azalarak 49,64 olurken gelişmiş ülkeler bazlı reel efektif döviz kurundaki düşüş 2,58 puan oldu ve endeks 68,23'e geriledi. Yİ-ÜFE bazında ise endeksin 1,12 puanlık düşüşle 77,78 düzeyine geldiği görüldü. Salgın yılı olan 2020'ye 75 seviyesinde başlayan reel efektif döviz kuru gerileme ivmesine girmiş ve Kasım'da 60,45 seviyesini görmüştü. Reel efektif döviz kuru sonrasında yükselişe geçerek Şubat'ta 69 seviyesinin üzerine tırmanmıştı.

alBaraka
BANKNOT

Şekil.4 Hazine Nakit Dengesi

Yıllıklandırılmış, Milyar TL



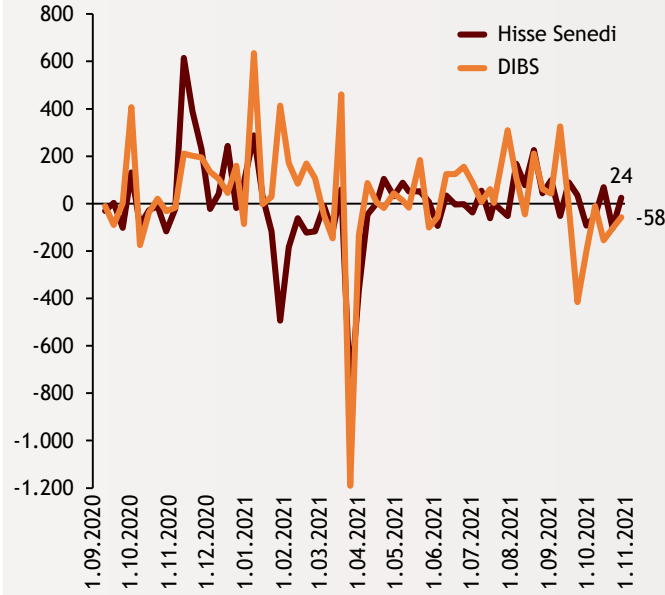
Ekim ayı hazine nakit dengesi açıklandı

Hazine nakit dengesinde Ekim ayında 5,24 milyar TL açık kaydedildi. Eylül ayında ise açık 32,9 milyar TL olmuştu. Faiz dışı denge önceki ay 20,6 milyar TL açık vermişti; Ekim ayında ise faiz dışı dengede 8,00 milyar TL fazla kayda geçti. Yılın Ocak-Ekim dönemine bakıldığında faiz dışı dengede 54,01 milyar TL fazla, hazine nakit dengesinde ise 80,24 milyar TL açık izleniyor. 2020 yılının Ekim ayında bu hesaplar sırasıyla 43,05 milyar TL açık ve 147,62 milyar TL açık olarak gerçekleşmişti.

alBaraka
BANKNOT

Şekil.5 Yurtdışı Yerleşikler Portföyü

Net Hareketler, Milyon \$



Menkul kıymet portföylerinde çıkış

Yurtdışı yerleşiklerin portföylerinde 28 Ekim ile biten haftada net olarak 24 milyon \$ tutarında hisse senedi girişi yaşanırken 58 milyon \$ tutarında DİBS çıkışı izlendi. Hisse senedi stoku 21.330 milyon \$'a ulaşırken DİBS stoku 7.466 milyon \$'a geriledi. Son bir aydaki net hareketlere bakıldığında hisse senedi portföyünde 61 milyon \$'lık azalış, DİBS portföyünde ise 266 milyon \$'lık azalış görülüyor.

alBaraka
BANKNOT

Güncel Gelişmeler

- Ticaret Bakanlığı Ekim ayına ilişkin öncü dış ticaret verilerini açıkladı. Ekim'de ihracat hacmi yıllık bazda %20,2 artarak 20,8 milyar \$ olurken, aynı dönemde ithalat hacmi %13 artışla 22,3 milyar \$ oldu. Böylece dış ticaret açığı %39 azalışla 1,5 milyar \$ düzeyine geriledi. Yılın ilk on ayında ihracat %33,9, ithalat %22,5 artış kaydetti. Bu dönemde dış ticaret açığı bir önceki yılın aynı dönemine göre %16 azalışla 33,8 milyar \$ düzeyinde gerçekleşti.
- BDDK verilerine göre Ocak-Eylül döneminde bankacılık sektörünün toplam kârı yıllık %22,7 artışla 57 milyar liraya ulaştı. Geçen yılın ilk 9 ayında net kâr 46,4 milyar lira olarak kaydedilmişti. Öte yandan, yayınlanan veri setine göre bankacılık sektöründe tahsili gecikmiş alacakların toplam kredilere oranı Eylül itibarıyla %3,54 oldu. Bu oran 2020'nin aynı döneminde %4,06'ydı. Eylül 2020'de %15 olarak ölçülen çekirdek sermaye yeterlilik oranı ise %13'e gerilerken geçen yılın aynı döneminde %19 olan sermaye yeterlilik oranı Eylül 2021'de %17 oldu.



Finansal Göstergeler

Hisse Senedi Piyasaları	5.Kas.21	Haftalık D.	Aylık D.	Yılsonuna G.D.
Dünya Borsaları	757,1	1,01%	6,68%	17,15%
ABD Dow Jones Endeksi	36.328,0	0,76%	5,55%	18,69%
ABD S&P Endeksi	4.697,5	1,44%	7,65%	25,07%
Nasdaq	16.359,4	2,06%	10,13%	26,93%
Euro Stoxx	4.363,0	1,56%	8,73%	22,81%
FTSE 100	7.304,0	0,40%	4,40%	13,06%
DAX	16.054,4	0,63%	7,22%	17,02%
Nikkei	29.611,6	0,31%	7,57%	7,66%
Shanghai	3.491,6	-0,40%	-2,80%	0,72%
Gelişmekte Olan Ülkeler	1.264,1	0,01%	3,01%	-2,11%
BİST - 100	1.583,6	3,30%	15,45%	7,24%
BİST - 30	1.717,2	3,97%	17,03%	4,96%
BİST - Bankacılık Endeksi	1.463,6	5,27%	18,90%	-6,05%
BİST - Katılım 50 Endeksi	2.582,9	2,18%	14,72%	0,84%
Albaraka Türk	1,9	9,71%	6,67%	-1,03%
Döviz Kurları	5.Kas.21	Haftalık D.	Aylık D.	Yılsonuna G.D.
Gelişmekte Olan Ülke Kurları	55,0600	0,76%	-0,36%	-4,84%
USD/TL	9,6922	0,92%	9,14%	30,02%
Euro/TL	11,2214	0,89%	9,28%	23,21%
Sepet/TL	10,4529	0,85%	9,17%	26,19%
Euro/USD	1,1567	-0,10%	0,10%	-5,36%
USD/Yen	113,4100	-0,48%	1,80%	10,00%
GBP/USD	1,3498	-0,84%	-0,62%	-1,37%
ABD Dolar Endeksi	94,3200	0,24%	0,06%	4,83%
LIBOR Getirileri	5.Kas.21	1 Hafta Önce	1 Ay Önce	2020 Sonu
ABD 3 Aylık	0,14	0,15	0,12	0,24
Avrupa 3 Aylık	-0,57	-0,57	-0,55	-0,55
Pound 3 Aylık	0,10	0,23	0,10	0,03
Yen 3 Aylık	-0,08	-0,08	-0,08	-0,08
TL 3 Aylık	16,69	16,70	18,80	17,95
Emtia Fiyatları	5.Kas.21	Haftalık D.	Aylık D.	Yılsonuna G.D.
Bileşik Emtia Fiyat Endeksi	102,74	-1,42%	1,13%	32,24%
Brent (USD/Varil)	82,74	-2,34%	2,05%	61,66%
Tarım Fiyatları Endeksi	58,17	-2,53%	1,48%	21,22%
Ana Metal Fiyatları Endeksi	161,51	-2,55%	0,20%	21,92%
Altın (USD/Ons)	1.818,36	1,71%	3,16%	-4,14%
Tahvil Getirileri	5.Kas.21	1 Hafta Önce	1 Ay Önce	2020 Sonu
ABD 2 Yıllık	0,401	0,450	0,294	0,121
ABD 10 Yıllık	1,451	1,549	1,521	0,913
Almanya 2 Yıllık	-0,729	-0,666	-0,694	-0,700
Almanya 10 Yıllık	-0,280	-0,165	-0,182	-0,569
İngiltere 10 Yıllık	0,845	1,039	1,071	0,197
Japonya 10 Yıllık	0,060	0,083	0,084	0,021
Türkiye 10 Yıllık Eurobond	6,411	6,756	6,836	5,587
Türkiye 2 Yıllık	17,730	18,100	18,120	14,520
Türkiye 10 Yıllık	19,32	19,74	18,69	12,90
TCMB Ağırlıklı Ort. Fonlama	16,00	16,00	18,00	17,03
Haftalık ile Fonlama (Milyon TL)	340.000	327.000	342.000	0
Toplam MB Fonlaması (Milyon TL)	340.000	327.000	342.000	289.587
Risk Göstergeleri	5.Kas.21	1 Hafta Önce	1 Ay Önce	2020 Sonu
VIX	16,48	16,03	21,00	22,75
Türkiye 5 Yıllık CDS	401,08	434,60	440,25	306,09



Ekonomik Göstergeler

Büyüme Göstergeleri	2019	Eylül 20	Aralık 20	Mart 21	Haziran 21
GSYH (Milyar Dolar, Cari Fiyatlar)	202.445,52	183.531	205.115	168.406	181.596
GSYH (4 Çeyreklik Toplam, Milyar \$)	759,59	730	716	729	766
Yıllık Büyüme Oranı	6,05	6,3	6,2	7,2	21,7
Sanayi Göstergeleri	2020	Mayıs 21	Haziran 21	Temmuz 21	Ağustos 21
Sanayi Üretimi(TA)	9,04	40,9	24,1	9,7	13,8
İşgücü Göstergeleri	2020	Mayıs 21	Haziran 21	Temmuz 21	Ağustos 21
İşsizlik Oranı(MA)	13,1	13,1	10,6	12,1	12,1
Enflasyon Göstergeleri	2020	Haziran 21	Temmuz 21	Ağustos 21	Eylül 21
Aylık Tüketici Enflasyonu	1,25	1,94	1,80	1,12	1,25
Yıllık Tüketici Enflasyonu	14,6	17,53	18,95	19,25	19,58
Aylık Üretici Enflasyonu	2,36	4,01	2,46	2,77	1,55
Yıllık Üretici Enflasyonu	25,15	42,89	44,92	45,52	43,96
Ödemeler Dengesi	2020	Mayıs 21	Haziran 21	Temmuz 21	Ağustos 21
Cari İşlemler Dengesi (12 Aylık)	-37,30	-30,331	-28,572	-27,629	-23,033
Cari İşlemler Dengesi	3,63	-3,325	-1,201	-0,923	0,528
İhracat (f.o.b)	17.837,13	19.746	16.372	18.895	20.780
İthalat (c.i.f)	22.386,79	22.626	20.691	23.175	23.328
Turizm Gelirleri (Net)	617,00	552	1.026	2.118	3.397
Sermaye Dengesi	-2.836,00	-4.626	1.651	1.898	4.956
Doğrudan Yabancı Yatırım (Net)	-950,00	-315	-842	-1.134	319
Portföy Yatırımları (Net)	-3.265,00	-292	-3.032	-1.933	-1.339
Yabancılar TL Cinsi Tahvil Alımları	575,00	0	1.000	0	0
Bankaların Yurtdışı Borçlanması	2.191,00	-406	-165	-121	-838
Bütçe Göstergeleri	2020	Haziran 21	Temmuz 21	Ağustos 21	Eylül 21
Bütçe Dengesi	-40.690.530,00	-25,03	-45,80	40,84	-23,59
Faiz Dışı Denge	-35.801.171,00	-15,62	-22,17	54,49	-9,48
TCMB Brüt Döviz Rezervleri	106.319,00	105.720	118.264	122.043	125.141
Bankacılık Göstergeleri	2019	Aralık 20	Mart 21	Haziran 21	Eylül 21
Toplam Aktifler	4.491.708	6.107.832	6.488.253	6.730.311	6.799.921
Toplam Krediler	2.655.240	3.574.983	3.775.285	3.914.871	3.907.963
Ticari Krediler/GSYH	9,8%	12,89%	12,60%	11,53%	11,46%
Tüketici Kredileri / GSYH	11,6%	16,26%	15,79%	14,80%	15,37%
Konut	199.088	278.250	276.687	277.346	280.037
Taşıt	7.070	11.787	13.566	14.910	14.541
İhtiyaç	260.340	385.916	401.791	414.901	430.878
Kredi Kartları	155.818	203.529	220.288	241.190	260.943
Toplam Mevduatlar	2.566.897	3.455.314	3.642.921	3.869.977	3.911.751
Döviz Mevduatları (Milyar Dolar)	219.817	256.935	243.275	246.743	259.596
Toplam Özkaynaklar	492.384	600.804	603.887	631.365	647.845



Haftalık Ekonomik Takvim

Tarih ve Saat	Ülke	Dünya Ekonomisinde Gündem	Dönem	Beklenti	Önceki Veri
11/09/21 02:50	Japonya	Cari İşlemler Dengesi (Milyar Yen)	Eylül	1052.3	1665.6
11/09/21 10:00	Almanya	Cari İşlemler Dengesi (Milyar Euro)	Eylül	17.0	11.08
11/09/21 10:45	Fransa	Dış Ticaret Dengesi (Milyon Euro)	Eylül	-7100	-6669
11/09/21 10:45	Fransa	Cari İşlemler Dengesi (Milyar Euro)	Eylül	--	-1.3
11/09/21 13:00	Almanya	ZEW Güven Endeksi	Kasım	18.0	21.06
11/09/21 16:30	ABD	Aylık Üretici Enflasyonu	Ekim	0.6%	0.5%
11/09/21 16:30	ABD	Aylık Çekirdek Üretici Enflasyonu	Ekim	0.5%	0.2%
11/09/21 16:30	ABD	Yıllık Üretici Enflasyonu	Ekim	8.6%	8.6%
11/10/21 04:30	Çin	Yıllık Tüketici Enflasyonu	Ekim	1.4%	0.7%
11/10/21 04:30	Çin	Yıllık Üretici Enflasyonu	Ekim	12.3%	10.7%
11/10/21 09:00	Japonya	Makine Araçları Siparişleri (Yıllık Değişimler)	Ekim	--	71.9%
11/10/21 10:00	Almanya	Aylık Tüketici Enflasyonu	Ekim	0.5%	0.5%
11/10/21 10:00	Almanya	Yıllık Tüketici Enflasyonu	Ekim	4.5%	4.5%
11/10/21 16:30	ABD	Haftalık İşsizlik Maaşı Başvuruları (Bin Kişi)	6.Eyl	265	269
11/10/21 16:30	ABD	Aylık Tüketici Enflasyonu	Ekim	0.6%	0.4%
11/10/21 16:30	ABD	Aylık Çekirdek Tüketici Enflasyonu	Ekim	0.4%	0.2%
11/10/21 16:30	ABD	Yıllık Tüketici Enflasyonu	Ekim	5.9%	5.4%
11/10/21 16:30	ABD	Yıllık Çekirdek Tüketici Enflasyonu	Ekim	4.3%	4.0%
11/10/21 18:00	ABD	Toptan Stoklar (Aylık Değişimler)	Eylül	1.1%	1.1%
11/10/21 22:00	ABD	Federal Bütçe Dengesi (Milyar Dolar)	Ekim	-175.0	-61.5
11/11/21 02:50	Japonya	Yıllık Üretici Enflasyonu	Ekim	7.0%	6.3%
11/11/21 02:50	Japonya	Aylık Üretici Enflasyonu	Ekim	0.4%	0.3%
11/11/21 10:00	İngiltere	GSYH Yıllık Büyüme Oranı	3. Çeyrek	6.8%	23.6%
11/11/21 10:00	İngiltere	Sanayi Üretimi (Yıllık Değişimler)	Eylül	3.1%	3.7%
11/11/21 10:00	İngiltere	Dış Ticaret Dengesi (Milyar Pound)	Eylül	-3256	-3716
11/12/21 13:00	Euro Bölgesi	Sanayi Üretimi (Yıllık Değişimler)	Eylül	4.1%	5.1%
11/12/21 18:00	ABD	JOLTS Açık İş Sayısı (Milyon Kişi)	Eylül	10400	10439
11/12/21 18:00	ABD	Michigan Üniversitesi Tüketici Güven Endeksi (Nihai)	Kasım	72.5	71.7
Tarih ve Saat	Ülke	Türkiye Ekonomisinde Gündem	Dönem	Beklenti	Önceki Veri
11/11/21 10:00	Türkiye	Cari İşlemler Dengesi (Milyar Dolar)	Eylül	1.40	0.53
11/11/21 14:30	Türkiye	Yurtdışı Yerleşiklerin Net Hisse Senedi Alımı (Milyon Dolar)	5.Kas	--	24
11/12/21 10:00	Türkiye	Gelecek 12 Aysonu Yıllık Enflasyon Beklentisi	Kasım	--	13.91%
11/12/21 10:00	Türkiye	Sanayi Üretimi (Yıllık Değişimler)	Eylül	10.2%	13.8%



Teşekkürler...

ekonomikarastirmalar@albarakaturk.com.tr

Ömer Emeç
Baş Ekonomist
oemec@albarakaturk.com.tr

Mustafa Berk Erdal
mustafa.erdal@albarakaturk.com.tr

Lütfullah Bingöl
lbingol@albarakaturk.com.tr

Yavuz Selim İşleyen
yisleyen@albarakaturk.com.tr

Rahime Aybike Çalışkan
rcaliskan@albarakaturk.com.tr

Rumeysa Kurtulmuş
rkurtulmus@albarakaturk.com.tr

Zeynep Ellialtı
zellialti@albarakaturk.com.tr

Burada belirtilen bilgiler güvenilirliğine ve doğruluğuna inanılan kaynaklardan, okuyucuyu bilgilendirmek amacıyla derlenmiştir. Resmi kaynaklardan alınan bilgilere dayalı yapılan yorumlar ve tahminler, o tarihteki kanımızı yansıtmaktaysa da bu bilgiler, hiçbir şekilde yatırım danışmanlığı faaliyeti olarak değerlendirilemeyecektir. Söz konusu kaynaklardaki hata ve eksikliklerden ve bu bilgilerin kullanılmasından doğabilecek zararlardan dolayı, Albaraka Türk Katılım Bankası A.Ş. hiçbir sorumluluk kabul etmez. İşbu rapor içerisindeki bilgilere ait telif hakkı Bankamıza ait olup, üçüncü kişilerce izinsiz kullanılamaz, çoğaltılamaz veya kopyalanamaz.