

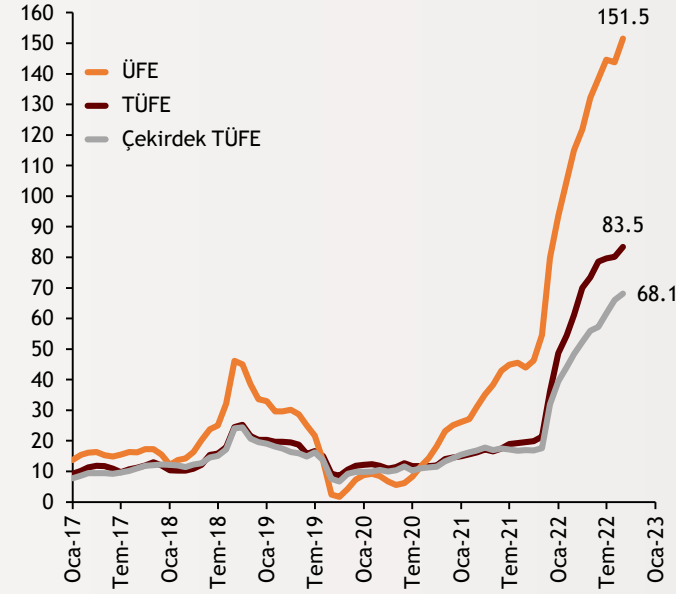


Haftalık Ekonomi Bülteni

7 Kasım 2022

Şekil.1 Enflasyon Göstergeleri

Yıllık % Değişim



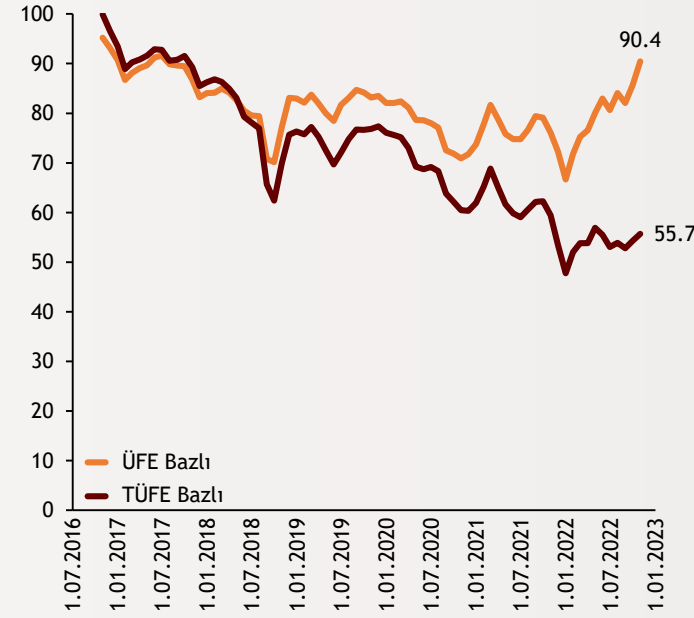
Enflasyonda yukarı yönlü seyir sürüyor

Ekim ayında yıllık enflasyon artışına devam ederek %85,51 seviyesine ulaştı. TÜFE'de aylık artış %3,54 olarak gerçekleşti. Aylık bazda ÜFE ise %7,83 olurken yıllık artış %157,69'ye ulaştı. Enflasyon gidişatının ana eğilimini gösteren çekirdek enflasyon ise yukarı yönlü hareketini sürdürerek yıllık %70,45 olarak kaydedildi. Aylık değişim bazında tüketici fiyatları kırılımları incelendiğinde aylık değişime en yüksek katkının, aylık yüzde 5,09 yükseliş gösteren, 1,33 puan ile gıda grubundan geldiği görüldü.

alBaraka
BANKNOT

Şekil.2 Reel Efektif Döviz Kuru

TÜFE Bazlı, 2003=100



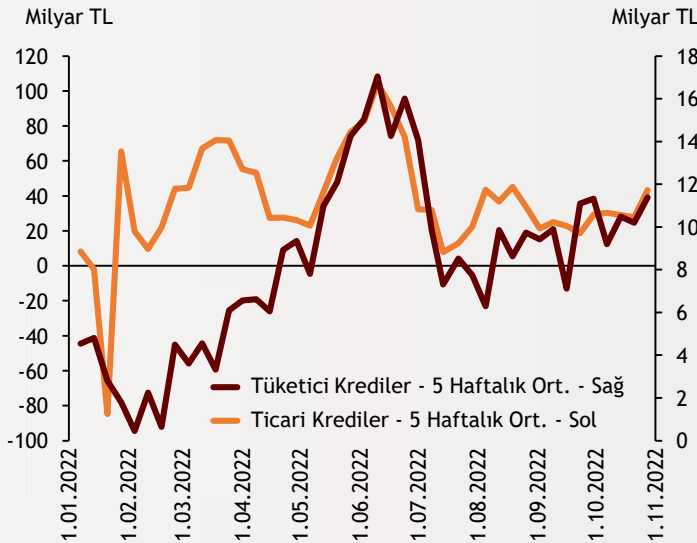
Reel döviz kuru endeksinde iyileşme

TCMB tarafından yayımlanan reel efektif döviz kuru endeksi verilerine göre Eylül'de 54,5 olarak hesaplanan endeks, Ekim ayında 55,70'e yükseldi. Yİ-ÜFE bazında reel efektif döviz kuru endeksi ise 86.54'dan 90,44'e yükseldi. Gelişmekte olan ülkeler bazlı reel efektif endeksi 42,52 puandan 43,70 puana, gelişmiş ülkeler bazlı reel efektif endeksi 64,53 puandan 66,08 puana geldi.

alBaraka
BANKNOT

Şekil.3 Kredi Büyümeleri

Haftalık Nominal Değişim, 5 Haftalık Ortalama



Kredilerde hızlı büyüme

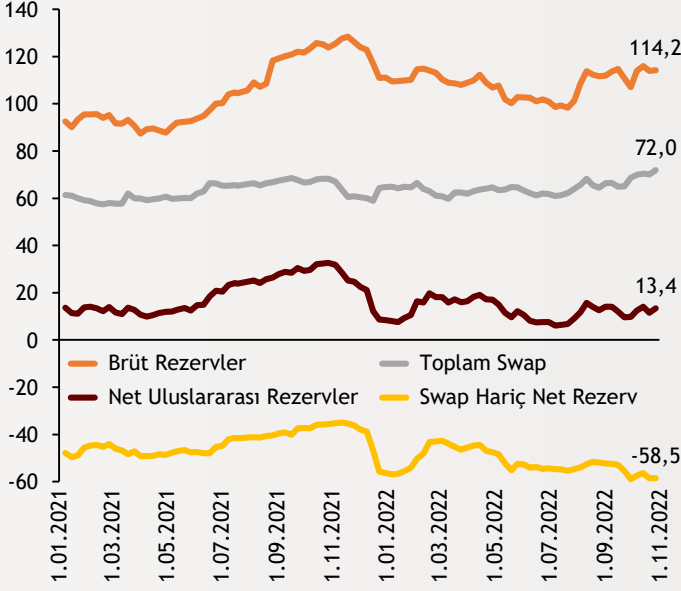
Bankacılık sektöründe toplam kredi hacmi, 28 Ekim itibariyle haftalık bazda 108 milyar 183 milyon lira artarak 7 trilyon 17 milyar 723 milyon liraya yükseldi. Bu dönemde taksitli ticari krediler 6 milyar 844 milyon lira artışla 896 milyar 423 milyon liraya yükselirken faizler ise yüzde 18,3'e düştü. Tüketici kredileri ise, 10 milyar 48 milyon lira artışla 987 milyar 743 milyon lira oldu.

Kaynak:
TÜİK, TCMB,
BDDK

alBaraka
BANKNOT

Şekil.4 TCMB Rezervleri

Milyon \$, Son Veri: 28.10.2022



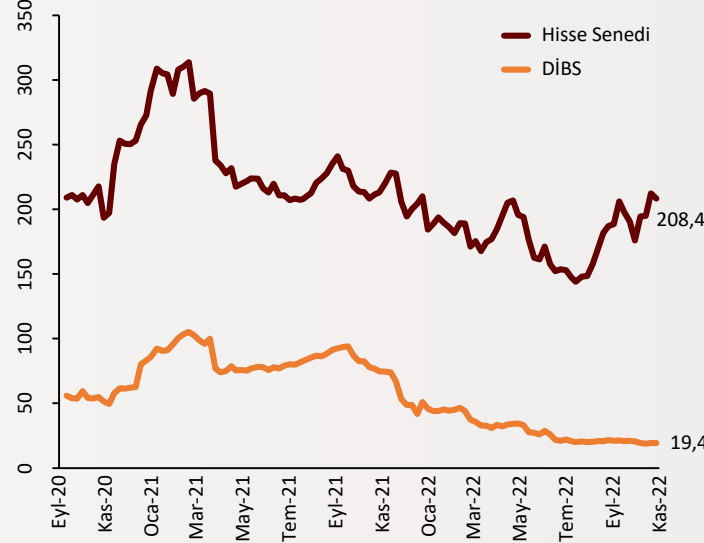
Rezervlerde artış izlendi

Merkez Bankası'nın toplam rezervleri 28 Ekim haftasında, bir önceki haftaya göre 213 milyon dolar artarak 113 milyar 967 milyondan 114 milyar 180 milyona çıktı. Brüt döviz rezervleri, 312 milyar dolar azalışla 74 milyar 804 milyona indi. Altın rezervleri ise 526 milyar dolar artarak 38 milyar 851 milyondan 39 milyar 377 milyona ulaştı.

alBaraka
BANKNOT

Şekil.5 Yurtdışı Yerleşikler Menkul Kıymet

Haftalık Fiyat Hareketlerinden Arındırılmış, Stok Verisi, Son Veri: 28.10.2022



Hisse senedinden sınırlı çıkış

Yurtdışı yerleşik yatırımcılar 28 Ekim haftasında fiyat ve kur etkilerinden arındırılmış olarak 11,65 milyar dolarlık hisse senedi ve 3,62 milyar dolarlık özel sektör tahvil satışı yaptı. Devlet İç Borçlanma Senetleri tarafında ise 13,80 milyar dolar alım geldi. Bu sonuçla yurtdışı yerleşiklerin bu yıl başından beri hisse senedi pozisyonlarında yaptıkları azaltım 3,3 milyar dolara, DİBS pozisyonlarındaki düşüş ise 2 milyar dolara ulaştı.

alBaraka
BANKNOT

Güncel Gelişmeler

- Rusya anlaşmaya geri döndü:** Geçtiğimiz hafta içerisinde Ukrayna'nın Karadeniz'de bir Rus savaş gemisine yaptığı saldırı sebebiyle küresel tahıl fiyatlarının düşmesinde kilit rol oynayan ve Rus ve Ukrayna tahılının dünyaya ulaşmasına imkan veren tahıl anlaşmasından çekildiğini ilan eden Rusya, Türkiye'nin hızlı diplomatik girişimleri neticesinde anlaşmaya geri döndü. Rusya ayrıca, gelecekte Rus tahılının ihracını sınırlayacak olsa bile Ukrayna mahsulünün Türkiye'ye ulaşmasına engel olmayacağını açıkladı.

Finansal Göstergeler

Hisse Senedi Piyasaları	4.Kas.22	Haftalık D.	Aylık D.	Yılsonuna G.D.
Dünya Borsaları	580,6	-1,42%	-0,26%	-23,40%
ABD Dow Jones Endeksi	32.403,2	-1,40%	6,88%	-11,53%
ABD S&P Endeksi	3.770,6	-3,35%	-0,54%	-21,12%
Nasdaq	10.857,0	-5,65%	-6,27%	-33,17%
Euro Stoxx	3.688,3	2,08%	5,85%	-15,74%
FTSE 100	7.334,8	4,07%	3,50%	-3,26%
DAX	13.459,9	1,63%	6,23%	-16,54%
Nikkei	27.199,7	0,35%	0,77%	-3,92%
Shanghai	3.070,8	5,31%	#DEĞER!	-17,64%
Gelişmekte Olan Ülkeler	885,0	4,66%	-0,97%	-29,14%
BİST - 100	4.217,0	8,71%	21,95%	119,97%
BİST - 30	4.584,5	8,83%	20,97%	119,14%
BİST - Bankacılık Endeksi	3.721,6	0,91%	14,45%	131,40%
Albaraka Türk	2,4	3,91%	13,27%	69,34%
Döviz Kurları	4.Kas.22	Haftalık D.	Aylık D.	Yılsonuna G.D.
Gelişmekte Olan Ülke Kurları	49,4380	1,29%	0,23%	-7,28%
USD/TL	18,5669	-0,13%	-0,05%	39,95%
Euro/TL	18,4601	-0,11%	-0,62%	20,97%
Sepet/TL	#N/A N/A	#DEĞER!	#DEĞER!	#DEĞER!
Euro/USD	0,9957	-0,08%	-0,29%	-13,95%
USD/Yen	146,6200	-0,66%	1,73%	28,42%
GBP/USD	1,1379	-2,03%	-0,85%	-16,12%
ABD Dolar Endeksi	110,8770	0,11%	0,74%	17,37%
LIBOR Getirileri	4.Kas.22	1 Hafta Önce	1 Ay Önce	2020 Sonu
ABD 3 Aylık	4,55	4,44	3,74	0,24
Avrupa 3 Aylık	1,73	1,64	1,17	-0,55
Pound 3 Aylık	3,43	3,34	3,25	0,03
Yen 3 Aylık	-0,03	-0,03	-0,03	-0,08
Emtia Fiyatları	4.Kas.22	Haftalık D.	Aylık D.	Yılsonuna G.D.
Bileşik Emtia Fiyat Endeksi	117,49	5,13%	1,54%	14,81%
Brent (USD/Varil)	98,57	2,92%	7,37%	22,56%
Tarım Fiyatları Endeksi	69,19	3,65%	1,03%	12,68%
Ana Metal Fiyatları Endeksi	153,40	6,17%	2,51%	-14,96%
Altın (USD/Ons)	1.681,87	2,25%	-2,56%	-10,86%
Tahvil Getirileri	4.Kas.22	1 Hafta Önce	1 Ay Önce	2020 Sonu
ABD 2 Yıllık	4,658	4,414	4,093	0,121
ABD 10 Yıllık	4,158	4,012	3,633	0,913
Almanya 2 Yıllık	2,128	1,939	1,570	-0,700
Almanya 10 Yıllık	2,295	2,103	1,871	-0,569
İngiltere 10 Yıllık	3,537	3,478	3,875	0,197
Japonya 10 Yıllık	0,256	0,247	0,221	0,021
Türkiye 10 Yıllık Eurobond	10,172	10,339	10,649	5,587
Türkiye 2 Yıllık	14,640	15,360	15,350	14,520
Türkiye 10 Yıllık	11,57	11,38	11,85	12,90
TCMB Ağırlıklı Ort. Fonlama	10,50	10,50	12,00	17,03
Haftalık ile Fonlama (Milyon TL)	201.000	221.000	255.000	0
Toplam MB Fonlaması (Milyon TL)	201.000	221.000	255.000	289.587
Risk Göstergeleri	4.Kas.22	1 Hafta Önce	1 Ay Önce	2020 Sonu
VIX	24,55	25,75	29,07	22,75
Türkiye 5 Yıllık CDS	634,54	663,63	749,42	306,09



Ekonomik Göstergeler

Büyüme Göstergeleri	Aralık 20	Eylül 21	Aralık 21	Mart 22	Haziran 22
GSYH (Milyon Dolar, Cari Fiyatlar)	191,54	189	226	199	180
GSYH (4 Çeyreklik Toplam, Milyar \$)	716,55	799	819	810	838
Yıllık Büyüme Oranı	6,36	7,9	9,6	7,5	7,6
Sanayi Göstergeleri	2020	Mayıs 22	Haziran 22	Temmuz 22	Ağustos 22
Sanayi Üretimi(TA)	8,91	9,0	8,8	2,5	1,0
İşgücü Göstergeleri	2020	Mayıs 22	Haziran 22	Temmuz 22	Ağustos 22
İşsizlik Oranı(MA)	13,1	10,6	10,4	10,0	9,6
Enflasyon Göstergeleri	2020	Haziran 22	Temmuz 22	Ağustos 22	Eylül 22
Aylık Tüketici Enflasyonu	1,25	4,95	2,37	1,46	3,08
Yıllık Tüketici Enflasyonu	14,6	78,62	79,60	80,21	83,45
Aylık Üretici Enflasyonu	2,36	6,77	5,17	2,41	4,78
Yıllık Üretici Enflasyonu	25,15	138,31	144,61	143,75	151,50
Ödemeler Dengesi	2020	Mayıs 22	Haziran 22	Temmuz 22	Ağustos 22
Cari İşlemler Dengesi (12 Aylık)	-37,30	-30,710	-32,982	-36,702	-40,889
Cari İşlemler Dengesi	3,63	-6,620	-3,506	-4,093	-3,112
İhracat (f.o.b)	17.837,13	18.979	23.385	18.502	21.337
İthalat (c.i.f)	22.386,79	29.588	31.600	29.240	32.531
Turizm Gelirleri (Net)	617,00	2.192	2.728	4.090	5.132
Sermaye Dengesi	-2.819,00	-2.601	410	1.449	855
Doğrudan Yabancı Yatırım (Net)	-1.000,00	-902	-978	-226	-573
Portföy Yatırımları (Net)	-3.271,00	4.380	1.610	631	-812
Yabancılar TL Cinsi Tahvil Alımları	575,00	0	0	0	0
Bankaların Yurtdışı Borçlanması	2.191,00	-172	-1.030	-801	-260
Bütçe Göstergeleri	2020	Haziran 22	Temmuz 22	Ağustos 22	Eylül 22
Bütçe Dengesi	-40.690.530,00	-31,06	-64,02	3,59	-78,63
Faiz Dışı Denge	-35.801.171,00	-18,29	-47,33	26,23	-45,51
TCMB Brüt Döviz Rezervleri	94.628,00	101.935	101.262	111.647	107.047
Bankacılık Göstergeleri	2020	Aralık 21	Mart 22	Haziran 22	Eylül 22
Toplam Aktifler	6.730.311	9.213.196	10.158.052	11.713.882	12.699.119
Toplam Krediler	3.914.871	4.897.808	5.499.603	6.274.841	6.657.017
Ticari Krediler/GSYH	11,5%	11,05%	10,39%	9,80%	10,34%
Tüketici Kredileri / GSYH	14,7%	13,61%	12,41%	11,77%	12,47%
Konut	277.346	298.896	310.966	346.952	353.474
Taşıt	14.910	13.111	14.559	23.895	28.272
İhtiyaç	414.901	464.741	477.686	542.932	563.094
Kredi Kartları	241.190	309.222	349.557	433.966	489.074
Toplam Mevduatlar	3.869.977	5.303.348	5.972.340	6.796.195	7.739.399
Döviz Mevduatları (Milyar Dolar)	246.743	258.709	236.442	231.654	234.117
Toplam Özkaynaklar	631.365	710.965	913.019	1.027.520	1.144.109



Haftalık Ekonomik Takvim

Tarih ve Saat	Ülke	Dünya Ekonomisinde Gündem	Dönem	Beklenti	Önceki Veri
11/07/22 06:02	Çin	Dış Ticaret Dengesi (Milyar Dolar)	Eki	95,97	84,74
11/08/22 02:30	Japonya	Hanehalkı Harcamaları (Yıllık Değişimler)	Eyl	2,60%	5,10%
11/08/22 10:45	Fransa	Dış Ticaret Dengesi (Milyon Euro)	Eyl	-14650	-15301
11/08/22 10:45	Fransa	Cari İşlemler Dengesi (Milyar Euro)	Eyl	--	-5.1
11/08/22 13:00	Euro Bölgesi	Perakende Satışlar (Aylık Değişimler)	Eyl	0,40%	-0,30%
11/09/22 02:50	Japonya	Cari İşlemler Dengesi (Milyar Yen)	Eyl	250	58,9
11/09/22 04:30	Çin	Yıllık Üretici Enflasyonu	Eki	-1,60%	0,90%
11/09/22 04:30	Çin	Yıllık Tüketici Enflasyonu	Eki	2,40%	2,80%
11/09/22 18:00	ABD	Toptan Stoklar (Aylık Değişimler)	Eyl	0,80%	0,80%
11/10/22 09:00	Japonya	Makine Araçları Siparişleri (Yıllık Değişimler)	Eki	--	4,30%
11/10/22 16:30	ABD	Aylık Tüketici Enflasyonu	Eki	0,60%	0,40%
11/10/22 16:30	ABD	Aylık Çekirdek Tüketici Enflasyonu	Eki	0,50%	0,60%
11/10/22 16:30	ABD	Yıllık Tüketici Enflasyonu	Eki	7,90%	8,20%
11/10/22 16:30	ABD	Yıllık Çekirdek Tüketici Enflasyonu	Eki	6,50%	6,60%
11/10/22 16:30	ABD	Haftalık İşsizlik Maaşı Başvuruları (Bin Kişi)	5.Kas	220	217
11/10/22 22:00	ABD	Federal Bütçe Dengesi (Milyar Dolar)	Eki	-95.0	-429.7
11/11/22 02:50	Japonya	Yıllık Üretici Enflasyonu	Eki	8,80%	9,70%
11/11/22 02:50	Japonya	Aylık Üretici Enflasyonu	Eki	0,70%	0,70%
11/11/22 10:00	Almanya	Aylık Tüketici Enflasyonu	Eki	0,90%	0,90%
11/11/22 10:00	İngiltere	GSYH Yıllık Büyüme Oranı	3.Çeyrek	2,10%	4,40%
11/11/22 10:00	Almanya	Yıllık Tüketici Enflasyonu	Eki	10,40%	10,40%
11/11/22 10:00	İngiltere	Sanayi Üretimi (Yıllık Değişimler)	Eyl	-4,30%	-5,20%
11/11/22 10:00	İngiltere	Dış Ticaret Dengesi (Milyar Pound)	Eyl	-7000	-7080
11/11/22 18:00	ABD	Michigan Üniversitesi Tüketici Güven Endeksi (Nihai)	Kas	59,5	59,9
11/11/22	Almanya	Cari İşlemler Dengesi (Milyar Euro)	Eyl	--	0,6
Tarih ve Saat	Ülke	Türkiye Ekonomisinde Gündem	Dönem	Beklenti	Önceki Veri
11/07/22 17:30	Türkiye	Hazine Nakit Dengesi (Milyar TL)	Eki	--	-79.3
11/10/22 10:00	Türkiye	İşsizlik Oranı	Eyl	--	9,60%
11/10/22 14:30	Türkiye	Yurtdışı Yerleşiklerin Net Hisse Senedi Alımı (Milyon Dolar)	4.Kas	--	-12
11/11/22 10:00	Türkiye	Cari İşlemler Dengesi (Milyar Dolar)	Eyl	-2.50	-3.11
11/11/22 10:00	Türkiye	Sanayi Üretimi (Yıllık Değişimler)	Eyl	3,30%	1,00%



Teşekkürler...

ekonomikarastirmalar@albarakaturk.com.tr

Ömer Emeç
Baş Ekonomist
oemec@albarakaturk.com.tr

Mustafa Berk Erdal
mustafa.erdal@albarakaturk.com.tr

Lütfullah Bingöl
lbingol@albarakaturk.com.tr

Yavuz Selim İşleyen
yisleyen@albarakaturk.com.tr

Rahime Aybike Çalışkan
rcaliskan@albarakaturk.com.tr

Rumeysa Kurtulmuş
rkurtulmus@albarakaturk.com.tr

Zeynep Ellialtı
zellialti@albarakaturk.com.tr

Burada belirtilen bilgiler güvenilirliğine ve doğruluğuna inanılan kaynaklardan, okuyucuyu bilgilendirmek amacıyla derlenmiştir. Resmi kaynaklardan alınan bilgilere dayalı yapılan yorumlar ve tahminler, o tarihteki kanımızı yansıtmaktaysa da bu bilgiler, hiçbir şekilde yatırım danışmanlığı faaliyeti olarak değerlendirilemeyecektir. Söz konusu kaynaklardaki hata ve eksikliklerden ve bu bilgilerin kullanılmasından doğabilecek zararlardan dolayı, Albaraka Türk Katılım Bankası A.Ş. hiçbir sorumluluk kabul etmez. İşbu rapor içerisindeki bilgilere ait telif hakkı Bankamıza ait olup, üçüncü kişilerce izinsiz kullanılamaz, çoğaltılamaz veya kopyalanamaz.