



# Haftalık Ekonomi Bülteni

6 Eylül 2021

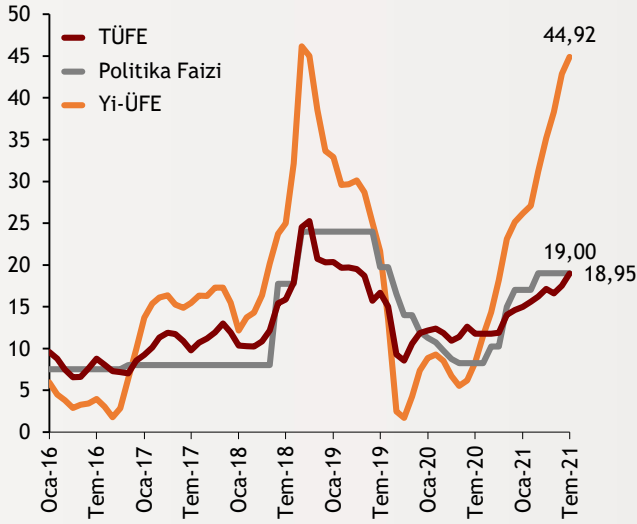
## Şekil.1 GSYH Büyümesi

% Değişim



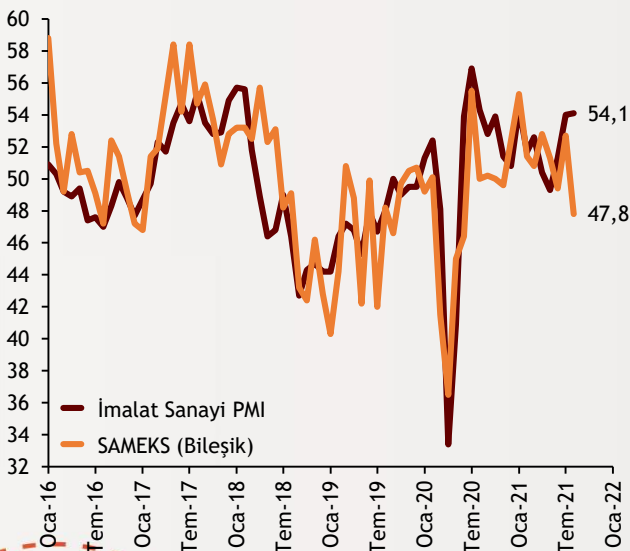
## Şekil.2 Enflasyon Göstergeleri

Yıllık % Değişim



## Şekil.3 Büyüme Göstergeleri

MA, Endeks Değeri

Kaynak:  
TCMB, TÜİK

## Türkiye 2. çeyrekte %21,7 büyüdü

Türkiye ekonomisinin 2. çeyrek büyümesi güçlü baz etkisiyle yıllık %21,7 olarak gerçekleşirken çeyreklik büyüme %0,9 oldu. Yıllık büyümeye en önemli katkı 13,8 puanla özel tüketimden geldi. İhracatta geçen yılın aynı çeyreğine göre %60 büyüme kaydedilirken aynı dönemde ithalatın büyümesi %19,2'de kaldı ve net ihracatın büyümeye katkısı 6,9 puan oldu. Yatırımlardan 5,4, devlet harcamalarından da 0,7 puanlık katkı gelirken stoklar büyümeye 5 puanlık negatif etkide bulundu.

alBaraka  
BANKNOT

## Tüketici enflasyonu beklentileri aştı

Ağustos ayında TÜFE'deki yıllık artış %19,25 ile beklentilerin yaklaşık yarım puan yukarısında geldi. Temmuz'da %17,22 olan çekirdek enflasyon ise %16,76'ya geriledi. Aylık tüketici enflasyonu %1,12 olurken en önemli katkı %0,84 ile gıda ve alkolsüz içecekler kaleminden geldi. TÜFE'nin rekor seviyelerde üzerinde gelişmeye devam eden Yi-ÜFE ise artışını Ağustos ayında da sürdürerek %45,52'ye yükseldi. Temmuz ayında gerçekleşen zamların etkisiyle Yi-ÜFE'ye en önemli katkı elektrik üretim ve dağıtım grubundan geldi.

alBaraka  
BANKNOT

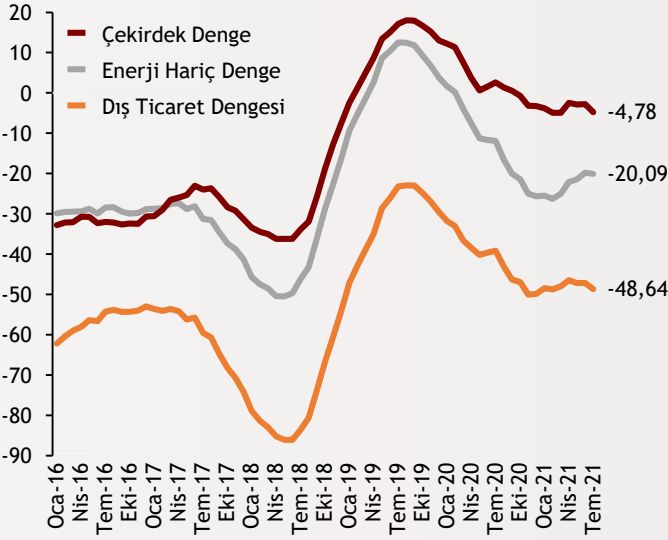
## 3. çeyrek için öncü göstergeler olumlu

İSO tarafından Ağustos ayı için açıklanan imalat PMI sonuçlarına göre aylık 0,1 artış gösteren veri 54,1 ile son 7 ayın en yüksek seviyesinde gerçekleşti. Eşik değerinin üzerindeki seviyesini koruyan endeksin yüksek gelmesinde kısıtlamaların gevşemesiyle hareketliliğin artması ve talep yönlü yaşanan iyileşmeler etkili oldu. Bu doğrultuda öncü göstergeler güçlü büyüme ortamının 3. çeyrekte de sürdürüleceğine işaret ediyor.

alBaraka  
BANKNOT

## Şekil.4 Dış Ticaret Dengesi

Yıllıklandırılmış - Milyar \$



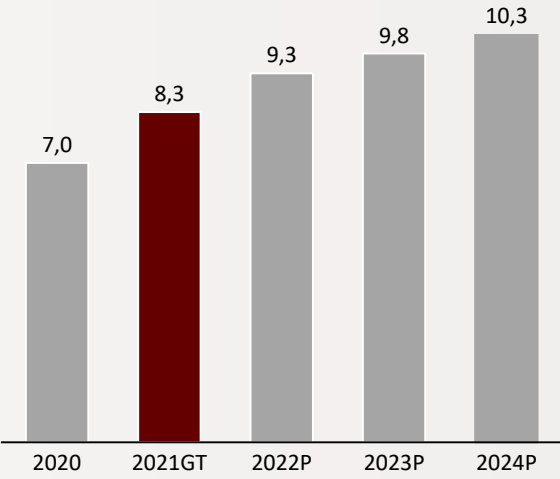
## İhracatta hızlı büyüme sürüyor

Ticaret Bakanlığı'nın açıkladığı öncü verilere göre Ağustos ayında ihracat geçen yılın aynı ayına göre %52'lik artışla 18,9 milyar dolara yükselirken ithalat ise aynı dönemde %24'lük artışla 23,2 milyar dolara yükseldi. Böylelikle Ağustos ayında dış ticaret açığı 4,3 milyar dolar oldu. Yıllıklandırılmış veride ise dış ticaret açığı 1,5 milyar dolarlık artışla 48,6 milyar dolara yükseldi. Yıllık enerji hariç açık 20 milyar dolar olurken enerji ve altın hariç çekirdek denge -4,8 milyar dolar seviyesinde gerçekleşti.

alBaraka  
**BANKNOT**

## Şekil.5 Orta Vadeli Program

Yıllık Ortalama USDTRY Kuru



## Orta Vadeli Program yayımlandı

Resmi Gazete'de yayımlanan Cumhurbaşkanı Kararı ile onaylanan 2022-2024 dönemine ilişkin Orta Vadeli Program'da 2022 yılı için büyüme hedefi %5 olarak belirlenirken 2023 ve 2024 yıllarındaki büyüme %5,5 olarak tahmin edildi. 2021 yıl sonu enflasyonunun TCMB beklentilerinin üzerinde %16,2 olarak ifade edildiği programda dolar kurunun 2024 yılında 10 TL seviyesinin üzerine çıkması öngörüldü. Cari dengede ise önümüzdeki süreçte iyileşme bekleniyor.

alBaraka  
**BANKNOT**

## Haftanın Yorumu...

Geçtiğimiz hafta yoğun bir gündemi geride bıraktık. Yakından takip edilen veriler arasında Ağustos ayı enflasyonu da yer alıyordu. Enflasyonun piyasa beklentilerinin üzerine çıktığı Ağustos ayında reel faizin eksiye düştüğü görüldü. Kasım ayına kadar enflasyonda yüksek seviyelerin izlenmesi, Kasım itibarıyla ise enflasyondaki düşüşün hızlanması söz konusu olabilir. Halihazırda ÜFE üzerinde önemli ölçüde baskıya sebep olan döviz kuru hareketliliğinin gidişatı da enflasyon görünümü üzerinde etkili olacaktır. Son yayımlanan raporunda TCMB'nin yıl sonu enflasyon tahminini %14,2 olarak açıkladığı, Orta Vadeli Program'ın ise %16,2 olarak öngördüğü ortamda bizim beklentilerimiz de %16'ya yakın şekillenmekte.

Rumeysa Kurtulmuş

## Finansal Göstergeler

Hisse Senedi Piyasaları	3.Eyl.21	Haftalık D.	Aylık D.	Yılsonuna G.D.
Dünya Borsaları	746,5	0,70%	2,33%	15,50%
ABD Dow Jones Endeksi	35.369,1	0,02%	1,66%	15,56%
ABD S&P Endeksi	4.535,4	0,28%	3,02%	20,75%
Nasdaq	15.652,9	0,68%	3,94%	21,45%
Euro Stoxx	4.202,0	0,13%	1,38%	19,43%
FTSE 100	7.138,4	0,26%	0,20%	11,25%
DAX	15.781,2	-0,34%	0,57%	15,85%
Nikkei	29.128,1	3,70%	5,60%	8,07%
Shanghai	3.581,7	1,07%	3,01%	4,28%
Gelişmekte Olan Ülkeler	1.315,9	0,55%	0,91%	1,91%
BİST - 100	1.468,7	-0,23%	3,88%	-0,20%
BİST - 30	1.577,8	-0,66%	4,11%	-3,30%
BİST - Bankacılık Endeksi	1.347,0	-0,43%	6,73%	-12,70%
BİST - Katılım 50 Endeksi	2.412,4	0,04%	0,63%	-5,69%
Albaraka Türk	1,5	1,36%	-1,97%	-22,16%
Döviz Kurları	3.Eyl.21	Haftalık D.	Aylık D.	Yılsonuna G.D.
Gelişmekte Olan Ülke Kurları	57,1700	0,47%	0,86%	-1,34%
USD/TL	8,3242	0,08%	-1,82%	11,24%
Euro/TL	9,8960	0,73%	-1,41%	8,18%
Sepet/TL	9,1055	0,38%	-1,66%	9,47%
Euro/USD	1,1880	0,60%	0,36%	-2,89%
USD/Yen	109,7100	-0,28%	0,21%	6,39%
GBP/USD	1,3871	0,84%	-0,13%	1,25%
ABD Dolar Endeksi	92,0350	-0,64%	-0,25%	2,59%
LIBOR Getirileri	3.Eyl.21	1 Hafta Önce	1 Ay Önce	2020 Sonu
ABD 3 Aylık	0,12	0,12	0,12	1,91
Avrupa 3 Aylık	-0,55	-0,55	-0,54	-0,38
Pound 3 Aylık	0,06	0,07	0,07	0,79
Yen 3 Aylık	-0,10	-0,10	-0,10	-0,05
TL 3 Aylık	19,95	19,95	19,95	11,02
Emtia Fiyatları	3.Eyl.21	Haftalık D.	Aylık D.	Yılsonuna G.D.
Bileşik Emtia Fiyat Endeksi	97,12	1,18%	2,39%	24,42%
Brent (USD/Varil)	72,61	-0,52%	3,17%	39,50%
Tarım Fiyatları Endeksi	56,99	-0,50%	0,06%	18,69%
Ana Metal Fiyatları Endeksi	162,55	-0,10%	2,44%	22,49%
Altın (USD/Ons)	1.827,73	0,78%	0,88%	-3,96%
Tahvil Getirileri	3.Eyl.21	1 Hafta Önce	1 Ay Önce	2020 Sonu
ABD 2 Yıllık	0,206	0,209	0,180	1,569
ABD 10 Yıllık	1,322	1,309	1,182	1,918
Almanya 2 Yıllık	-0,707	-0,713	-0,781	-0,612
Almanya 10 Yıllık	-0,361	-0,383	-0,501	-0,188
İngiltere 10 Yıllık	0,717	0,714	0,512	0,822
Japonya 10 Yıllık	0,042	0,083	0,006	-0,020
Türkiye 10 Yıllık Eurobond	6,043	5,935	6,145	5,587
Türkiye 2 Yıllık	18,220	18,410	18,770	11,580
Türkiye 10 Yıllık	16,98	17,15	17,38	12,21
TCMB Ağırlıklı Ort. Fonlama	19,00	19,00	19,00	11,43
Haftalık ile Fonlama (Milyon TL)	317.631	325.745	272.000	0
Toplam MB Fonlaması (Milyon TL)	317.631	325.745	272.000	14.689
Risk Göstergeleri	3.Eyl.21	1 Hafta Önce	1 Ay Önce	2020 Sonu
VIX	16,41	16,48	17,97	13,78
Türkiye 5 Yıllık CDS	366,26	366,22	384,10	282,13



## Ekonomik Göstergeler

Büyüme Göstergeleri	2019	Eylül 20	Aralık 20	Mart 21	Haziran 21
GSYH (Milyar Dolar, Cari Fiyatlar)	203076	183.531	205.115	168.406	181.596
GSYH (4 Çeyreklik Toplam, Milyar \$)	716,39	730	716	729	766
Yıllık Büyüme Oranı	6,16	6,3	6,2	7,2	21,7
Sanayi Göstergeleri	2019	Mart 21	Nisan 21	Mayıs 21	Haziran 21
Sanayi Üretimi(TA)	9,07	16,8	66,3	40,9	23,9
İşgücü Göstergeleri	2019	Mart 21	Nisan 21	Mayıs 21	Haziran 21
İşsizlik Oranı(MA)	13,1	13,0	13,8	13,1	10,6
Enflasyon Göstergeleri	2019	Mayıs 21	Haziran 21	Temmuz 21	Ağustos 21
Aylık Tüketici Enflasyonu	1,25	0,89	1,94	1,80	1,12
Yıllık Tüketici Enflasyonu	14,6	16,59	17,53	18,95	19,25
Aylık Üretici Enflasyonu	2,36	3,92	4,01	2,46	2,77
Yıllık Üretici Enflasyonu	25,15	38,33	42,89	44,92	45,52
Ödemeler Dengesi	2019	Mart 21	Nisan 21	Mayıs 21	Haziran 21
Cari İşlemler Dengesi (12 Aylık)	-2737	-37.264,000	-37.087,000	-38.316,000	-36.192,000
Cari İşlemler Dengesi	6759	-3.632,000	-1.855,000	-2.585,000	-3.329,000
İhracat (f.o.b)	17837,13	18.760	16.463	19.752	16.415
İthalat (c.i.f)	22386,79	21.841	20.626	22.628	20.693
Turizm Gelirleri (Net)	617	742	666	552	1.026
Sermaye Dengesi	-2103	-2.077	-1.917	-3.231	1.820
Doğrudan Yabancı Yatırım (Net)	-940	-363	-64	-305	-796
Portföy Yatırımları (Net)	-5208	5.709	1.159	-836	-2.823
Yabancılar TL Cinsi Tahvil Alımları	575	3.649	0	0	1.000
Bankaların Yurtdışı Borçlanması	557	390	-336	-675	-400
Bütçe Göstergeleri	2019	Nisan 21	Mayıs 21	Haziran 21	Temmuz 21
Bütçe Dengesi	-123,69	-16,92	-13,37	-25,03	-45,80
Faiz Dışı Denge	-23,75	1,67	,57	-15,62	-22,17
TCMB Brüt Döviz Rezervleri	81	92.604	100.158	105.720	118.264
Bankacılık Göstergeleri	2019	Eylül 20	Aralık 20	Mart 21	Haziran 21
Toplam Aktifler	4.873.004	6.003.775	6.107.832	6.488.253	6.730.311
Toplam Krediler	2.894.826	3.553.482	3.574.983	3.775.285	3.914.871
Ticari Krediler/GSYH	0	13,40%	12,89%	12,60%	11,53%
Tüketici Kredileri / GSYH	0	16,89%	16,26%	15,79%	14,80%
Konut	211.089	277.299	278.250	276.687	277.346
Taşıt	7.080	10.583	11.787	13.566	14.910
İhtiyaç	292.395	376.591	385.916	401.791	414.901
Kredi Kartları	152.954	184.843	203.529	220.288	241.190
Toplam Mevduatlar	2.796.185	3.444.338	3.455.314	3.642.921	3.869.977
Döviz Mevduatları (Milyar Dolar)	218.916	242.688	256.935	243.275	246.743
Toplam Özkaynaklar	500.170	569.188	600.804	603.887	631.365



## Haftalık Ekonomik Takvim

Tarih ve Saat	Ülke	Dünya Ekonomisinde Gündem	Dönem	Beklenti	Önceki Veri
09/06/21 09:00	Almanya	Fabrika Siparişleri (Aylık Değişimler)	Temmuz	-0,7%	4,1%
09/06/21 11:30	İngiltere	İnşaat Sektörü Satın Alma Yöneticileri Endeksi	Ağustos	56	58,7
09/07/21 02:30	Japonya	Hanehalkı Harcamaları (Yıllık Değişimler)	Temmuz	2,4%	-5,1%
09/07/21 12:00	Almanya	ZEW Güven Endeksi	Eylül	34	29,3
09/07/21 12:00	Euro Bölgesi	GSYH Yıllık Büyüme Oranı	2. Çeyrek	13,6%	13,6%
09/07/21	Çin	Dış Ticaret Dengesi (Milyar Dolar)	Ağustos	53,2	56,58
09/08/21 02:50	Japonya	Cari İşlemler Dengesi (Milyar Yen)	Temmuz	2288,2	905,1
09/08/21 02:50	Japonya	GSYH Yıllıklandırılmış Büyüme Oranı	2. Çeyrek	1,6%	1,3%
09/08/21 09:45	Fransa	Dış Ticaret Dengesi (Milyon Euro)	Temmuz	-6147	-5819
09/08/21 09:45	Fransa	Cari İşlemler Dengesi (Milyar Euro)	Temmuz	--	-0,5
09/08/21 17:00	ABD	JOLTS Açık İş Sayısı (Milyon Kişi)	Temmuz	10000	10073
09/09/21 04:30	Çin	Yıllık Tüketici Enflasyonu	Ağustos	1,0%	1,0%
09/09/21 04:30	Çin	Yıllık Üretici Enflasyonu	Ağustos	9,0%	9,0%
09/09/21 09:00	Almanya	Cari İşlemler Dengesi (Milyar Euro)	Temmuz	18	22,5
09/09/21 09:00	Japonya	Makine Araçları Siparişleri (Yıllık Değişimler)	Ağustos	--	0,934
09/09/21 14:45	Euro Bölgesi	Merkez Bankası Politika Faizi	9.Eyl	0	0
09/09/21 15:30	ABD	Haftalık İşsizlik Maaşı Başvuruları (Bin Kişi)	4.Eyl	335	340
09/10/21 09:00	Almanya	Aylık Tüketici Enflasyonu	Ağustos	0,0%	0,0%
09/10/21 09:00	Almanya	Yıllık Tüketici Enflasyonu	Ağustos	3,9%	3,9%
09/10/21 09:00	İngiltere	Sanayi Üretimi (Yıllık Değişimler)	Temmuz	3,0%	8,3%
09/10/21 09:00	İngiltere	Dış Ticaret Dengesi (Milyar Pound)	Temmuz	-1600	-2514
09/10/21 15:30	ABD	Aylık Üretici Enflasyonu	Ağustos	0,6%	1,0%
09/10/21 15:30	ABD	Aylık Çekirdek Üretici Enflasyonu	Ağustos	0,5%	1,0%
09/10/21 15:30	ABD	Yıllık Üretici Enflasyonu	Ağustos	8,2%	7,8%
09/10/21 17:00	ABD	Toptan Stoklar (Aylık Değişimler)	Temmuz	0,6%	0,6%
Tarih ve Saat	Ülke	Türkiye Ekonomisinde Gündem	Dönem	Beklenti	Önceki Veri
09/06/21 14:30	Türkiye	Reel Efektif Döviz Kuru Endeksi	Ağustos	--	61,31
09/07/21 17:30	Türkiye	Hazine Nakit Dengesi (Milyar TL)	Ağustos	--	-67,9
09/09/21 14:30	Türkiye	Yurtdışı Yerleşiklerin Net Hisse Senedi Alımı (Milyon Dolar)	3.Eyl	--	43



# Teşekkürler...

[ekonomikarastirmalar@albarakaturk.com.tr](mailto:ekonomikarastirmalar@albarakaturk.com.tr)

*Ömer Emeç*  
*Baş Ekonomist*  
[oemec@albarakaturk.com.tr](mailto:oemec@albarakaturk.com.tr)

*Mustafa Berk Erdal*  
[mustafa.erdal@albarakaturk.com.tr](mailto:mustafa.erdal@albarakaturk.com.tr)

*Lütfullah Bingöl*  
[lbingol@albarakaturk.com.tr](mailto:lbingol@albarakaturk.com.tr)

*Yavuz Selim İşleyen*  
[yisleyen@albarakaturk.com.tr](mailto:yisleyen@albarakaturk.com.tr)

*Rahime Aybike Çalışkan*  
[rcaliskan@albarakaturk.com.tr](mailto:rcaliskan@albarakaturk.com.tr)

*Rumeysa Kurtulmuş*  
[rkurtulmus@albarakaturk.com.tr](mailto:rkurtulmus@albarakaturk.com.tr)

*Mert Aydın*  
[mert.aydin@albarakaturk.com.tr](mailto:mert.aydin@albarakaturk.com.tr)

*Zeynep Ellialtı*  
[zellialti@albarakaturk.com.tr](mailto:zellialti@albarakaturk.com.tr)

Burada belirtilen bilgiler güvenilirliğine ve doğruluğuna inanılan kaynaklardan, okuyucuyu bilgilendirmek amacıyla derlenmiştir. Resmi kaynaklardan alınan bilgilere dayalı yapılan yorumlar ve tahminler, o tarihteki kanımızı yansıtmaktaysa da bu bilgiler, hiçbir şekilde yatırım danışmanlığı faaliyeti olarak değerlendirilemeyecektir. Söz konusu kaynaklardaki hata ve eksikliklerden ve bu bilgilerin kullanılmasından doğabilecek zararlardan dolayı, Albaraka Türk Katılım Bankası A.Ş. hiçbir sorumluluk kabul etmez. İşbu rapor içerisindeki bilgilere ait telif hakkı Bankamıza ait olup, üçüncü kişilerce izinsiz kullanılamaz, çoğaltılamaz veya kopyalanamaz.