

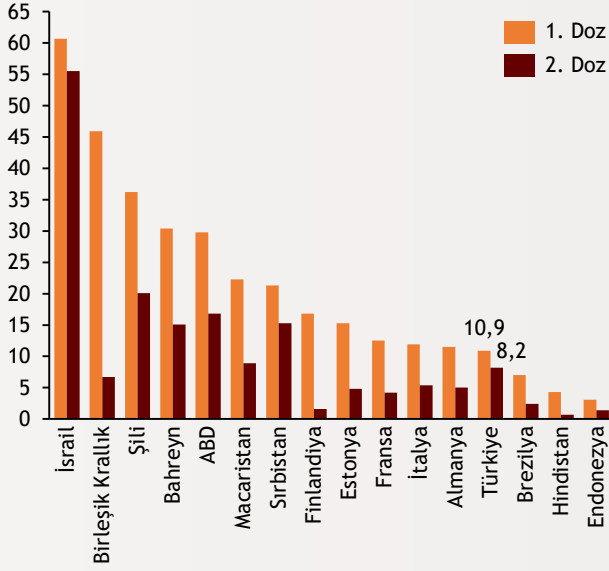


Haftalık Ekonomi Bülteni

5 Nisan 2021

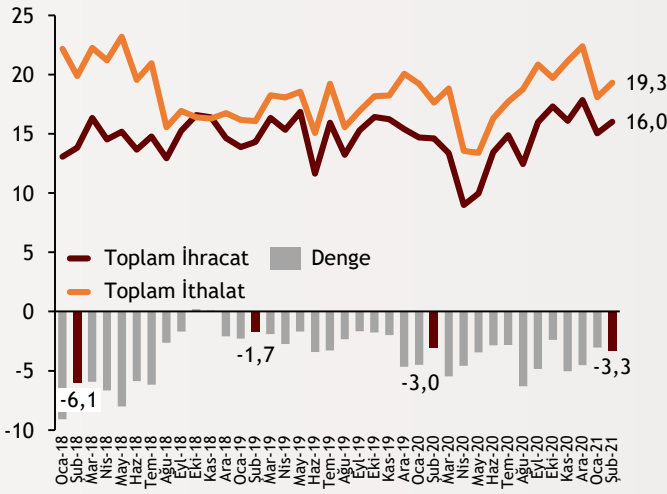
Şekil.1 Aşılamaya Oranları

Nüfusa % Oran - 2 Nisan 2021 İtibarıyla



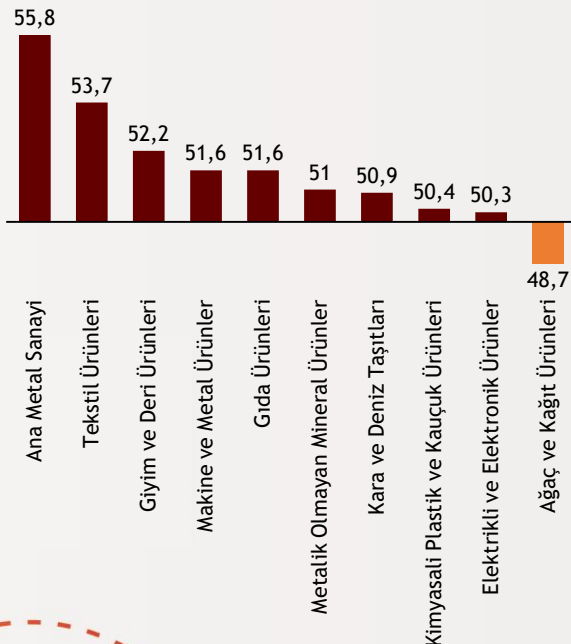
Şekil.2 Dış Ticaret Dengesi

Aylık - Milyar Dolar



Şekil.3 Sektörel PMI

MA - Endeks - 50=Eşik Değeri - Mart 2021



Kaynak:
Our World in
Data, TÜİK, TİM,
İSO

BioNTech aşısı uygulanmaya başlandı

Dünya genelinde aşılamaya çalışmaları hızla devam ediyor. İsrail'de nüfusun yarısından fazlasına iki doz aşının uygulanmasıyla günlük vaka sayısı 200'ün altına kadar indi. Öte yandan ABD'de Nisan ayının sonuna kadar bütün yetişkin nüfusun aşı programına dahil edilmesi hedefi kapsamında günlük uygulanan aşı miktarı 4 milyon dozu geçerek rekor düzeye yükseldi. Türkiye'de ise BioNTech aşılarının da uygulamaya koyulmasıyla beraber nüfusun %10'undan fazlasının ilk doz aşılamaları tamamlandı.

alBaraka
BANKNOT

Şubat ayı dış ticaret verileri açıklandı

TÜİK'in açıkladığı verilere göre Şubat ayında yıllık değişim bazında ihracat %9,6 ve ithalat %9,4 arttı. Dış ticaret açığı böylece Şubat ayında 3,3 milyar dolara ulaşarak yıllık %8,7'lik bir artış kaydetti. İhracatın ithalatı karşılama oranı ise %82,9 düzeyinde bulunuyor. Türkiye İhracatçılar Meclisi, yayınladığı dış ticaret verilerinde ihracatın güçlü performans sergilediğine dikkat çekti. Yılın ilk çeyreğinde en fazla ihracat yapan sektörlerin başında, yıllık %10 artışla 7,7 milyar dolarlık büyüklüğe ulaşan otomotiv sektörü yer alıyor.

alBaraka
BANKNOT

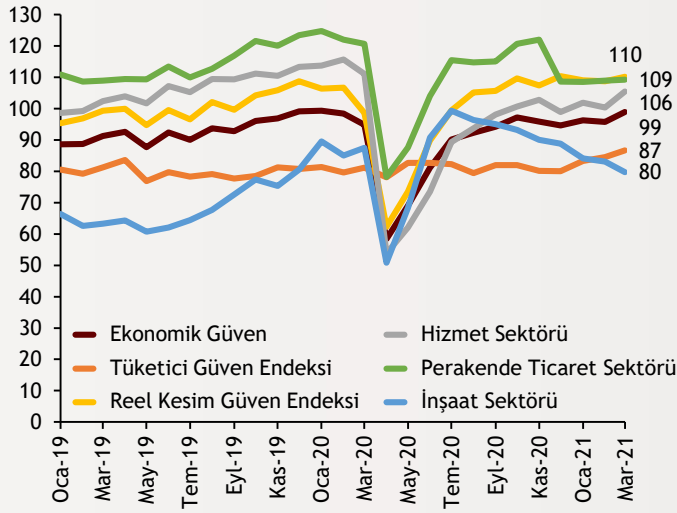
İmalat sanayisinde güçlü toparlanma

İSO tarafından yayınlanan imalat PMI verileri incelendiğinde, Mart ayında sektör performansında güçlü toparlanmanın sürdüğü görülüyor. Şubat'ta 51,7 olarak ölçülen manşet PMI, Mart'ta 52,6'ya yükseldi. Yayınlanan raporda, yeni siparişlerin yeniden büyümeye geçtiği, üretim ve istihdamda artışların devam ettiği ifade edilirken ham madde teminindeki sıkıntılarının sürmesinin sektör faaliyeti üzerinde baskılayıcı bir etkiye sahip olduğu belirtildi. Sektör bazı

alBaraka
BANKNOT

Şekil.4 Ekonomik Güven Endeksi

Mevsimsellikten Arındırılmış



Mart ayında ekonomiye güven yükseldi

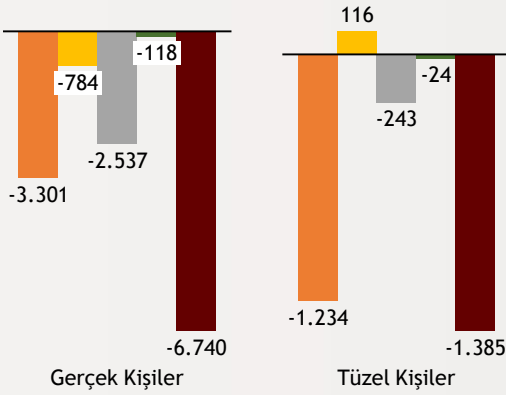
TÜİK tarafından açıklanan ekonomik güven endeksi Mart ayında aylık bazda %3,3 artarak 98,9'a yükseldi ve Nisan 2018'den bu yana en yüksek seviyeye ulaştı. Alt kırılımlara bakıldığında en büyük katkının aylık bazda %5'ten fazla bir artış gösteren hizmet sektörü güveninden geldiği görüldü. Tüketici, reel kesim ve perakende ticaret güven endeksleri de bir önceki aya göre daha olumlu verileri yansıtırken inşaat sektörü güveni Temmuz 2020'den beri devam eden düşüşünü sürdürdü.

alBaraka
BANKNOT

Şekil.5 YP Mevduat Değişimleri

Parite Etkisinden Arındırılmış - 19-26 Mart 2021 - Milyon Dolar

■ Dolar Cinsi ■ Kıymetli Maden Cinsi ■ Toplam
■ Euro Cinsi ■ Diğer Para Cinsi



YP mevduatlardan çıkış sürüyor

TCMB'nin yayınladığı haftalık para ve banka istatistiklerine göre 19-26 Mart 2021 haftasında kur etkisinden arındırılmış YP mevduatlarında toplam 8,13 milyar dolarlık azalış yaşandı. Bu düşüşün 6,74 milyar dolarlık kısmı gerçek kişilerin YP mevduatlarındaki hareketlerden, 1,39 milyar dolarlık kısmı ise tüzel kişilerin hesaplarındaki değişimlerden kaynaklanıyor. BDDK'nın günlük bülten verileri incelendiğinde 26-31 Mart 2021 tarihleri arasında da düşüş trendinin sürdüğü, YP mevduatlardan 2,77 milyar dolarlık çıkış yaşandığı görülüyor.

alBaraka
BANKNOT

Kurumlar vergisinin artırılması kanun teklifinde yer alıyor

- AK Parti'nin, ekonomiye ilişkin yeni düzenlemeler içeren kanun teklifi TBMM Başkanlığına sunuldu. Teklifte %20 olarak uygulanan 2021 yılı için kurumlar vergisinin %25, 2022 için ise %23 olarak uygulanması öngörüldü. Bunun yanında teklifte yiyecek ve içecek hizmeti sektöründe faaliyet gösteren işyerlerinde çalışanların nisan ve mayıs aylarına ilişkin sosyal güvenlik primlerinin İşsizlik Fonu'ndan karşılanması ve yine bu sektörde çalışıp nisan ve mayıs aylarında aylıksız izne ayrılanlara 1.500 TL ödeme yapılması yer aldı. Teklifte ayrıca gayrimenkullerin elektronik ortamda satışına olanak tanıyan düzenlemenin yanı sıra TMSF'ye devredilen mevduat, katılım fonu ve alacakların Anayasa'da düzenlenen mülkiyet hakkının korunması ilkesi gereği, talebi durumunda hak sahibine ödenmesine yönelik değişiklikler de yer alıyor.
- ABD Başkanı Joe Biden, vergilendirme sisteminde önemli dönüşümleri de kapsayan altyapı ve istihdam programının çerçevesini açıkladı. 2,25 trilyon dolar tutarındaki program kapsamında ulaşım ağları ve limanların altyapısını yeniden inşa etmek için 600 milyar doların üzerinde bir bütçe ayrıldı. Ayrıca başta kurumsal vergilerin %28'e çıkarılması olmak üzere vergi oranlarında yeni uygulamalar öngörülürken yıllık geliri 400 bin doların altında kalanlara yönelik bir vergi artışı uygulanmayacak.

Kaynak:
TCMB, Bloomberg,
Our World in Data

alBaraka
BANKNOT

Finansal Göstergeler

Hisse Senedi Piyasaları	2.04.2021	Haftalık D.	Aylık D.	Yılsonuna G.D.
Dünya Borsaları	681	1,22%	2,75%	5,38%
ABD Dow Jones Endeksi	33.171	1,34%	3,78%	9,08%
ABD S&P Endeksi	3.971	0,77%	1,16%	7,02%
Nasdaq	12.966	-2,38%	-3,96%	3,42%
Euro Stoxx	3.883	1,28%	4,77%	11,07%
FTSE 100	6.736	0,15%	1,16%	4,28%
DAX	14.818	1,10%	6,02%	10,12%
Nikkei	29.854	80,36%	1,00%	9,64%
Shanghai	3.484	1,43%	-2,59%	0,33%
Gelişmekte Olan Ülkeler	1.338	2,15%	-2,89%	3,64%
BİST - 100	1.430	2,70%	-6,59%	-2,74%
BİST - 30	1.463	2,18%	-9,31%	-10,37%
BİST - Bankacılık Endeksi	1.117	2,20%	-19,70%	-28,83%
BİST - Katılım 50 Endeksi	2.545	3,41%	-4,21%	0,33%
Albaraka Türk	1,81	0,00%	-17,35%	-7,22%
Döviz Kurları	2.04.2021	Haftalık D.	Aylık D.	Yılsonuna G.D.
Gelişmekte Olan Ülke Kurları	56,21	0,66%	-0,95%	-3,04%
USD/TL	8,17	-0,53%	9,46%	9,91%
Euro/TL	9,60	-0,68%	6,59%	5,87%
Sepet/TL	8,88	-0,63%	7,92%	7,60%
Euro/USD	1,18	-0,05%	-2,52%	-3,83%
GBP/USD	1,38	0,51%	-0,87%	1,29%
ABD Dolar Endeksi	93,02	0,08%	2,28%	3,50%
LIBOR Getirileri	2.04.2021	1 Hafta Önce	1 Ay Önce	2019 Sonu
ABD 3 Aylık	0,20	0,20	0,19	1,91
Avrupa 3 Aylık	-0,54	-0,54	-0,55	-0,39
Pound 3 Aylık	0,09	0,09	0,07	0,79
Yen 3 Aylık	-0,07	-0,07	-0,08	-0,05
TL 3 Aylık	19,95	19,95	17,95	11,02
Emtia Fiyatları	2.04.2021	Haftalık D.	Aylık D.	Yılsonuna G.D.
Bileşik Emtia Fiyat Endeksi	83,93	-0,01	-0,04	7,20%
Brent (USD/Varil)	64,98	0,01	-0,03	22,59%
Tarım Fiyatları Endeksi	50,44	-0,02	-0,05	5,71%
Ana Metal Fiyatları Endeksi	144,49	-0,02	-0,05	8,53%
Altın (USD/Ons)	1.712,20	-1,54%	-5,14%	-9,14%
Tahvil Getirileri	2.04.2021	1 Hafta Önce	1 Ay Önce	2019 Sonu
ABD 2 Yıllık	0,19	0,14	0,14	1,57
ABD 10 Yıllık	1,72	1,71	1,48	1,88
Almanya 2 Yıllık	-0,71	-0,71	-0,68	-0,60
Almanya 10 Yıllık	-0,33	-0,32	-0,29	-0,19
Türkiye 10 Yıllık Eurobond	7,01	7,36	5,97	5,59
Türkiye 2 Yıllık	18,55	19,12	14,84	11,51
Türkiye 10 Yıllık	18,21	18,98	13,48	12,33
TCMB Ağırlıklı Ort. Fonlama	19,00	19,00	17,00	11,47
Haftalık ile Fonlama (Milyon TL)	352.000	331.000	334.000	0
Toplam MB Fonlaması (Milyon TL)	352.000	331.000	334.000	9.529
Risk Göstergeleri	2.04.2021	1 Hafta Önce	1 Ay Önce	2019 Sonu
VIX	--	20,74	26,67	14,82
Türkiye 5 Yıllık CDS	457,52	470,24	316,81	282,23



Ekonomik Göstergeler

Büyüme Göstergeleri	2019	Mart 20	Haziran 20	Eylül 20	Aralık 20
GSYH (Milyar Dolar, Cari Fiyatlar)	753	162.599	151.111	183.520	205.209
GSYH (4 Çeyreklik Toplam, Milyar \$)	753	763	739	731	717
Yıllık Büyüme Oranı	0,9	4,5	-10,3	6,3	5,9
Sanayi Göstergeleri	2019	Ekim 20	Kasım 20	Aralık 20	Ocak 21
Sanayi Üretimi(TA)	10,0	10,4	11,1	9,2	11,4
İşgücü Göstergeleri	2019	Ekim 20	Kasım 20	Aralık 20	Ocak 21
İşsizlik Oranı(MA)	16,0	12,8	12,9	12,6	12,2
Enflasyon Göstergeleri	2019	Aralık 20	Ocak 21	Şubat 21	Mart 21
Aylık Tüketici Enflasyonu	-	1,25	1,68	0,91	1,08
Yıllık Tüketici Enflasyonu	11,84	14,60	14,97	15,61	16,19
Aylık Üretici Enflasyonu	-	2,36	2,66	1,22	4,13
Yıllık Üretici Enflasyonu	7,36	25,15	26,16	27,09	31,20
Ödemeler Dengesi	2019	Ekim 20	Kasım 20	Aralık 20	Ocak 21
Cari İşlemler Dengesi (12 Aylık)	8679	-32,658	-36,269	-36,765	-36,599
Cari İşlemler Dengesi	8679	-0,025	-3,630	-3,233	-1,867
İhracat (f.o.b)	166	16.091	17.847	15.029	16.009
İthalat (c.i.f)	210	21.142	22.386	18.080	19.308
Turizm Gelirleri (Net)	30	1.689	837	617	487
Sermaye Dengesi	-47	1.285	-1.052	-2.261	1.938
Doğrudan Yabancı Yatırım (Net)	-8	-49	-304	-935	-194
Portföy Yatırımları (Net)	-24	-2.895	-1.297	-5.208	-4.830
Yabancılar TL Cinsi Tahvil Alımları	105	0	0	575	0
Bankaların Yurtdışı Borçlanması	2	-1.995	-629	559	-291
Bütçe Göstergeleri	2019	Kasım 20	Aralık 20	Ocak 21	Şubat 21
Bütçe Dengesi	-123,69	13,43	-40,69	-24,15	23,17
Faiz Dışı Denge	-23,75	22,92	-35,80	-2,21	35,93
TCMB Brüt Döviz Rezervleri	81	94.628	95.535	95.213	90.638
Bankacılık Göstergeleri	Şubat 20	Haziran 20	Eylül 20	Aralık 20	Şubat 21
Toplam Aktifler	4.712.688	5.355.653	6.003.775	6.107.832	6.108.595
Toplam Krediler	2.770.888	3.256.025	3.553.482	3.574.983	3.597.222
Ticari Krediler/GSYH	0	13,23%	13,38%	12,89%	12,92%
Tüketici Kredileri/GSYH	0	15,61%	16,88%	16,26%	16,49%
Konut	207.006	233.889	277.299	278.250	276.263
Taşıt	7.013	8.451	10.583	11.787	12.387
İhtiyaç	283.202	341.546	376.591	385.916	393.832
Kredi Kartları	117.626	156.419	184.843	203.529	211.683
Toplam Mevduatlar	2.687.886	3.059.927	3.444.338	3.455.314	3.451.502
Döviz Mevduatları (Milyar Dolar)	226.324	223.589	242.688	256.935	253.344
Toplam Özkaynaklar	511.346	557.745	569.188	600.804	612.536



Haftalık Ekonomik Takvim

Tarih ve Saat	Ülke	Dünya Ekonomisinde Gündem	Dönem	Beklenti	Önceki Veri
04/05/21 03:30	Japonya	Hizmet Sektörü Satın Alma Yöneticileri Endeksi	Mar	--	46.5
04/05/21 16:45	ABD	Hizmet Sektörü Satın Alma Yöneticileri Endeksi (PMI)	Mar	60.2	60.0
04/05/21 16:45	ABD	Bileşik Sektörler Satın Alma Yöneticileri Endeksi (PMI)	Mar	--	59.1
04/05/21 17:00	ABD	Arz Yönetimi Enstitüsü İmalat Dışı Sektörler Aktivite	Mar	59.0	55.3
04/05/21 17:00	ABD	Fabrika Siparişleri (Aylık Değişimler)	Şub	-0.5%	2.6%
04/05/21 17:00	ABD	Dayanıklı Mal Siparişleri (Aylık Değişimler)	Mar	-1.1%	-1.1%
04/05/21 17:00	ABD	Çekirdek Dayanıklı Mal Siparişleri (Aylık Değişimler)	Mar	--	-0.8%
04/06/21 02:30	Japonya	Hanehalkı Harcamaları (Yıllık Değişimler)	Mar	-5.0%	-6.1%
04/06/21 04:45	Çin	Hizmet Sektörü Satın Alma Yöneticileri Endeksi	Mar	52.1	51.5
04/06/21 12:00	Euro Bölgesi	İşsizlik Oranı	Şub	8.1%	8.1%
04/06/21 17:00	ABD	JOLTS Açık İş Sayısı (Milyon Kişi)	Mar	6900	6917
04/07/21 10:50	Fransa	Hizmet Sektörü Satın Alma Yöneticileri Endeksi (PMI)	Mar	47.8	47.8
04/07/21 10:50	Fransa	Bileşik Sektörler Satın Alma Yöneticileri Endeksi (PMI)	Mar	49.5	49.5
04/07/21 10:55	Almanya	Hizmet Sektörü Satın Alma Yöneticileri Endeksi (PMI)	Mar	50.8	50.8
04/07/21 10:55	Almanya	Bileşik Sektörler Satın Alma Yöneticileri Endeksi (PMI)	Mar	56.8	56.8
04/07/21 11:00	Euro Bölgesi	Hizmet Sektörü Satın Alma Yöneticileri Endeksi (PMI)	Mar	48.8	48.8
04/07/21 11:00	Euro Bölgesi	Bileşik Sektörler Satın Alma Yöneticileri Endeksi (PMI)	Mar	52.5	52.5
04/07/21 11:30	İngiltere	Hizmet Sektörü Satın Alma Yöneticileri Endeksi	Mar	56.8	56.8
04/07/21 15:30	ABD	Dış Ticaret Dengesi (Milyar Dolar)	Şub	-70.4	-68.2
04/08/21 02:50	Japonya	Cari İşlemler Dengesi (Milyar Yen)	Şub	2000.0	646.8
04/08/21 09:00	Almanya	Fabrika Siparişleri (Aylık Değişimler)	Şub	1.2%	1.4%
04/08/21 09:45	Fransa	Dış Ticaret Dengesi (Milyon Euro)	Şub	--	-3946
04/08/21 09:45	Fransa	Cari İşlemler Dengesi (Milyar Euro)	Şub	--	-1.6
04/08/21 11:30	İngiltere	İnşaat Sektörü Satın Alma Yöneticileri Endeksi	Mar	55.0	53.3
04/08/21 12:00	Euro Bölgesi	Yıllık Üretici Enflasyonu	Şub	0.6%	1.4%
04/08/21 12:00	Euro Bölgesi	Aylık Üretici Enflasyonu	Şub	1.3%	0.0%
04/08/21 15:30	ABD	Haftalık İşsizlik Maaşı Başvuruları (Bin Kişi)	3.Nis	690	719
04/09/21 04:30	Çin	Yıllık Tüketici Enflasyonu	Mar	0.3%	-0.2%
04/09/21 04:30	Çin	Yıllık Üretici Enflasyonu	Mar	3.6%	1.7%
04/09/21 09:00	Almanya	Cari İşlemler Dengesi (Milyar Euro)	Şub	22.0	16.9
04/09/21 15:30	ABD	Aylık Üretici Enflasyonu	Mar	0.5%	0.5%
04/09/21 15:30	ABD	Aylık Çekirdek Üretici Enflasyonu	Mar	0.2%	0.2%
04/09/21 15:30	ABD	Yıllık Üretici Enflasyonu	Mar	3.8%	2.8%
04/09/21 17:00	ABD	Toptan Stoklar (Aylık Değişimler)	Şub	0.5%	0.5%
Tarih ve Saat	Ülke	Türkiye Ekonomisinde Gündem	Dönem	Beklenti	Önceki Veri
04/05/21 10:00	Türkiye	Aylık Tüketici Enflasyonu	Mar	1.10%	0.91%
04/05/21 10:00	Türkiye	Yıllık Tüketici Enflasyonu	Mar	16.20%	15.61%
04/05/21 10:00	Türkiye	Yıllık Çekirdek Tüketici Enflasyonu	Mar	16.30%	16.21%
04/05/21 10:00	Türkiye	Aylık Üretici Enflasyonu	Mar	2.30%	1.22%
04/05/21 10:00	Türkiye	Yıllık Üretici Enflasyonu	Mar	28.90%	27.09%
04/06/21 14:30	Türkiye	Reel Efektif Döviz Kuru Endeksi	Mar	--	69.69
04/07/21 17:30	Türkiye	Hazine Nakit Dengesi (Milyar TL)	Mar	--	-3.5
04/08/21 14:30	Türkiye	Yurtdışı Yerleşiklerin Net Tahvil Alımı (Milyon Dolar)	2.Nis	--	-1105
04/08/21 14:30	Türkiye	Yurtdışı Yerleşiklerin Net Hisse Senedi Alımı (Milyon Dolar)	2.Nis	--	-814
04/09/21 10:00	Türkiye	Gelecek 12 Aysonu Yıllık Enflasyon Beklentisi	Nisan	--	10.47%



Teşekkürler...

ekonomikarastirmalar@albarakaturk.com.tr

Ömer Emeç
Baş Ekonomist
oemec@albarakaturk.com.tr

Mustafa Berk Erdal
mustafa.erdal@albarakaturk.com.tr

Lütfullah Bingöl
lbingol@albarakaturk.com.tr

Yavuz Selim İşleyen
yisleyen@albarakaturk.com.tr

Rahime Aybike Çalışkan
rcaliskan@albarakaturk.com.tr

Rumeysa Kurtulmuş
rkurtulmus@albarakaturk.com.tr

Ömer Aydemir
oaydemir@albarakaturk.com.tr

Mehmet Sami Boz
mboz@albarakaturk.com.tr

Mert Aydın
mert.aydin@albarakaturk.com.tr

Burada belirtilen bilgiler güvenilirliğine ve doğruluğuna inanılan kaynaklardan, okuyucuyu bilgilendirmek amacıyla derlenmiştir. Resmi kaynaklardan alınan bilgilere dayalı yapılan yorumlar ve tahminler, o tarihteki kanımızı yansıtmaktaysa da bu bilgiler, hiçbir şekilde yatırım danışmanlığı faaliyeti olarak değerlendirilemeyecektir. Söz konusu kaynaklardaki hata ve eksikliklerden ve bu bilgilerin kullanılmasından doğabilecek zararlardan dolayı, Albaraka Türk Katılım Bankası A.Ş. hiçbir sorumluluk kabul etmez. İşbu rapor içerisindeki bilgilere ait telif hakkı Bankamıza ait olup, üçüncü kişilerce izinsiz kullanılamaz, çoğaltılamaz veya kopyalanamaz.