

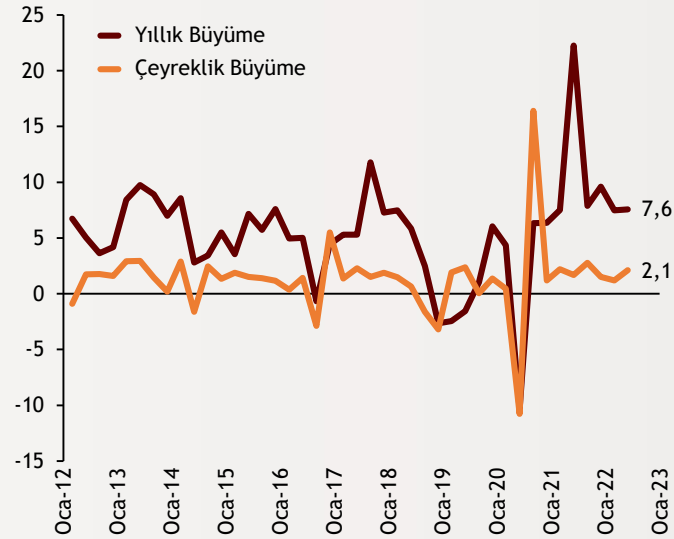


Haftalık Ekonomi Bülteni

5 Eylül 2022

Şekil.1 GSYH Büyümesi

Yıllık % Değişim



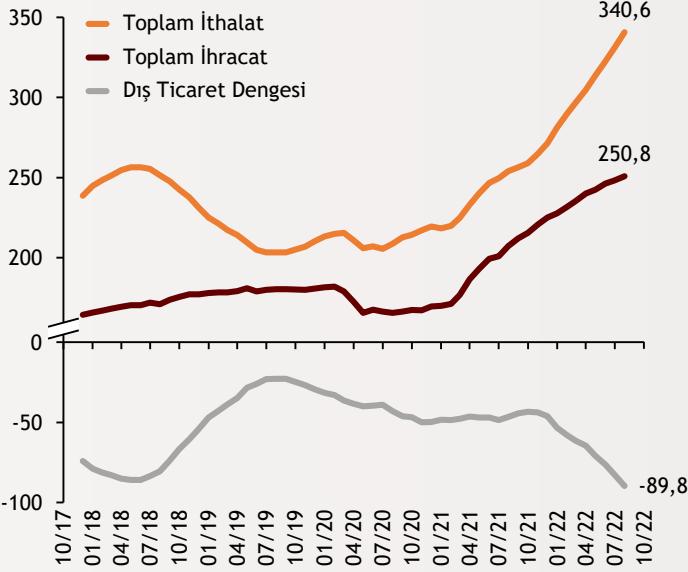
İkinci çeyrekte büyüme %7,6

Türkiye ekonomisi 2022'nin ikinci çeyreğinde %7,6'lık büyüme kaydetti. Çeyreklik bazdaki büyüme ise %2,1 ile bir önceki çeyrek izlenen %1,3'lük büyümeye göre ivmelenmeye işaret etti. Bu dönemde özel tüketim harcamaları büyümeye 12,3 puanlık katkı yaptı. Bu dönemde yine büyük ölçüde tüketimin stoklardan karşılandığı görülüyor. Yatırım harcamalarının katkısı ise 1,4 puan ile sınırlı kalırken ihracat katkısı güçlü kalmaya devam ederek 5,7 puan oldu.

alBaraka
BANKNOT

Şekil.2 Dış Ticaret

12 Aylık, Milyar , Öncü Veriler Dahil



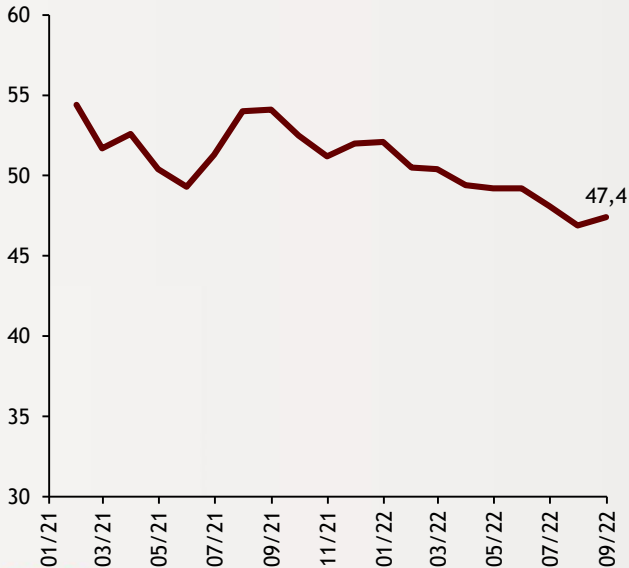
Ağustos ayı dış ticaret verileri açıklandı

Ticaret Bakanlığı'nın açıkladığı geçici verilere göre 2022 yılının Ağustos ayında ihracat 21,3 milyar dolar, ithalat ise 32,6 milyar dolar seviyesinde kaydedildi. Böylece Ağustos ayında dış ticaret açığı 11,3 milyar dolar seviyesine gerçekleşti. 12 Aylık kümülatif dış ticaret açığı ise 89,8 milyar dolara yükseldi. Geçtiğimiz hafta TÜİK'in açıkladığı Temmuz ayı dış ticaret verilerine göre ise 12 aylık rakamlarda dış ticaret açığı 82,9 milyar dolar olurken enerji hariç dış ticaret açığı 12,5 milyar dolar seviyesinde bulunuyor.

alBaraka
BANKNOT

Şekil.3 İmalat PMI

Eşik Değer=50



İmalat PMI Ağustos'ta 47,4 oldu

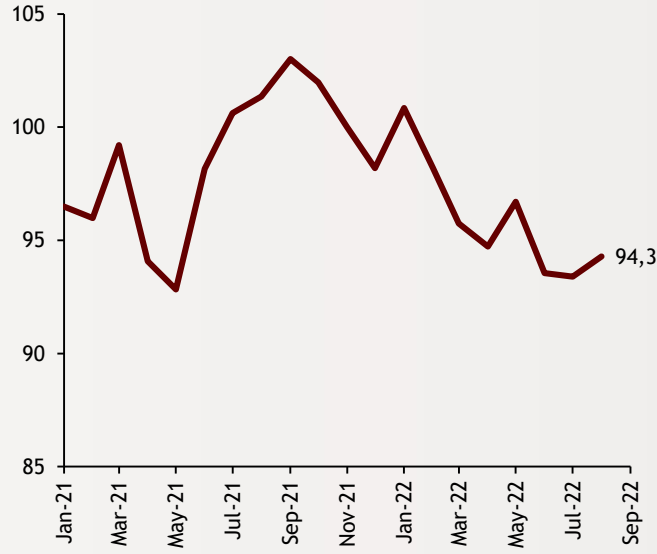
PMI verisi Ağustos'ta 0,5 puan artış göstererek 47,4 seviyesinde gerçekleşti. 50 seviyesinin eşik değeri olduğu endeks verisi üst üste 6. ayında da 50'nin altında gerçekleşerek imalat sektörünün daralma bölgesinde kaldığını gösteriyor. Sektör kırımlarına baktığımızda kara ve deniz taşıtları ile makine ve metal ürünler sektörleri 50 seviyesinin üstüne yerleşirken diğer sektörler 50 seviyesinin altında gerçekleşti. Manşet rakama göre yavaşlama Temmuz'a kıyasla daha ılımlı gerçekleşse de yeni siparişlerdeki düşüş Ağustos'ta hız kazanarak Mart 2020'den bu yana en yüksek oranda gerçekleşti.

Kaynak:
TÜİK, İSO, Ticaret
Bakanlığı

alBaraka
BANKNOT

Şekil.4 Ekonomik Güven Endeksi

Endeks Değeri



Ekonomik güven endeksinde sınırlı artış

Ekonomik güven endeksi Ağustos ayında %1 artarak 94,3 değerini aldı. Ekonomik güven endeksini oluşturan alt endekslere bakıldığında tüketici güven endeksi aylık %6,1 oranında artarken inşaat sektörü güven endeksi %1,5 artış göstermişti. Aynı dönemde reel kesim (imalat sanayi) güven endeksi ise %1,1 oranında, hizmet sektörü güven endeksi %1,3 oranında ve ticaret sektörü güven endeksi %0,4 oranında azalma kaydetmişti.

alBaraka
BANKNOT

Şekil.5 Orta Vadeli Program

2023-2025 OVP Seçilmiş Göstergeler

OVP Hedefleri	2022 (GT)	2023	2024	2025
Büyüme	%5	%5	%5,5	%5,5
Enflasyon	%65	%24,9	%13,8	%9,9
İşsizlik Oranı	%10,8	%10,4	%9,9	%9,6
Cari Açık (Milyar TL)	47,3	22	13,7	10
Dolar/TL (yıllık ort.)	16,6	21,5	24,6	25,8
Bütçe Açığı/GSYH	-%3,4	-%3,5	-%2,5	-%1,5

GT: Gerçekleşme Tahmini

Orta Vadeli Program Açıklandı

2023-2025 dönemi ekonomik hedefleri kapsayan yeni Orta Vadeli Program (OVP) açıklandı. OVP'de 2022 yıl sonu büyümesi %5 olarak tahmin edilirken 2023 büyümesi %5, 2024 ve 2025 büyümesi %5,5 olarak hedeflendi. Enflasyonun ise 2022 sonunda %65, 2023'te %24,9, 2024'te %13,8, 2025'te % 9,9 olması bekleniyor. Yılın ilk 7 ayında 30 Milyar TL fazla veren bütçe dengesinin 2022'de 461,2 milyar TL açık vereceği öngörülüyor. Haziran ayında getirilen ek bütçede yıl sonu bütçe açığı 278,3 milyar TL olarak öngörülmüştü.

alBaraka
BANKNOT

Güncel Gelişmeler

- Elektriğe zam:** Enerji Piyasası Düzenleme Kurumu (EPDK), 1 Eylül itibarıyla geçerli olacak elektrik tarifesine konutlarda yüzde 20, kamu ve özel hizmetler sektörü ile diğer aboneler grubunda yüzde 30, sanayi abone grubunda yüzde 50 artış zam yapıldığını bildirdi. Açıklamada Rusya-Ukrayna savaşının başta Avrupa ülkeleri olmak üzere tüm dünya enerji piyasaları için ağır sonuçları beraberinde getirdiği belirtilirken bu sürecin Türkiye'deki enerji üretim maliyetlerini de olumsuz etkilediğine değinildi.
- Döviz Mevduatı Zorunlu Karşılıklarına Komisyon Uygulaması:** Merkez Bankası, bankaların zorunlu karşılıklarına komisyon kararının uygulama talimatını bankalara gönderdi. TL dönüşüm hedefi kapsamında gidilen uygulamaya göre tüzel ve gerçek kişilerde TL mevduatları yüzde 50'nin üzerinde olan bankalar hariç, yabancı para zorunlu karşılıklardan yıllık yüzde 3 komisyon alınacak.

Finansal Göstergeler

Hisse Senedi Piyasaları	2.Eyl.22	Haftalık D.	Aylık D.	Yılsonuna G.D.
Dünya Borsaları	607,0	-3,33%	-4,16%	-19,59%
ABD Dow Jones Endeksi	31.318,4	-2,99%	-3,33%	-13,81%
ABD S&P Endeksi	3.924,3	-3,29%	-4,08%	-17,66%
Nasdaq	12.098,4	-4,21%	-5,81%	-25,87%
Euro Stoxx	3.544,4	-1,65%	-3,81%	-19,30%
FTSE 100	7.281,2	-1,97%	-1,73%	-2,00%
DAX	13.050,3	0,61%	-2,97%	-19,97%
Nikkei	27.650,8	-3,46%	0,20%	-4,07%
Shanghai	3.186,5	-1,54%	0,01%	-12,08%
Gelişmekte Olan Ülkeler	972,0	-3,43%	-1,25%	-21,10%
BİST - 100	3.222,7	2,44%	21,72%	79,46%
BİST - 30	3.494,2	1,89%	23,36%	79,29%
BİST - Bankacılık Endeksi	3.633,2	11,27%	64,82%	141,20%
Albaraka Türk	2,4	-5,79%	75,54%	87,44%
Döviz Kurları	2.Eyl.22	Haftalık D.	Aylık D.	Yılsonuna G.D.
Gelişmekte Olan Ülke Kurları	50,1720	-0,10%	-0,27%	-4,27%
USD/TL	18,1931	0,16%	1,37%	37,00%
Euro/TL	18,1183	-0,07%	-0,76%	19,98%
Sepet/TL	18,1594	0,09%	0,34%	27,54%
Euro/USD	0,9954	-0,12%	-2,09%	-12,74%
USD/Yen	140,2000	1,86%	5,28%	22,13%
GBP/USD	1,1509	-2,00%	-5,43%	-14,99%
ABD Dolar Endeksi	109,5340	0,67%	3,10%	14,91%
LIBOR Getirileri	2.Eyl.22	1 Hafta Önce	1 Ay Önce	2020 Sonu
ABD 3 Aylık	3,16	3,07	2,81	0,24
Avrupa 3 Aylık	0,76	0,54	0,26	-0,55
Pound 3 Aylık	2,61	2,42	1,97	0,03
Yen 3 Aylık	-0,02	-0,02	-0,01	-0,08
Emtia Fiyatları	2.Eyl.22	Haftalık D.	Aylık D.	Yılsonuna G.D.
Bileşik Emtia Fiyat Endeksi	119,10	-4,41%	1,12%	20,10%
Brent (USD/Varil)	93,02	-7,89%	-7,48%	23,81%
Tarım Fiyatları Endeksi	68,27	-1,95%	6,21%	12,31%
Ana Metal Fiyatları Endeksi	146,38	-8,22%	-5,13%	-15,34%
Altın (USD/Ons)	1.712,19	-1,49%	-2,74%	-6,36%
Tahvil Getirileri	2.Eyl.22	1 Hafta Önce	1 Ay Önce	2020 Sonu
ABD 2 Yıllık	3,387	3,397	3,051	0,121
ABD 10 Yıllık	3,189	3,041	2,748	0,913
Almanya 2 Yıllık	1,101	0,988	0,322	-0,700
Almanya 10 Yıllık	1,525	1,390	0,820	-0,569
İngiltere 10 Yıllık	2,918	2,602	1,869	0,197
Japonya 10 Yıllık	0,240	0,222	0,176	0,021
Türkiye 10 Yıllık Eurobond	10,581	10,253	10,447	5,587
Türkiye 2 Yıllık	14,520	14,660	22,330	14,520
Türkiye 10 Yıllık	12,84	13,36	17,68	12,90
TCMB Ağırlıklı Ort. Fonlama	13,00	13,00	14,00	17,03
Haftalık ile Fonlama (Milyon TL)	335.000	322.000	383.000	0
Toplam MB Fonlaması (Milyon TL)	335.000	322.000	383.000	289.587
Risk Göstergeleri	2.Eyl.22	1 Hafta Önce	1 Ay Önce	2020 Sonu
VIX	25,47	25,56	23,93	22,75
Türkiye 5 Yıllık CDS	748,24	746,52	786,46	306,09
Hisse Senedi Piyasaları	2.Eyl.22	Haftalık D.	Aylık D.	Yılsonuna G.D.



Ekonomik Göstergeler

Büyüme Göstergeleri	Aralık 20	Eylül 21	Aralık 21	Mart 22	Haziran 22
GSYH (Milyon Dolar, Cari Fiyatlar)	191,54	189	226	199	180
GSYH (4 Çeyreklik Toplam, Milyar)	716,55	799	819	810	838
Yıllık Büyüme Oranı	6,36	7,9	9,6	7,5	7,6
Sanayi Göstergeleri	2020	Mart 22	Nisan 22	Mayıs 22	Haziran 22
Sanayi Üretimi(TA)	8,96	9,8	10,8	9,0	8,5
İşgücü Göstergeleri	2020	Mart 22	Nisan 22	Mayıs 22	Haziran 22
İşsizlik Oranı(MA)	13,1	11,2	11,2	10,6	10,3
Enflasyon Göstergeleri	2020	Mayıs 22	Haziran 22	Temmuz 22	Ağustos 22
Aylık Tüketici Enflasyonu	1,25	2,98	4,95	2,37	1,46
Yıllık Tüketici Enflasyonu	14,6	73,50	78,62	79,60	80,21
Aylık Üretici Enflasyonu	2,36	8,76	6,77	5,17	2,41
Yıllık Üretici Enflasyonu	25,15	132,16	138,31	144,61	143,75
Ödemeler Dengesi	2020	Mart 22	Nisan 22	Mayıs 22	Haziran 22
Cari İşlemler Dengesi (12 Aylık)	-37,30	-25,353	-27,101	-30,398	-32,667
Cari İşlemler Dengesi	3,63	-6,031	-3,292	-6,568	-3,458
İhracat (f.o.b)	17.837,13	23.334	18.987	23.393	18.551
İthalat (c.i.f)	22.386,79	29.480	29.587	31.596	29.241
Turizm Gelirleri (Net)	617,00	1.450	1.505	2.192	2.728
Sermaye Dengesi	-2.819,00	-3.564	-90	-3.579	526
Doğrudan Yabancı Yatırım (Net)	-1.000,00	-192	-330	-987	-950
Portföy Yatırımları (Net)	-3.271,00	3.054	606	4.380	1.578
Yabancılar TL Cinsi Tahvil Alımları	575,00	1.781	0	0	0
Bankaların Yurtdışı Borçlanması	2.191,00	-55	418	-172	-1.039
Bütçe Göstergeleri	2020	Nisan 22	Mayıs 22	Haziran 22	Temmuz 22
Bütçe Dengesi	-40.690.530,00	-50,17	143,98	-31,06	-64,02
Faiz Dışı Denge	-35.801.171,00	-31,03	161,89	-18,29	-47,33
TCMB Brüt Döviz Rezervleri	94.628,00	102.896	101.935	101.262	111.647
Bankacılık Göstergeleri	2020	Eylül 21	Aralık 21	Mart 22	Haziran 22
Toplam Aktifler	6.488.253	7.046.833	9.213.196	10.158.052	11.713.882
Toplam Krediler	3.775.285	4.035.983	4.897.808	5.499.603	6.274.841
Ticari Krediler/GSYH	11,4%	9,53%	9,58%	8,52%	9,80%
Tüketici Kredileri / GSYH	14,3%	12,77%	11,80%	10,18%	11,77%
Konut	276.687	282.831	298.896	310.966	346.952
Taşıt	13.566	14.347	13.111	14.559	23.895
İhtiyaç	401.791	439.325	464.741	477.686	542.932
Kredi Kartları	220.288	271.345	309.222	349.557	433.966
Toplam Mevduatlar	3.642.921	4.106.751	5.303.348	5.972.340	6.796.195
Döviz Mevduatları (Milyar Dolar)	243.275	253.820	258.709	236.442	231.654
Toplam Özkaynaklar	603.887	654.943	710.965	913.019	1.027.520



Haftalık Ekonomik Takvim

Tarih ve Saat	Ülke	Dünya Ekonomisinde Gündem	Dönem	Beklenti	Önceki Veri
09/05/22 03:30	Japonya	Hizmet Sektörü Satın Alma Yöneticileri Endeksi	Ağustos	--	49.2
09/05/22 04:45	Çin	Hizmet Sektörü Satın Alma Yöneticileri Endeksi	Ağustos	54.0	55.5
09/05/22 10:50	Fransa	Hizmet Sektörü Satın Alma Yöneticileri Endeksi (PMI)	Ağustos	51.0	51.0
09/05/22 10:50	Fransa	Bileşik Sektörler Satın Alma Yöneticileri Endeksi (PMI)	Ağustos	49.8	49.8
09/05/22 10:55	Almanya	Hizmet Sektörü Satın Alma Yöneticileri Endeksi (PMI)	Ağustos	48.2	48.2
09/05/22 10:55	Almanya	Bileşik Sektörler Satın Alma Yöneticileri Endeksi (PMI)	Ağustos	47.6	47.6
09/05/22 11:00	Euro Bölgesi	Hizmet Sektörü Satın Alma Yöneticileri Endeksi (PMI)	Ağustos	50.2	50.2
09/05/22 11:00	Euro Bölgesi	Bileşik Sektörler Satın Alma Yöneticileri Endeksi (PMI)	Ağustos	49.2	49.2
09/05/22 11:30	İngiltere Euro Bölgesi	Hizmet Sektörü Satın Alma Yöneticileri Endeksi	Ağustos	52.5	52.5
09/05/22 12:00	Euro Bölgesi	Perakende Satışlar (Aylık Değişimler)	Temmuz	0.4%	-1.2%
09/06/22 02:30	Japonya	Hanehalkı Harcamaları (Yıllık Değişimler)	Temmuz	4.6%	3.5%
09/06/22 09:00	Almanya	Fabrika Siparişleri (Aylık Değişimler)	Temmuz	-0.7%	-0.4%
09/06/22 11:30	İngiltere	İnşaat Sektörü Satın Alma Yöneticileri Endeksi	Ağustos	48.0	48.9
09/06/22 16:45	ABD	Hizmet Sektörü Satın Alma Yöneticileri Endeksi (PMI)	Ağustos	44.2	44.1
09/06/22 16:45	ABD	Bileşik Sektörler Satın Alma Yöneticileri Endeksi (PMI)	Ağustos	45.0	45.0
09/06/22 17:00	ABD Euro Bölgesi	Arz Yönetimi Enstitüsü İmalat Dışı Sektörler Aktivite	Ağustos 2.	55.4	56.7
09/07/22 12:00	Euro Bölgesi	GSYH Yıllık Büyüme Oranı	Çeyrek	3.9%	3.9%
09/07/22 15:30	ABD	Dış Ticaret Dengesi (Milyar Dolar)	Temmuz	-70.3	-79.6
09/07/22	Çin	Dış Ticaret Dengesi (Milyar Dolar)	Ağustos 2.	92.10	101.26
09/08/22 02:50	Japonya	GSYH Yıllıklandırılmış Büyüme Oranı	Çeyrek	2.9%	2.2%
09/08/22 02:50	Japonya	Cari İşlemler Dengesi (Milyar Yen)	Temmuz	774.0	-132.4
09/08/22 09:45	Fransa	Dış Ticaret Dengesi (Milyon Euro)	Temmuz	-12980	-13066
09/08/22 09:45	Fransa Euro Bölgesi	Cari İşlemler Dengesi (Milyar Euro)	Temmuz	--	-1.6
09/08/22 15:15	Euro Bölgesi	Merkez Bankası Politika Faizi	Eylül	1.250%	0.500%
09/08/22 15:30	ABD	Haftalık İşsizlik Maaşı Başvuruları (Bin Kişi)	Eylül	240	232
09/09/22 04:30	Çin	Yıllık Üretici Enflasyonu	Ağustos	3.2%	4.2%
09/09/22 04:30	Çin	Yıllık Tüketici Enflasyonu	Ağustos	2.8%	2.7%
09/09/22 17:00	ABD	Toptan Stoklar (Aylık Değişimler)	Temmuz	0.8%	0.8%
Tarih ve Saat	Ülke	Türkiye Ekonomisinde Gündem	Dönem	Beklenti	Önceki Veri
09/05/22 10:00	Türkiye	Aylık Tüketici Enflasyonu	Ağustos	2.00%	2.37%
09/05/22 10:00	Türkiye	Yıllık Tüketici Enflasyonu	Ağustos	81.20%	79.60%
09/05/22 10:00	Türkiye	Yıllık Çekirdek Tüketici Enflasyonu	Ağustos	65.50%	61.69%
09/05/22 10:00	Türkiye	Aylık Üretici Enflasyonu	Ağustos	--	5.17%
09/05/22 10:00	Türkiye	Yıllık Üretici Enflasyonu	Ağustos	--	144.61%
09/06/22 14:30	Türkiye	Reel Efektif Döviz Kuru Endeksi	Ağustos	--	54.01
09/07/22 17:30	Türkiye	Hazine Nakit Dengesi (Milyar TL)	Ağustos	--	-92.8
09/08/22 14:30	Türkiye	Yurtdışı Yerleşiklerin Net Hisse Senedi Alımı (Milyon Dolar)	Eylül	--	-32



Teşekkürler...

ekonomikarastirmalar@albarakaturk.com.tr

Ömer Emeç
Baş Ekonomist
oemec@albarakaturk.com.tr

Mustafa Berk Erdal
mustafa.erdal@albarakaturk.com.tr

Lütfullah Bingöl
lbingol@albarakaturk.com.tr

Yavuz Selim İşleyen
yisleyen@albarakaturk.com.tr

Rahime Aybike Çalışkan
rcaliskan@albarakaturk.com.tr

Rumeysa Kurtulmuş
rkurtulmus@albarakaturk.com.tr

Zeynep Ellialtı
zellialti@albarakaturk.com.tr

Bedirhan Miraç Aşan
basan@albarakaturk.com.tr

Burak Selim Aireisoğlu
burak.alireisoglu@albarakaturk.com.tr

Burada belirtilen bilgiler güvenilirliğine ve doğruluğuna inanılan kaynaklardan, okuyucuyu bilgilendirmek amacıyla derlenmiştir. Resmi kaynaklardan alınan bilgilere dayalı yapılan yorumlar ve tahminler, o tarihteki kanımızı yansıtmaktaysa da bu bilgiler, hiçbir şekilde yatırım danışmanlığı faaliyeti olarak değerlendirilemeyecektir. Söz konusu kaynaklardaki hata ve eksikliklerden ve bu bilgilerin kullanılmasından doğabilecek zararlardan dolayı, Albaraka Türk Katılım Bankası A.Ş. hiçbir sorumluluk kabul etmez. İşbu rapor içerisindeki bilgilere ait telif hakkı Bankamıza ait olup, üçüncü kişilerce izinsiz kullanılamaz, çoğaltılamaz veya kopyalanamaz.