

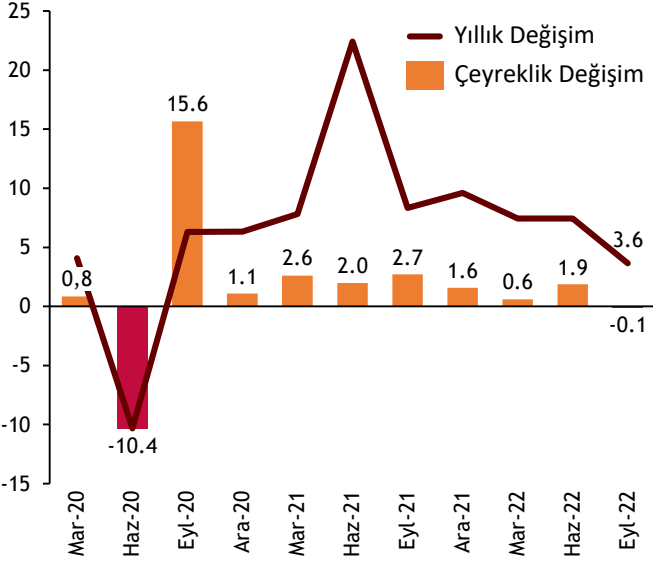


# Haftalık Ekonomi Bülteni

5 Aralık 2022

## Şekil.1 GSYH Değişimi

Arındırılmış Veri, % Değişim



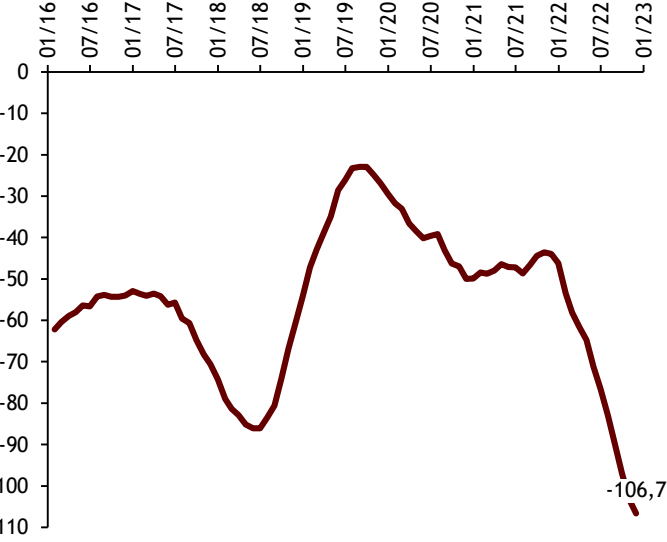
## Türkiye GSYH büyümesinde yavaşlama

Türkiye ekonomisi 2022 yılının 3. çeyreğinde çeyreklik bazda %0,1 oranında daralırken yıllık bazda %3,9 büyüdü. Böylece Türkiye ekonomisi 9 çeyrek ardan sonra çeyreklik küçülme yaşamış oldu. Üçüncü çeyrekteki büyüme rakamlarında hanehalkı tüketim rakamları belirleyici olurken, kamu harcamaları ve net ihracatın katkısı sınırlı oldu. Daha önce %7,6 düzeyinde açıklanan 2. çeyrek büyümesi de %7,7 seviyesine revize edildi.

alBaraka  
BANKNOT

## Şekil.2 12 Aylık Dış Ticaret Dengesi

Mevsimsellikten Arındırılmamış, Milyar Dolar



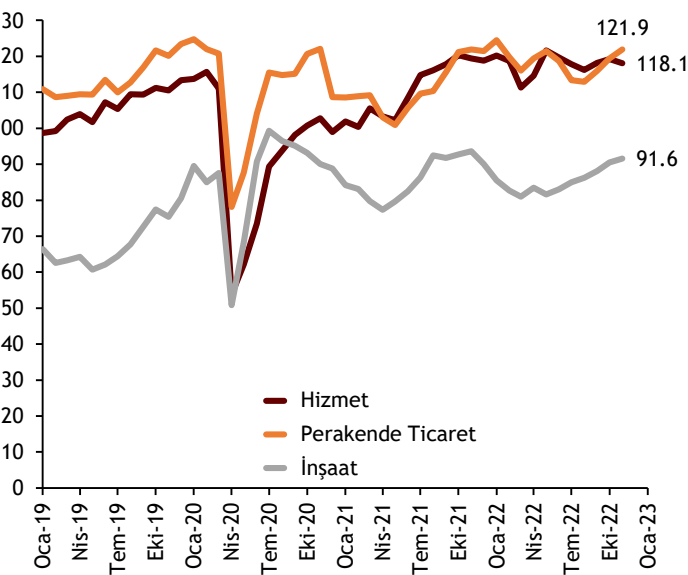
## İhracatta ivme kaybı Kasım'da da sürdü

Ticaret Bakanlığı'nın açıkladığı Kasım ayı öncü Dış Ticaret göstergelerine göre ihracat yıllık bazda %1,9 artışla 21.9 milyar dolar, ithalat ise yıllık %14 artışla 30.7 milyar dolar oldu. Dış ticaret açığında yine en önemli kalem kuvvetli artan küresel enerji fiyatlarının yansımalarıyla enerji ithalatı oldu. Savunma ve havacılık sanayi ise tarihinin en yüksek aylık ihracat rakamına ulaşarak 500 milyon doların üzerinde bir ihracat geliri kaydetti.

alBaraka  
BANKNOT

## Şekil.3 Sektörel Güven Endeksleri

Mevsimsellikten Arındırılmış, Endeks

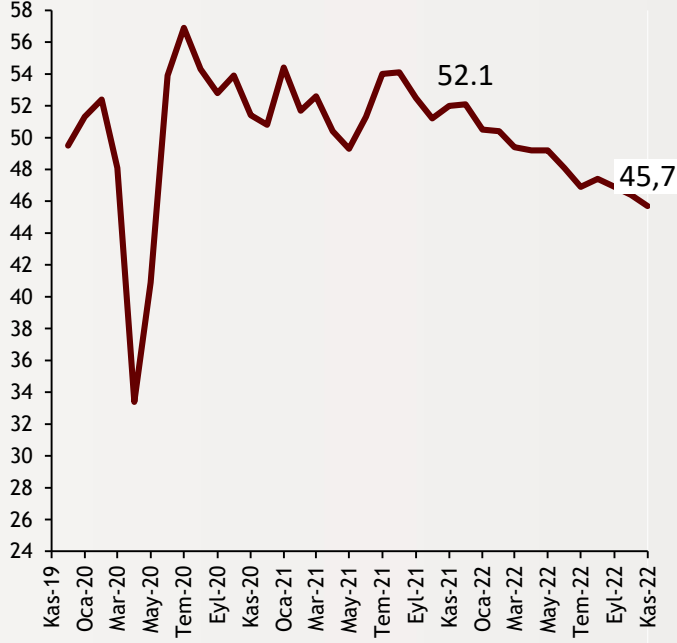


## Kasım'da ekonomik güven endeksi 96,9 oldu.

TÜİK verilerine göre, ekonomik güven endeksi sınırlı düşüşle 97,1'den 96,9'a geriledi. Kasım'da aylık bazda reel kesim güven endeksi %0,7 ve hizmet sektörü güven endeksi %1,0 oranında azalmıştı. Aynı dönemde yükselen endeksler ise %0,6 ile tüketici güveni, %2,1 ile perakende ticaret sektörü güveni ve %1,2 ile inşaat sektörü güveni oldu.

## Şekil.4 İSO PMI Verileri

Endeks Verisi, Kasım 2022



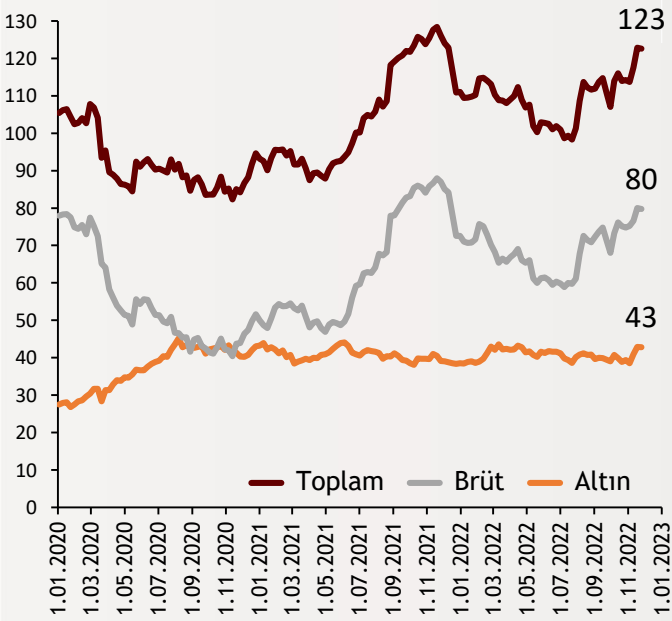
## İmalat PMI 45,7 oldu

İSO İmalat PMI Kasım'da aylık 0,7 puan gerileyerek 45,7 oldu. Böylece üst üste dokuzuncu ay eşik değer 50'nin altında değer alan endekse göre imalat sanayinde bozulma 2020 yılı başlarında yaşanan ilk Covid-19 dalgasından bu yana görülen en belirgin düzeyde gerçekleşti. Alt endekslerde iç ve dış talepteki zayıflamaya bağlı olarak yeni siparişler ve yeni ihracat siparişleri son iki buçuk yılın en belirgin ivme kaybını kaydetti. Diğer yandan girdi maliyetleri enflasyonun keskin bir şekilde hız kestiği görüldü.

alBaraka  
**BANKNOT**

## Şekil.5 TCMB Rezervleri

Milyar Dolar, Son Veri: 25.11.2022



## Rezervlerde pozitif görünüm

Merkez Bankası verilerine göre, 25 Kasım haftasında pariteden arındırılmış döviz mevduatları 5,5 milyar dolar geriledi. Böylelikle döviz mevduatlarında Şubat ayından bu yana en hızlı düşüş yaşandı. Gerilemenin 1,9 milyar dolarlık kısmı gerçek kişilerden gelirken tüzel kişilerdeki düşüş 3,6 milyar dolar oldu. Aynı haftada Merkez Bankası net rezervleri 18,7 milyar dolardan 19,5 milyar dolara çıkarak 18 Şubat haftasından bu yana görülen en yüksek seviyeye işaret etti.

alBaraka  
**BANKNOT**

## Güncel Gelişmeler

- **Euro Bölgesi'nde enflasyon hız kesti:** Son dönemdeki enerji ve hizmet maliyetlerindeki düşüş Euro Bölgesi'nin enflasyon görünümünü destekledi. Kasım ayında Euro Bölgesi'ndeki yıllık enflasyon %10,6 seviyesinden %10 seviyesine geriledi. Enflasyon beklentilerin altında kalırken, son 1,5 yıldır ilk defa enflasyonda yavaşlama kayda geçti. Bu veriler Avrupa Merkez Bankası'nın enflasyonla mücadele konusunda elini rahatlatırken, enflasyonun zirveyi gördüğüne yönelik görüşü de desteklemiş oldu. Bu durum karşısında hala görece şahinliğini sürdüren ve önümüzdeki toplantıda 50 baz puan faiz artışı yapacağı öngörülen Avrupa Merkez Bankası faktörü ile Euro, Dolar karşısındaki değer kazancını sürdürüyor.

## Finansal Göstergeler

Hisse Senedi Piyasaları	2.Ara.22	Haftalık D.	Aylık D.	Yılsonuna G.D.
Dünya Borsaları	633,5	1,34%	7,84%	-16,07%
ABD Dow Jones Endeksi	34.429,9	0,24%	5,44%	-5,25%
ABD S&P Endeksi	4.071,7	1,13%	5,59%	-14,57%
Nasdaq	11.994,3	2,09%	5,24%	-26,51%
Euro Stoxx	3.977,9	0,39%	8,95%	-7,46%
FTSE 100	7.556,2	0,93%	5,15%	2,32%
DAX	14.529,4	-0,08%	8,93%	-8,53%
Nikkei	27.777,9	-1,79%	0,36%	-3,43%
Shanghai	3.156,1	1,76%	6,30%	-11,87%
Gelişmekte Olan Ülkeler	973,9	3,49%	12,25%	-20,95%
BİST - 100	4.963,0	1,82%	22,40%	167,16%
BİST - 30	5.313,7	0,92%	20,33%	162,40%
BİST - Bankacılık Endeksi	4.361,5	0,32%	16,90%	173,33%
Albaraka Türk	3,4	-3,41%	48,47%	146,05%
Döviz Kurları	2.Ara.22	Haftalık D.	Aylık D.	Yılsonuna G.D.
Gelişmekte Olan Ülke Kurları	50,1450	1,00%	2,29%	-4,28%
USD/TL	18,6392	0,21%	0,31%	40,03%
Euro/TL	19,6391	1,60%	6,89%	30,62%
Sepet/TL	19,1392	0,92%	3,58%	34,88%
Euro/USD	1,0535	1,35%	6,66%	-6,99%
USD/Yen	134,3100	-3,51%	-9,42%	17,00%
GBP/USD	1,2280	1,55%	6,93%	-8,88%
ABD Dolar Endeksi	104,5450	-1,33%	-6,22%	8,93%
LIBOR Getirileri	2.Ara.22	1 Hafta Önce	1 Ay Önce	2020 Sonu
ABD 3 Aylık	4,73	4,73	4,46	0,24
Avrupa 3 Aylık	1,98	1,92	1,74	-0,55
Pound 3 Aylık	3,68	3,64	3,36	0,03
Yen 3 Aylık	-0,05	-0,05	-0,03	-0,08
Emtia Fiyatları	2.Ara.22	Haftalık D.	Aylık D.	Yılsonuna G.D.
Bileşik Emtia Fiyat Endeksi	114,47	-0,39%	0,84%	14,98%
Brent (USD/Varil)	85,57	2,32%	-9,59%	10,47%
Tarım Fiyatları Endeksi	65,88	-2,00%	-4,81%	8,45%
Ana Metal Fiyatları Endeksi	168,17	8,21%	14,37%	-2,06%
Altın (USD/Ons)	1.797,63	2,43%	9,08%	-1,22%
Tahvil Getirileri	2.Ara.22	1 Hafta Önce	1 Ay Önce	2020 Sonu
ABD 2 Yıllık	4,272	4,453	4,545	0,121
ABD 10 Yıllık	3,486	3,678	4,042	0,913
Almanya 2 Yıllık	2,109	2,196	1,941	-0,700
Almanya 10 Yıllık	1,856	1,974	2,131	-0,569
İngiltere 10 Yıllık	3,154	3,122	3,470	0,197
Japonya 10 Yıllık	0,254	0,253	0,256	0,021
Türkiye 10 Yıllık Eurobond	8,790	9,145	10,268	5,587
Türkiye 2 Yıllık	10,480	10,810	14,900	14,520
Türkiye 10 Yıllık	10,82	10,84	11,42	12,90
TCMB Ağırlıklı Ort. Fonlama	9,00	10,23	10,50	17,03
Haftalık ile Fonlama (Milyon TL)	280.000	280.981	243.000	0
Toplam MB Fonlaması (Milyon TL)	280.000	280.981	243.000	289.587
Risk Göstergeleri	2.Ara.22	1 Hafta Önce	1 Ay Önce	2020 Sonu
VIX	19,06	20,50	25,81	22,75
Türkiye 5 Yıllık CDS	509,59	542,09	659,41	306,09



## Ekonomik Göstergeler

Büyüme Göstergeleri	Aralık 20	Aralık 21	Mart 22	Haziran 22	Eylül 22
GSYH (Milyon Dolar, Cari Fiyatlar)	191,54	189	226	199	180
GSYH (4 Çeyreklik Toplam, Milyar \$)	716,55	819	810	838	850
Yıllık Büyüme Oranı	6,36	9,6	7,5	7,7	3,9
Sanayi Göstergeleri	2020	Haziran 22	Temmuz 22	Ağustos 22	Eylül 22
Sanayi Üretimi(TA)	8,92	8,8	2,5	1,1	0,4
İşgücü Göstergeleri	2020	Haziran 22	Temmuz 22	Ağustos 22	Eylül 22
İşsizlik Oranı(MA)	13,1	10,4	10,0	9,8	10,1
Enflasyon Göstergeleri	2020	Temmuz 22	Ağustos 22	Eylül 22	Ekim 22
Aylık Tüketici Enflasyonu	1,25	2,37	1,46	3,08	3,54
Yıllık Tüketici Enflasyonu	14,6	79,60	80,21	83,45	85,51
Aylık Üretici Enflasyonu	2,36	5,17	2,41	4,78	7,83
Yıllık Üretici Enflasyonu	25,15	144,61	143,75	151,50	157,69
Ödemeler Dengesi	2020	Haziran 22	Temmuz 22	Ağustos 22	Eylül 22
Cari İşlemler Dengesi (12 Aylık)	-37,30	-24,632	-28,580	-33,479	-39,164
Cari İşlemler Dengesi	3,63	-2,558	-3,558	-2,738	-2,966
İhracat (f.o.b)	17.837,13	18.494	21.285	22.612	21.328
İthalat (c.i.f)	22.386,79	29.239	32.531	32.204	29.202
Turizm Gelirleri (Net)	726,00	3.664	4.600	5.552	4.558
Sermaye Dengesi	-2.819,00	174	1.446	808	-355
Doğrudan Yabancı Yatırım (Net)	-1.000,00	-966	-226	-573	-488
Portföy Yatırımları (Net)	-3.271,00	1.610	631	-813	3.373
Yabancılar TL Cinsi Tahvil Alımları	575,00	0	0	0	2.500
Bankaların Yurtdışı Borçlanması	2.191,00	-1.030	-801	-260	-250
Bütçe Göstergeleri	2020	Temmuz 22	Ağustos 22	Eylül 22	Ekim 22
Bütçe Dengesi	-40.690.530,00	-64,02	3,59	-78,63	-83,25
Faiz Dışı Denge	-35.801.171,00	-47,33	26,23	-45,51	-22,11
TCMB Brüt Döviz Rezervleri	94.628,00	111.647	107.047	114.179	122.600
Bankacılık Göstergeleri	2020	Aralık 21	Mart 22	Haziran 22	Eylül 22
Toplam Aktifler	6.730.311	9.213.196	10.158.052	11.713.882	13.099.876
Toplam Krediler	3.914.871	4.897.808	5.499.603	6.274.841	6.831.741
Ticari Krediler/GSYH	10,6%	9,58%	8,52%	7,97%	8,61%
Tüketici Kredileri / GSYH	13,6%	11,80%	10,17%	9,57%	10,48%
Konut	277.346	298.896	310.966	346.952	354.392
Taşıt	14.910	13.111	14.559	23.895	31.347
İhtiyaç	414.901	464.741	477.686	542.932	578.412
Kredi Kartları	241.190	309.222	349.557	433.966	525.551
Toplam Mevduatlar	3.869.977	5.303.348	5.972.340	6.796.195	8.052.541
Döviz Mevduatları (Milyar Dolar)	246.743	258.709	236.442	231.654	233.466
Toplam Özkaynaklar	631.365	710.965	913.019	1.027.520	1.188.813



## Haftalık Ekonomik Takvim

Tarih ve Saat	Ülke	Dünya Ekonomisinde Gündem	Dönem	Beklenti	Önceki Veri
12/05/22 03:30	Japonya	Hizmet Sektörü Satın Alma Yöneticileri Endeksi	Kasım	--	50.0
12/05/22 04:45	Çin	Hizmet Sektörü Satın Alma Yöneticileri Endeksi	Kasım	48.0	48.4
12/05/22 11:50	Fransa	Hizmet Sektörü Satın Alma Yöneticileri Endeksi (PMI)	Kasım	49.4	49.4
12/05/22 11:50	Fransa	Bileşik Sektörler Satın Alma Yöneticileri Endeksi (PMI)	Kasım	48.7	48.8
12/05/22 11:55	Almanya	Hizmet Sektörü Satın Alma Yöneticileri Endeksi (PMI)	Kasım	46.4	46.4
12/05/22 11:55	Almanya	Bileşik Sektörler Satın Alma Yöneticileri Endeksi (PMI)	Kasım	46.4	46.4
12/05/22 12:00	Euro Bölgesi	Hizmet Sektörü Satın Alma Yöneticileri Endeksi (PMI)	Kasım	48.6	48.6
12/05/22 12:00	Euro Bölgesi	Bileşik Sektörler Satın Alma Yöneticileri Endeksi (PMI)	Kasım	47.8	47.8
12/05/22 12:30	İngiltere	Hizmet Sektörü Satın Alma Yöneticileri Endeksi	Kasım	48.8	48.8
12/05/22 13:00	Euro Bölgesi	Perakende Satışlar (Aylık Değişimler)	Ekim	-1.7%	0.4%
12/05/22 17:45	ABD	Hizmet Sektörü Satın Alma Yöneticileri Endeksi (PMI)	Kasım	46.1	46.1
12/05/22 17:45	ABD	Bileşik Sektörler Satın Alma Yöneticileri Endeksi (PMI)	Kasım	46.3	46.3
12/05/22 18:00	ABD	Fabrika Siparişleri (Aylık Değişimler)	Ekim	0.7%	0.3%
12/05/22 18:00	ABD	Dayanıklı Mal Siparişleri (Aylık Değişimler)	Ekim	1.0%	1.0%
12/05/22 18:00	ABD	Çekirdek Dayanıklı Mal Siparişleri (Aylık Değişimler)	Ekim	--	0.7%
12/05/22 18:00	ABD	Arz Yönetimi Enstitüsü İmalat Dışı Sektörler Aktivite	Kasım	53.3	54.4
12/06/22 02:30	Japonya	Hanehalkı Harcamaları (Yıllık Değişimler)	Ekim	0.9%	2.3%
12/06/22 10:00	Almanya	Fabrika Siparişleri (Aylık Değişimler)	Ekim	0.1%	-4.0%
12/06/22 12:30	İngiltere	İnşaat Sektörü Satın Alma Yöneticileri Endeksi	Kasım	52.0	53.2
12/06/22 16:30	ABD	Dış Ticaret Dengesi (Milyar Dolar)	Ekim	-80.0	-73.3
12/07/22 10:45	Fransa	Dış Ticaret Dengesi (Milyon Euro)	Ekim	-15971	-17487
12/07/22 10:45	Fransa	Cari İşlemler Dengesi (Milyar Euro)	Ekim	--	-7.3
12/07/22 13:00	Euro Bölgesi	GSYH Yıllık Büyüme Oranı	3Ç	2.1%	2.1%
12/07/22 16:30	ABD	Tarım Dışı Verimlilik (Yıllıklandırılmış Değişimler)	3Ç	0.6%	0.3%
12/07/22 16:30	ABD	Birim İşgücü Maliyetleri	3Ç	3.1%	3.5%
12/07/22	Çin	Dış Ticaret Dengesi (Milyar Dolar)	Kasım	78.10	85.15
12/08/22 02:50	Japonya	GSYH Yıllıklandırılmış Büyüme Oranı	3Ç	-1.0%	-1.2%
12/08/22 02:50	Japonya	Cari İşlemler Dengesi (Milyar Yen)	Ekim	621.7	909.3
12/08/22 16:30	ABD	Haftalık İşsizlik Maaşı Başvuruları (Bin Kişi)	Ara.03	230	225
12/09/22 04:30	Çin	Yıllık Üretici Enflasyonu	Kasım	-1.5%	-1.3%
12/09/22 04:30	Çin	Yıllık Tüketici Enflasyonu	Kasım	1.6%	2.1%
12/09/22 16:30	ABD	Aylık Üretici Enflasyonu	Kasım	0.2%	0.2%
12/09/22 16:30	ABD	Aylık Çekirdek Üretici Enflasyonu	Kasım	0.2%	0.0%
12/09/22 16:30	ABD	Yıllık Üretici Enflasyonu	Kasım	7.2%	8.0%
12/09/22 18:00	ABD	Toptan Stoklar (Aylık Değişimler)	Ekim	0.8%	0.8%
12/09/22 18:00	ABD	Michigan Üniversitesi Tüketici Güven Endeksi (Nihai)	Aralık	56.8	56.8
Tarih ve Saat	Ülke	Türkiye Ekonomisinde Gündem	Dönem	Beklenti	Önceki Veri
12/05/22 10:00	Türkiye	Aylık Tüketici Enflasyonu	Kasım	3.00%	3.54%
12/05/22 10:00	Türkiye	Yıllık Tüketici Enflasyonu	Kasım	84.80%	85.51%
12/05/22 10:00	Türkiye	Yıllık Çekirdek Tüketici Enflasyonu	Kasım	70.80%	70.45%
12/05/22 10:00	Türkiye	Aylık Üretici Enflasyonu	Kasım	--	7.83%
12/05/22 10:00	Türkiye	Yıllık Üretici Enflasyonu	Kasım	--	157.69%
12/06/22 14:30	Türkiye	Reel Efektif Döviz Kuru Endeksi	Kasım	--	55.70
12/07/22 17:30	Türkiye	Hazine Nakit Dengesi (Milyar TL)	Kasım	--	-72.2
12/08/22 14:30	Türkiye	Yurtdışı Yerleşiklerin Net Hisse Senedi Alımı (Milyon Dolar)	Ara.02	--	24,00



# Teşekkürler...

[ekonomikarastirmalar@albarakaturk.com.tr](mailto:ekonomikarastirmalar@albarakaturk.com.tr)

*Ömer Emeç*  
*Baş Ekonomist*  
[oemec@albarakaturk.com.tr](mailto:oemec@albarakaturk.com.tr)

*Mustafa Berk Erdal*  
[mustafa.erdal@albarakaturk.com.tr](mailto:mustafa.erdal@albarakaturk.com.tr)

*Lütfullah Bingöl*  
[lbingol@albarakaturk.com.tr](mailto:lbingol@albarakaturk.com.tr)

*Yavuz Selim İşleyen*  
[yisleyen@albarakaturk.com.tr](mailto:yisleyen@albarakaturk.com.tr)

*Rahime Aybike Çalışkan*  
[rcaliskan@albarakaturk.com.tr](mailto:rcaliskan@albarakaturk.com.tr)

*Rumeysa Kurtulmuş*  
[rkurtulmus@albarakaturk.com.tr](mailto:rkurtulmus@albarakaturk.com.tr)

Burada belirtilen bilgiler güvenilirliğine ve doğruluğuna inanılan kaynaklardan, okuyucuyu bilgilendirmek amacıyla derlenmiştir. Resmi kaynaklardan alınan bilgilere dayalı yapılan yorumlar ve tahminler, o tarihteki kanımızı yansıtmaktaysa da bu bilgiler, hiçbir şekilde yatırım danışmanlığı faaliyeti olarak değerlendirilemeyecektir. Söz konusu kaynaklardaki hata ve eksikliklerden ve bu bilgilerin kullanılmasından doğabilecek zararlardan dolayı, Albaraka Türk Katılım Bankası A.Ş. hiçbir sorumluluk kabul etmez. İşbu rapor içerisindeki bilgilere ait telif hakkı Bankamıza ait olup, üçüncü kişilerce izinsiz kullanılamaz, çoğaltılamaz veya kopyalanamaz.