

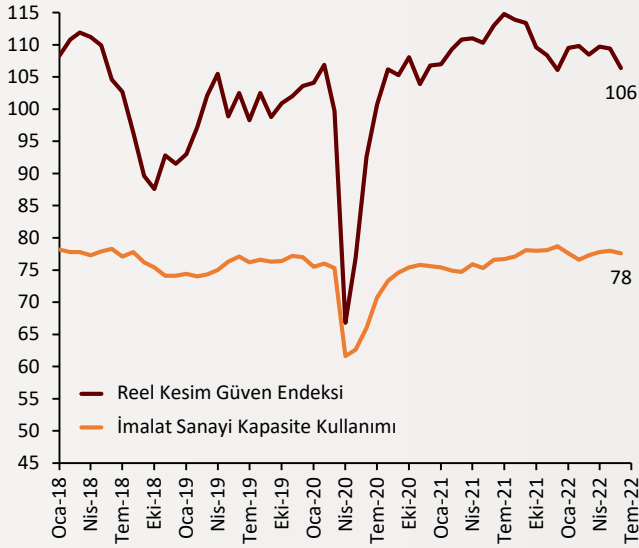


Haftalık Ekonomi Bülteni

4 Temmuz 2022

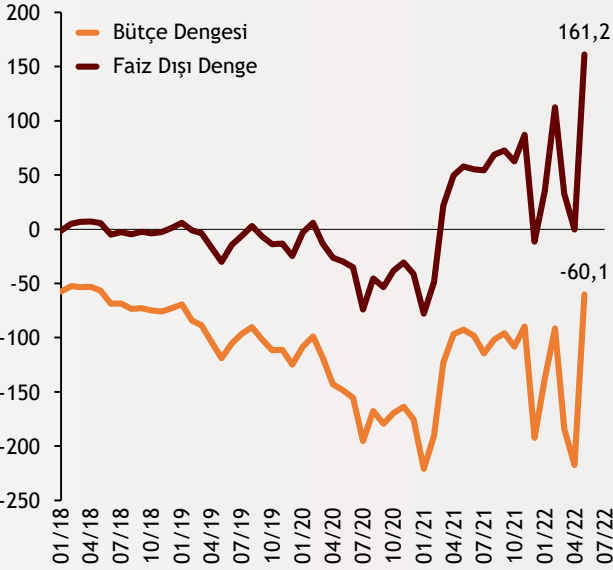
Şekil.1 Reel Kesim Güven Endeksi

Endeks Değeri, Aylık % Değişim



Şekil.2 Bütçe Dengesi

Yıllıklandırılmış - Milyar ₺



Şekil.3 Tarihsel İmalat PMI

Endeks Değeri



Kaynak:
Bloomberg, TÜİK,
ISO, SAMEKS

Reel kesim güven endeksi açıklandı

Türkiye Cumhuriyeti Merkez Bankası'nın açıkladığı verilere göre Haziran'da reel kesim güven endeksi aylık 3 puan gerileyerek 106,4 seviyesine düştü. Mevsimsellikten arındırılmış reel kesim güven endeksi ise bir önceki aya göre 2,4 puan azalarak 104,6 olarak gerçekleşti. İmalat sanayi genelinde kapasite kullanım oranı bir önceki aya göre 0,4 puan azalarak yüzde 77,6 seviyesinde gerçekleşti. Mevsimsel etkilerden arındırılmış kapasite kullanım oranı ise, bir önceki aya göre 0,6 puan azalarak yüzde 77,5 oldu.

alBaraka
BANKNOT

Ek Bütçe teklifi Meclis'ten geçti

Cumhurbaşkanı Recep Tayyip Erdoğan'ın imzasını taşıyan 2022 Yılı Merkezi Yönetim Bütçe Kanunu ile Bağlı Cetvellerinde Değişiklik Yapılmasına Dair Kanun Teklifi, TBMM Genel Kurulunda kabul edildi. Kanunla genel bütçe kapsamındaki idarelerin bütçe tertiplerine 817 milyar 271 milyon 632 bin lira, özel bütçeli idarelerin bütçe tertiplerine 63 milyar 203 milyon 143 bin lira olmak üzere toplam 880 milyar 474 milyon 775 bin lira ödenek eklenecek.

alBaraka
BANKNOT

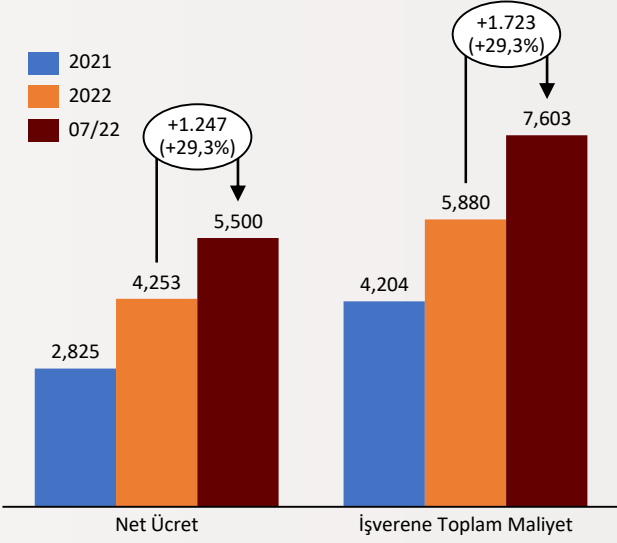
İmalat PMI Haziran'da geriledi

İstanbul Sanayi Odası Türkiye imalat PMI, Haziran'da 48,1'e geriledi. 2 yılın en düşük seviyesi olan rakam, Türk imalat sektörünün performansında yavaşlamaya işaret etti. Manteş PMI Mayıs ayında 49,2 olarak gerçekleşmişti. Yaşanan düşüşte enflasyonist baskıların ve zorlu ekonomik koşulların sebep olduğu talep düşüşü etkili oldu. Haziran ayında üretimdeki yavaşlama da ivmesini arttırdı. İstihdam ise önceki aylarda da kaydedilen olumlu seyrini sürdürdü.

alBaraka
BANKNOT

Şekil.4 Asgari Ücret Artışı

Temmuz 2022, TL



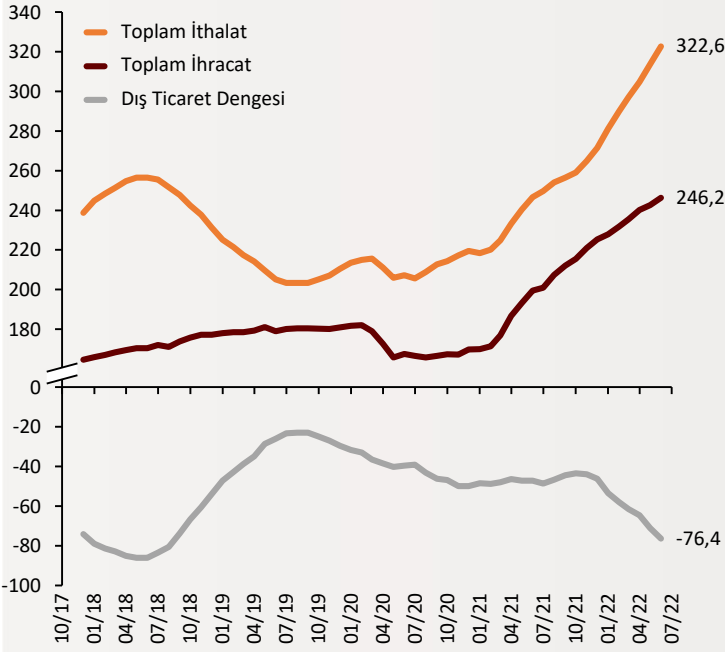
Asgari ücret 5 bin 500 TL oldu

Asgari ücreti Cumhurbaşkanı Recep Tayyip Erdoğan duyurdu. Net asgari ücretin yaklaşık %30 artışla 4.253 TL'den 5 bin 500 TL'ye çıkartıldığını açıkladı. İşçi başına devletin işverene de 100 lira destek vereceğini belirtti. Karar 1 Temmuz'dan itibaren geçerli oldu. Ayrıca, Sosyal Güvenlik Kurumu'nun verilerine göre 2017 yılında %35 olan asgari ücretli çalışan sayısı 2021 yılına gelindiğinde %48'e ulaştı.

alBaraka
BANKNOT

Şekil.5 Dış Ticaret Verileri

12 Aylık, Milyar \$, Öncü Veriler Dahil



Haziran ayında ihracat 23,4 milyar dolar oldu

Ticaret Bakanı Mehmet Muş haziran ayı ihracatının, geçtiğimiz yılın aynı ayına göre %18,5 artışla 23,4 milyar dolar olduğunu açıkladı. Bu, tüm zamanların en yüksek aylık ihracat rakamı oldu. Konuşmasında "2022 yılının ilk 6 ayının tamamında, en yüksek aylık ihracat değerine ulaştık ve altıda altı yaptık. Yılın ilk 6 ayında ülkemiz toplamda 126 milyar dolar ihracat gerçekleştirmiştir." dedi

alBaraka
BANKNOT

Güncel Gelişmeler

- Döviz komisyon oranı arttırıldı:** TCMB tarafından yapılan değişiklik sonrası Zorunlu Karşılık ve İhbarlı Döviz Mevduat Hesapları'nda uygulanan yüzde 1,5 oranındaki komisyon yüzde 5'e çıkarıldı. Karara ek olarak gerçek ve tüzel kişiler için dönüşüm oranı yüzde 10'a ulaşamayan bankalardan iki kat oranında komisyon alınması uygulaması ise kaldırıldı. Söz konusu değişiklikler 8/7/2022 tarihli yükümlülük döneminden itibaren geçerli olacak.
- Dörtlü zirvede mutabakat:** Türkiye, İsveç ve Finlandiya arasında, İsveç ve Finlandiya'nın NATO üyelik süreçleri hakkında üç ülkenin liderlerinin ve NATO Genel Sekreteri huzurunda üçlü memorandum imzalandı. NATO Genel Sekreteri, Finlandiya ve İsveç'in terörle mücadelede Türkiye'yle birlikte çalışacağını ve dayanışma göstereceğini belirtti. Yayımlanan ortak bildiri, «Finlandiya ve İsveç, tüm terör örgütlerinin Türkiye'ye karşı gerçekleştirdikleri saldırıları açık ve net biçimde kınar.» ifadesi dikkat çekti.

Finansal Göstergeler

Hisse Senedi Piyasaları	1.Tem.22	Haftalık D.	Aylık D.	Yılsonuna G.D.
Dünya Borsaları	599,1	-2,22%	-7,53%	-18,83%
ABD Dow Jones Endeksi	31,097,3	-1,28%	-5,23%	-13,31%
ABD S&P Endeksi	3,825,3	-2,21%	-6,73%	-17,93%
Nasdaq	11,585,7	-4,13%	-7,23%	-25,81%
Euro Stoxx	3,448,3	-2,40%	-8,28%	-17,80%
FTSE 100	7,168,7	-0,56%	-4,84%	-2,38%
DAX	12,813,0	-2,33%	-10,65%	-17,42%
Nikkei	25,935,6	-2,10%	-5,54%	-7,99%
Shanghai	3,387,6	1,13%	6,46%	-7,97%
Gelişmekte Olan Ülkeler	992,8	-1,81%	-7,03%	-17,92%
BİST - 100	2,443,8	-4,32%	-4,87%	37,49%
BİST - 30	2,655,7	-4,58%	-6,98%	37,43%
BİST - Bankacılık Endeksi	1,976,2	-6,58%	-6,73%	32,56%
Albaraka Türk	1,2	-4,62%	-6,77%	-5,93%
Döviz Kurları	1.Tem.22	Haftalık D.	Aylık D.	Yılsonuna G.D.
Gelişmekte Olan Ülke Kurları	51,0060	-1,33%	-3,20%	-1,66%
USD/TL	16,7495	-1,04%	2,14%	27,22%
Euro/TL	17,4678	-2,10%	-0,15%	18,30%
Sepet/TL	17,1074	-1,68%	0,92%	22,20%
Euro/USD	1,0414	-1,32%	-2,22%	-7,19%
USD/Yen	135,2100	-0,01%	3,90%	17,51%
GBP/USD	1,2095	-1,41%	-3,14%	-9,34%
ABD Dolar Endeksi	105,1380	0,91%	2,58%	8,90%
LIBOR Getirileri	1.Tem.22	1 Hafta Önce	1 Ay Önce	2021 Sonu
ABD 3 Aylık	2,29	2,23	1,63	9,68
Avrupa 3 Aylık	-0,18	-0,22	-0,34	-0,62
Pound 3 Aylık	1,69	1,63	1,42	5,20
Yen 3 Aylık	-0,03	-0,03	-0,02	-0,63
TL 3 Aylık	#N/A N/A	16,01	16,01	0,00
Emtia Fiyatları	1.Tem.22	Haftalık D.	Aylık D.	Yılsonuna G.D.
Bileşik Emtia Fiyat Endeksi	117,13	-3,45%	-11,80%	22,33%
Brent (USD/Varil)	111,63	-1,32%	-4,01%	45,44%
Tarım Fiyatları Endeksi	66,32	-4,47%	-11,10%	14,21%
Ana Metal Fiyatları Endeksi	151,71	-3,87%	-17,58%	-8,71%
Altın (USD/Ons)	1,811,43	-0,85%	-1,90%	-0,13%
Tahvil Getirileri	1.Tem.22	1 Hafta Önce	1 Ay Önce	2021 Sonu
ABD 2 Yıllık	2,833	3,063	2,642	3,184
ABD 10 Yıllık	2,880	3,130	2,906	1,073
Almanya 2 Yıllık	0,516	0,813	0,556	-2,311
Almanya 10 Yıllık	1,232	1,442	1,187	-9,147
İngiltere 10 Yıllık	2,086	2,302	2,155	1,371
Japonya 10 Yıllık	0,225	0,229	0,237	2,225
Türkiye 10 Yıllık Eurobond	10,832	10,005	9,240	0,316
Türkiye 2 Yıllık	23,650	23,520	24,700	0,034
Türkiye 10 Yıllık	19,29	19,53	22,50	-0,20
TCMB Ağırlıklı Ort. Fonlama	14,00	14,00	14,00	0,00
Haftalık ile Fonlama (Milyon TL)	522,000	595,000	567,000	0
Toplam MB Fonlaması (Milyon TL)	522,000	595,000	567,003	0
Risk Göstergeleri	1.Tem.22	1 Hafta Önce	1 Ay Önce	2021 Sonu
VIX	26,70	27,23	25,69	0,58
Türkiye 5 Yıllık CDS	830,45	785,68	713,67	0,39



Ekonomik Göstergeler

Büyüme Göstergeleri	2019	Haziran 21	Eylül 21	Aralık 21	Mart 22
GSYH (Milyar Dolar, Cari Fiyatlar)	202,445,5	182,066,1	215,747,8	174,876,6	170,061,2
GSYH (4 Çeyreklik Toplam, Milyar \$)	759,6	766,9	795,7	814,3	805,4
Yıllık Büyüme Oranı	6,1	21,9	7,5	9,1	7,3
Sanayi Göstergeleri	2020	Ocak 22	Şubat 22	Mart 22	Nisan 22
Sanayi Üretimi(TA)	14,4	7,6	13,3	9,8	10,8
İşgücü Göstergeleri	2020	Ocak 22	Şubat 22	Mart 22	Nisan 22
İşsizlik Oranı(MA)	13,1	11,2	11,1	11,2	11,3
Enflasyon Göstergeleri	2020	Mart 22	Nisan 22	Mayıs 22	Haziran 22
Aylık Tüketici Enflasyonu	13,58	5,46	7,25	2,98	4,95
Yıllık Tüketici Enflasyonu	36,08	61,14	69,97	73,50	78,62
Aylık Üretici Enflasyonu	19,08	9,19	7,67	8,76	6,77
Yıllık Üretici Enflasyonu	79,89	114,97	121,82	132,16	138,31
Ödemeler Dengesi	2020	Ocak 22	Şubat 22	Mart 22	Nisan 22
Cari İşlemler Dengesi (12 Aylık)	-37,303	-18,998	-22,024	-24,488	-25,710
Cari İşlemler Dengesi	3,6300	-7,095	-5,452	-5,789	-2,737
İhracat (f.o.b)	22,234	19,904	22,665	23,352	18,984
İthalat (c.i.f)	29,065	27,885	30,876	29,482	29,588
Turizm Gelirleri (Net)	1,306	1,350	1,085	1,450	1,599
Sermaye Dengesi	-13,042	-3,882	-3,859	-3,355	1,768
Doğrudan Yabancı Yatırım (Net)	-693	-473	-11	-203	-323
Portföy Yatırımları (Net)	1,995	965	820	3,051	606
Yabancılar TL Cinsi Tahvil Alımları	0	0	2,000	1,781	0
Bankaların Yurtdışı Borçlanması	-229	-156	-912	-55	280
Bütçe Göstergeleri	2020	Şubat 22	Mart 22	Nisan 22	Mayıs 22
Bütçe Dengesi	-145,74	69,74	-68,97	-50,17	143,98
Faiz Dışı Denge	-136,78	113,41	-42,03	-31,03	161,89
TCMB Brüt Döviz Rezervleri	106,319	108,036	106,864	102,896	101,935
Bankacılık Göstergeleri	2019	Eylül 21	Aralık 21	Mart 22	Haziran 22
Toplam Aktifler	4,491,708	7,046,833	9,213,196	10,158,052	11,303,700
Toplam Krediler	2,655,240	4,035,983	4,897,808	5,499,603	6,075,640
Ticari Krediler/GSYH	9,81%	10,76%	11,11%	10,44%	11,47%
Tüketici Kredileri / GSYH	12,44%	14,41%	13,69%	12,47%	13,70%
Konut	199,088	282,831	298,896	310,966	331,761
Taşıt	7,070	14,347	13,111	14,559	20,956
İhtiyaç	260,340	439,325	464,741	477,686	520,530
Kredi Kartları	155,818	271,345	309,222	349,557	399,927
Toplam Mevduatlar	2,566,897	4,106,751	5,303,348	5,972,340	6,580,985
Döviz Mevduatları (Milyar Dolar)	219,817	253,820	258,709	236,442	234,621
Toplam Özkaynaklar	492,384	654,943	710,965	913,019	1,011,763



Haftalık Ekonomik Takvim

Tarih ve Saat	Ülke	Dünya Ekonomisinde Gündem	Dönem	Beklenti	Önceki Veri
07/04/22 12:00	Euro Bölgesi	Yıllık Üretici Enflasyonu	Mayıs	0.9%	1.2%
07/04/22 12:00	Euro Bölgesi	Aylık Üretici Enflasyonu	Mayıs	36.6%	37.2%
07/05/22 03:30	Japonya	Hizmet Sektörü Satın Alma Yöneticileri Endeksi	Haziran	--	54.2
07/05/22 04:45	Çin	Hizmet Sektörü Satın Alma Yöneticileri Endeksi	Haziran	49.6	41.4
07/05/22 10:50	Fransa	Hizmet Sektörü Satın Alma Yöneticileri Endeksi (PMI)	Haziran	54.4	54.4
07/05/22 10:50	Fransa	Bileşik Sektörler Satın Alma Yöneticileri Endeksi (PMI)	Haziran	52.8	52.8
07/05/22 10:55	Almanya	Hizmet Sektörü Satın Alma Yöneticileri Endeksi (PMI)	Haziran	52.4	52.4
07/05/22 10:55	Almanya	Bileşik Sektörler Satın Alma Yöneticileri Endeksi (PMI)	Haziran	51.3	51.3
07/05/22 11:00	Euro Bölgesi	Hizmet Sektörü Satın Alma Yöneticileri Endeksi (PMI)	Haziran	52.8	52.8
07/05/22 11:00	Euro Bölgesi	Bileşik Sektörler Satın Alma Yöneticileri Endeksi (PMI)	Haziran	51.9	51.9
07/05/22 11:30	İngiltere	Hizmet Sektörü Satın Alma Yöneticileri Endeksi	Haziran	53.4	53.4
07/05/22 17:00	ABD	Fabrika Siparişleri (Aylık Değişimler)	Mayıs	0.5%	0.3%
07/05/22 17:00	ABD	Dayanıklı Mal Siparişleri (Aylık Değişimler)	Mayıs	0.7%	0.7%
07/05/22 17:00	ABD	Çekirdek Dayanıklı Mal Siparişleri (Aylık Değişimler)	Mayıs	0.5%	0.5%
07/06/22 09:00	Almanya	Fabrika Siparişleri (Aylık Değişimler)	Mayıs	-0.5%	-2.7%
07/06/22 11:30	İngiltere	İnşaat Sektörü Satın Alma Yöneticileri Endeksi	Haziran	55.0	56.4
07/06/22 12:00	Euro Bölgesi	Perakende Satışlar (Aylık Değişimler)	Mayıs	0.4%	-1.3%
07/06/22 16:45	ABD	Hizmet Sektörü Satın Alma Yöneticileri Endeksi (PMI)	Haziran	51.6	51.6
07/06/22 16:45	ABD	Bileşik Sektörler Satın Alma Yöneticileri Endeksi (PMI)	Haziran	51.2	51.2
07/06/22 17:00	ABD	Arz Yönetimi Enstitüsü İmalat Dışı Sektörler Aktivite	Haziran	54.0	55.9
07/06/22 17:00	ABD	JOLTS Açık İş Sayısı (Milyon Kişi)	Mayıs	11000	11400
07/07/22 15:30	ABD	Dış Ticaret Dengesi (Milyar Dolar)	Mayıs	-84,9	-87,1
07/07/22 15:30	ABD	Haftalık İşsizlik Maaşı Başvuruları (Bin Kişi)	Temmuz	230	231
07/08/22 02:30	Japonya	Hanehalkı Harcamaları (Yıllık Değişimler)	Mayıs	2.1%	-1.7%
07/08/22 02:50	Japonya	Cari İşlemler Dengesi (Milyar Yen)	Mayıs	172	501,1
07/08/22 09:45	Fransa	Dış Ticaret Dengesi (Milyon Euro)	Mayıs	-12650	-12156
07/08/22 09:45	Fransa	Cari İşlemler Dengesi (Milyar Euro)	Mayıs	--	-3,4
07/08/22 15:30	ABD	Aylık Tarım Dışı İstihdam (Bin Kişi)	Haziran	273	390
07/08/22 15:30	ABD	İşsizlik Oranı	Haziran	3.6%	3.6%
07/08/22 15:30	ABD	Ortalama Saatlik Kazançlar (Yıllık Değişimler)	Haziran	5.0%	5.2%
07/08/22 17:00	ABD	Toptan Stoklar (Aylık Değişimler)	Mayıs	2.0%	2.0%
07/09/22 04:30	Çin	Yıllık Üretici Enflasyonu	Haziran	6.0%	6.4%
07/09/22 04:30	Çin	Yıllık Tüketici Enflasyonu	Haziran	2.4%	2.1%

Tarih ve Saat	Ülke	Türkiye Ekonomisinde Gündem	Dönem	Beklenti	Önceki Veri
07/04/22 10:00	Türkiye	Aylık Tüketici Enflasyonu	Haziran	5.73%	2.98%
07/04/22 10:00	Türkiye	Yıllık Tüketici Enflasyonu	Haziran	79.95%	73.50%
07/04/22 10:00	Türkiye	Yıllık Çekirdek Tüketici Enflasyonu	Haziran	58.41%	56.04%
07/04/22 10:00	Türkiye	Aylık Üretici Enflasyonu	Haziran	--	8.76%
07/04/22 10:00	Türkiye	Yıllık Üretici Enflasyonu	Haziran	--	132.16%
07/05/22 14:30	Türkiye	Reel Efektif Döviz Kuru Endeksi	Haziran	--	55.62
07/07/22 14:30	Türkiye	Yurtdışı Yerleşiklerin Net Hisse Senedi Alımı (Milyon Dolar)	Temmuz	--	-98
07/07/22 17:30	Türkiye	Hazine Nakit Dengesi (Milyar TL)	Haziran	--	149,2
07/08/22 10:00	Türkiye	Cari İşlemler Dengesi (Milyar Dolar)	Mayıs	-6,7	-2,74
07/08/22 10:00	Türkiye	Gelecek 12 Aysonu Yıllık Enflasyon Beklentisi	Temmuz	--	37.91%



Teşekkürler...

ekonomikarastirmalar@albarakaturk.com.tr

Ömer Emeç
Baş Ekonomist
oemec@albarakaturk.com.tr

Mustafa Berk Erdal
mustafa.erdal@albarakaturk.com.tr

Lütfullah Bingöl
lbingol@albarakaturk.com.tr

Yavuz Selim İşleyen
yisleyen@albarakaturk.com.tr

Rahime Aybike Çalışkan
rcaliskan@albarakaturk.com.tr

Rumeysa Kurtulmuş
rkurtulmus@albarakaturk.com.tr

Zeynep Ellialtı
zellialti@albarakaturk.com.tr

Bedirhan Miraç Aşan
basan@albarakaturk.com.tr

Burada belirtilen bilgiler güvenilirliğine ve doğruluğuna inanılan kaynaklardan, okuyucuyu bilgilendirmek amacıyla derlenmiştir. Resmi kaynaklardan alınan bilgilere dayalı yapılan yorumlar ve tahminler, o tarihteki kanımızı yansıtmaktaysa da bu bilgiler, hiçbir şekilde yatırım danışmanlığı faaliyeti olarak değerlendirilemeyecektir. Söz konusu kaynaklardaki hata ve eksikliklerden ve bu bilgilerin kullanılmasından doğabilecek zararlardan dolayı, Albaraka Türk Katılım Bankası A.Ş. hiçbir sorumluluk kabul etmez. İşbu rapor içerisindeki bilgilere ait telif hakkı Bankamıza ait olup, üçüncü kişilerce izinsiz kullanılamaz, çoğaltılamaz veya kopyalanamaz.