

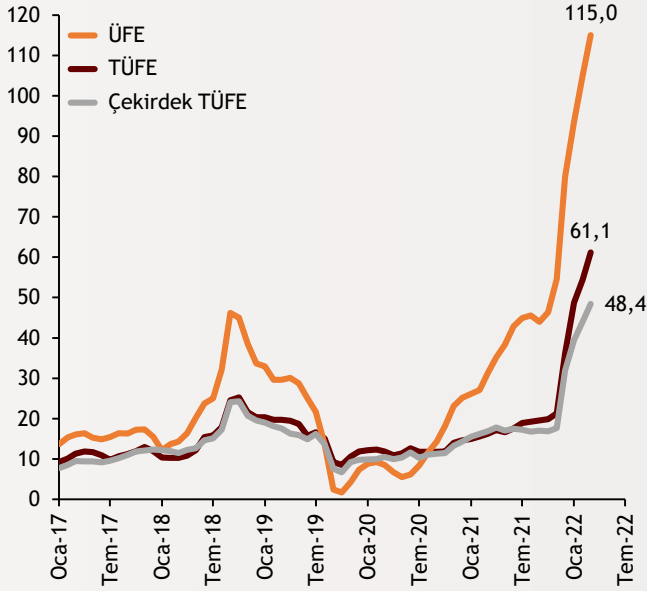


# Haftalık Ekonomi Bülteni

4 Nisan 2022

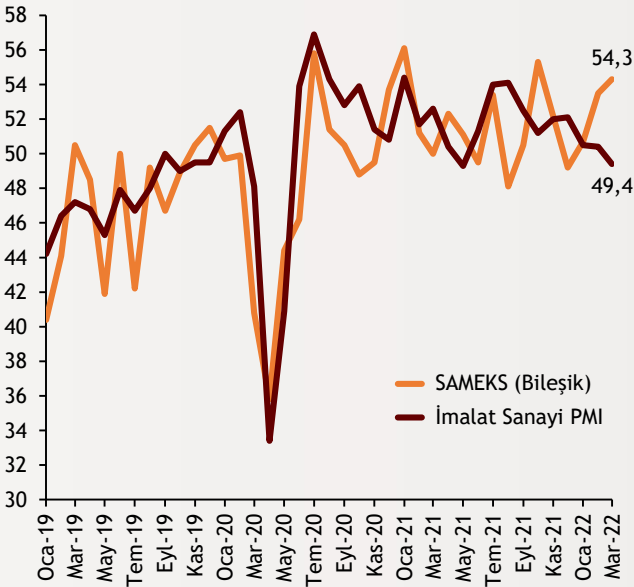
## Şekil.1 Enflasyon Göstergeleri

Yıllık % Değişim



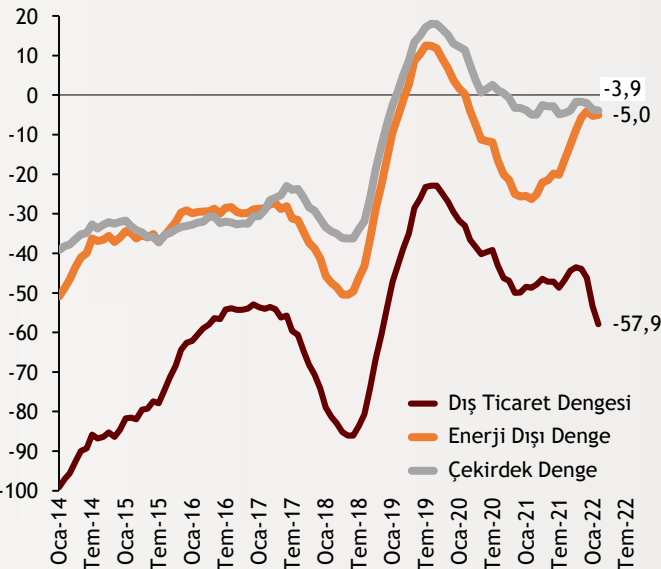
## Şekil.2 İmalat Sanayi Göstergeleri

MA, Endeks Değeri, Son Veri: Mart 2022



## Şekil.3 Dış Ticaret Dengesi

Yıllıklandırılmış, Milyar Dolar



## Mart'ta enflasyon %60'ı aştı

Bu sabah açıklanan verilere göre Mart ayında yıllık enflasyon %61,14 seviyesine ulaştı ve 20 yılın zirvesini yeniledi. Mart ayında en yüksek artış akaryakıt ürünlerindeki zamların etkisiyle ulaştırmada yaşanırken gıda kalemi, ulaştırmanın ardından en yüksek enflasyona sahip ana grup oldu. Üretici fiyatlarındaki üç haneli yıllık enflasyon Mart ayında da devam etti. Üretici-tüketici enflasyonu arasındaki makas Mart ayında da rekor kırdı. Çekirdek enflasyon ise yıllık %48,4 olarak açıklandı.

alBaraka  
**BANKNOT**

## İmalat PMI 10 ay sonra eşik değerinin altında

İstanbul Sanayi Odası tarafından açıklanan verilere göre Mart ayında Türkiye imalat sanayi satın alma yöneticileri endeksi 49,4'e gerileyerek sektörün 10 aydır ilk defa daraldığına işaret etti. İSO'nun değerlendirmesine göre Ukrayna'daki savaş müşteri talebini baskılayan unsurlardan biri olurken, fiyat artışları da alıcıları caydırarak üretimi olumsuz etkiledi. Ukrayna'nın işgali, ihracat talebindeki artışın da ivme kaybetmesine yol açtı. İstihdam artışı da yavaşlayarak 22 aydır süregelen genişleme döneminin en düşük oranında kaydedildi.

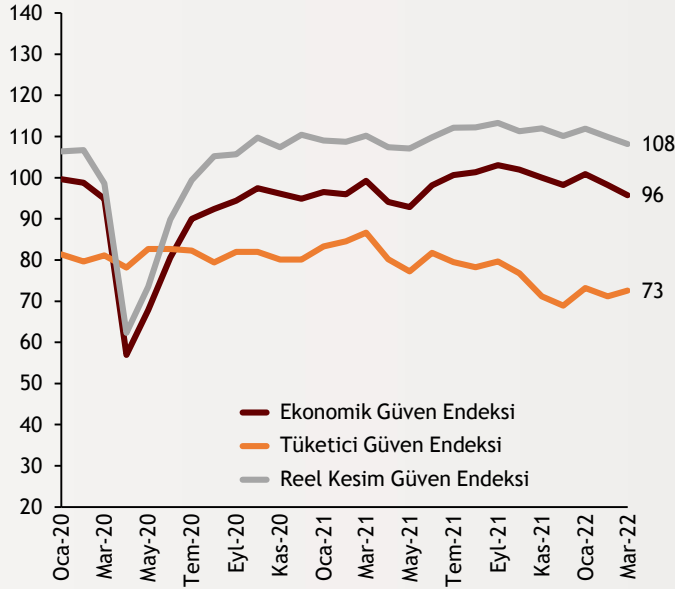
alBaraka  
**BANKNOT**

## Şubat ayı dış ticaret rakamları açıklandı

Şubat ayında dış ticaret açığının yıllık %135,5 artışla 7,88 milyar dolara ulaştığı açıklandı. Bu dönemde ihracat yıllık %25,4 artarak 20,4 milyar dolar olurken ithalat yıllık %44,5 artışla 27,9 milyar dolar olarak hesaplandı. İhracatın ithalatı karşılama oranı 2021 Şubat ayında %82,7 iken, 2022 Şubat ayında %71,7'ye geriledi. Enerji ve altın hariç dış ticaret açığı ise Şubat ayında 560 milyon dolar olarak gerçekleşti. Dış ticaret hacmi %26,2 artarak 38,8 milyar dolar olarak gerçekleşti. Söz konusu ayda enerji ve altın hariç ihracatın ithalatı karşılama oranı %97,2 olarak hesaplandı.

## Şekil.4 Ekonomik Güven Endeksi

Mevsimsellikten Arındırılmış, Son Veri: Mart 2022



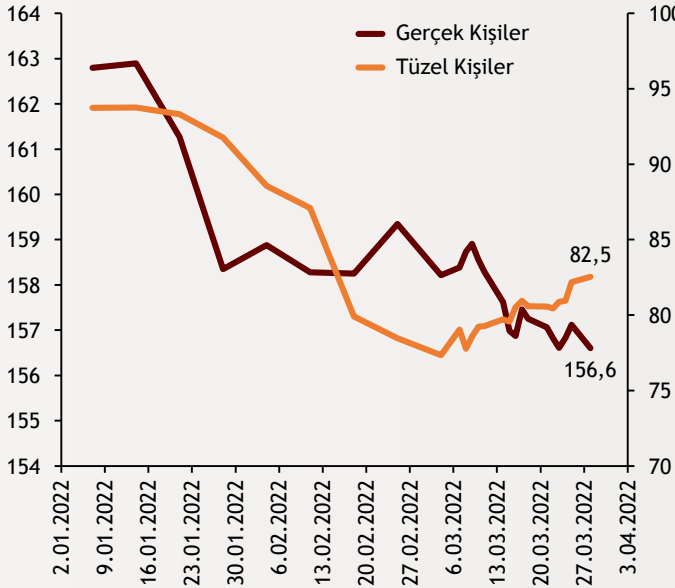
## Ekonomik güven endeksi Mart'ta azaldı

TÜİK tarafından yayımlanan verilere göre Şubat ayında 98,2 değerinde olan ekonomik güven endeksi Mart'ta %2,5 düşüşle 95,7 seviyesine geldi. Rakamlara bakıldığında ekonomik güven endeksindeki düşüşün, reel kesim (imalat sanayi), hizmet, perakende ticaret ve inşaat sektörü güven endekslerindeki düşüşlerden kaynaklandığı görüldü. Daha önce açıklanan veriler olan tüketici güven endeksi 72,5, reel kesim güven endeksi ise 108,2 düzeyinde bulunuyor.

alBaraka  
**BANKNOT**

## Şekil.5 YP Mevduatlar

Günlük Bülten, Milyar Dolar, Son Veri: 28.03.2022



## Tüzel kişilerin YP mevduatları artıştı

BDDK'nın yayınladığı günlük bülten verilerine göre 28 Mart itibarıyla gerçek kişilerin YP mevduatları 156,6 milyar dolara gerilerken tüzel kişilerin YP mevduatları ise 82,5 milyar dolar oldu. Son haftalarda YP mevduatlara olan talep gerçek kişi hesaplarında biraz durulmuş olsa da tüzel kişilerin hesaplarında ufak kıpırdanmalar görülüyor.

alBaraka  
**BANKNOT**

## Güncel Gelişmeler

- **S&P'nin Türkiye Kararı:** S&P, Türkiye'nin uzun vadeli YP cinsinden kredi notunu "B+" olarak teyit ederken, TP cinsinden kredi notunu "BB-"den "B+"ya indirdi. Türkiye'nin kredi notu görünümünü ise "negatif" olarak korudu. S&P açıklamasında, Rusya-Ukrayna savaşının etkilerinin yanı sıra artan gıda ve enerji fiyatlarının Türkiye'nin cari dengesini olumsuz etkileyeceğine dikkat çekti. Ayrıca, 2022 yılına ilişkin Türkiye'nin GSYH büyüme tahminini %3,7'den %2,4'e revize etti.

## Finansal Göstergeler

Hisse Senedi Piyasaları	1.Nis.22	Haftalık D.	Aylık D.	Yılsonuna G.D.
Dünya Borsaları	712,7	0,44%	3,50%	-5,59%
ABD Dow Jones Endeksi	34.818,3	-0,12%	4,58%	-4,18%
ABD S&P Endeksi	4.545,9	0,06%	5,56%	-4,62%
Nasdaq	14.861,2	0,65%	5,39%	-8,94%
Euro Stoxx	3.918,7	1,32%	4,06%	-8,83%
FTSE 100	7.537,9	0,73%	2,83%	2,08%
DAX	14.446,5	0,98%	3,90%	-9,06%
Nikkei	27.666,0	-1,72%	3,06%	-3,67%
Shanghai	3.282,7	2,19%	-5,91%	-9,81%
Gelişmekte Olan Ülkeler	1.145,9	1,85%	-2,60%	-6,99%
BİST - 100	2.251,7	3,50%	14,30%	21,21%
BİST - 30	2.500,7	3,64%	12,87%	23,49%
BİST - Bankacılık Endeksi	1.757,8	2,53%	7,46%	10,16%
Albaraka Türk	1,8	8,24%	13,58%	5,75%

Döviz Kurları	1.Nis.22	Haftalık D.	Aylık D.	Yılsonuna G.D.
Gelişmekte Olan Ülke Kurları	53,4020	1,93%	3,98%	1,69%
USD/TL	14,6873	-1,05%	5,61%	10,50%
Euro/TL	16,2243	-0,52%	4,72%	7,69%
Sepet/TL	15,4618	-0,69%	5,01%	8,65%
Euro/USD	1,1043	0,55%	-0,74%	-2,88%
USD/Yen	122,5200	0,39%	6,61%	6,53%
GBP/USD	1,3114	-0,52%	-1,58%	-2,96%
ABD Dolar Endeksi	98,6320	-0,16%	1,26%	3,07%

LIBOR Getirileri	1.Nis.22	1 Hafta Önce	1 Ay Önce	2020 Sonu
ABD 3 Aylık	0,96	0,98	0,51	0,24
Avrupa 3 Aylık	-0,46	-0,48	-0,53	-0,55
Pound 3 Aylık	1,04	1,02	0,87	0,03
Yen 3 Aylık	0,00	-0,01	-0,01	-0,08
TL 3 Aylık	16,01	16,01	16,01	17,95

Emtia Fiyatları	1.Nis.22	Haftalık D.	Aylık D.	Yılsonuna G.D.
Bileşik Emtia Fiyat Endeksi	123,88	-4,60%	3,84%	26,00%
Brent (USD/Varil)	104,39	-13,48%	-0,55%	35,61%
Tarım Fiyatları Endeksi	71,83	-5,12%	-1,21%	19,35%
Ana Metal Fiyatları Endeksi	213,84	-1,51%	9,58%	23,93%
Altın (USD/Ons)	1.925,68	-1,67%	-1,01%	5,44%

Tahvil Getirileri	1.Nis.22	1 Hafta Önce	1 Ay Önce	2020 Sonu
ABD 2 Yıllık	2,456	2,270	1,341	0,121
ABD 10 Yıllık	2,382	2,473	1,728	0,913
Almanya 2 Yıllık	-0,068	-0,135	-0,737	-0,700
Almanya 10 Yıllık	0,555	0,587	-0,072	-0,569
İngiltere 10 Yıllık	1,608	1,695	1,128	0,197
Japonya 10 Yıllık	0,223	0,24	0,175	0,021
Türkiye 10 Yıllık Eurobond	8,284	8,625	8,198	5,587
Türkiye 2 Yıllık	24,950	26,480	22,890	14,520
Türkiye 10 Yıllık	25,25	27,60	24,33	12,90
TCMB Ağırlıklı Ort. Fonlama	14,00	14,00	14,00	17,03
Haftalık ile Fonlama (Milyon TL)	346.000	305.000	359.000	0
Toplam MB Fonlaması (Milyon TL)	346.000	305.000	359.000	289.587

Risk Göstergeleri	1.Nis.22	1 Hafta Önce	1 Ay Önce	2020 Sonu
VIX	19,63	20,81	33,32	22,75
Türkiye 5 Yıllık CDS	553,04	590,70	593,53	306,09



## Ekonomik Göstergeler

Büyüme Göstergeleri	2019	Mart 21	Haziran 21	Eylül 21	Aralık 21
GSYH (Milyar Dolar, Cari Fiyatlar)	202.445,52	168.584	182.066	215.748	174.877
GSYH (4 Çeyreklik Toplam, Milyar \$)	759,59	729	767	796	814
Yıllık Büyüme Oranı	6,05	7,3	21,9	7,5	9,1
Sanayi Göstergeleri	2020	Ekim 21	Kasım 21	Aralık 21	Ocak 22
Sanayi Üretimi(TA)	8,96	8,6	11,3	14,4	7,6
İşgücü Göstergeleri	2020	Ekim 21	Kasım 21	Aralık 21	Ocak 22
İşsizlik Oranı(MA)	13,1	11,2	11,3	11,4	11,4
Enflasyon Göstergeleri	2020	Aralık 21	Ocak 22	Şubat 22	Mart 22
Aylık Tüketici Enflasyonu	1,25	13,58	11,10	4,81	5,46
Yıllık Tüketici Enflasyonu	14,6	36,08	48,69	54,44	61,14
Aylık Üretici Enflasyonu	2,36	19,08	10,45	7,22	9,19
Yıllık Üretici Enflasyonu	25,15	79,89	93,53	105,01	114,97
Ödemeler Dengesi	2020	Ekim 21	Kasım 21	Aralık 21	Ocak 22
Cari İşlemler Dengesi (12 Aylık)	-37,30	-15,235	-14,490	-14,887	-20,223
Cari İşlemler Dengesi	3,63	2,978	-2,803	-3,837	-7,112
İhracat (f.o.b)	17.837,13	21.466	22.236	17.576	20.004
İthalat (c.i.f)	22.386,79	26.902	29.066	27.848	27.885
Turizm Gelirleri (Net)	617,00	3.085	1.504	1.306	1.494
Sermaye Dengesi	-2.819,00	5.029	148	-14.103	-7.357
Doğrudan Yabancı Yatırım (Net)	-1.000,00	-414	-362	-752	-516
Portföy Yatırımları (Net)	-3.271,00	2.200	1.446	1.995	766
Yabancılar TL Cinsi Tahvil Alımları	575,00	0	1.446	0	0
Bankaların Yurtdışı Borçlanması	2.191,00	-575	-272	-232	-496
Bütçe Göstergeleri	2020	Kasım 21	Aralık 21	Ocak 22	Şubat 22
Bütçe Dengesi	-40.690.530,00	32,00	-145,74	30,04	69,74
Faiz Dışı Denge	-35.801.171,00	47,32	-136,78	44,28	113,41
TCMB Brüt Döviz Rezervleri	106.319,00	111.051	110.213	113.143	108.036
Bankacılık Göstergeleri	2019	Haziran 21	Eylül 21	Aralık 21	Mart 22
Toplam Aktifler	4.491.708	6.730.311	7.046.833	9.213.196	9.482.668
Toplam Krediler	2.655.240	3.914.871	4.035.983	4.897.808	5.168.228
Ticari Krediler/GSYH	9,8%	11,51%	10,76%	11,11%	11,30%
Tüketici Kredileri / GSYH	11,8%	14,78%	14,41%	13,69%	13,96%
Konut	199.088	277.346	282.831	298.896	303.986
Taşıt	7.070	14.910	14.347	13.111	12.690
İhtiyaç	260.340	414.901	439.325	464.741	467.902
Kredi Kartları	155.818	241.190	271.345	309.222	326.425
Toplam Mevduatlar	2.566.897	3.869.977	4.106.751	5.303.348	5.538.974
Döviz Mevduatları (Milyar Dolar)	219.817	246.743	253.820	258.709	235.167
Toplam Özkaynaklar	492.384	631.365	654.943	710.965	800.954





## Haftalık Ekonomik Takvim

Tarih ve Saat	Ülke	Dünya Ekonomisinde Gündem	Dönem	Beklenti	Önceki Veri
04/04/22 17:00	ABD	Fabrika Siparişleri (Aylık Değişimler)	Şub	-0,006	0,014
04/04/22 17:00	ABD	Dayanıklı Mal Siparişleri (Aylık Değişimler)	Şub	-0,022	-0,022
04/04/22 17:00	ABD	Çekirdek Dayanıklı Mal Siparişleri (Aylık Değişimler)	Şub	--	-0,003
04/05/22 02:30	Japonya	Hanehalkı Harcamaları (Yıllık Değişimler)	Şub	0,027	0,069
04/05/22 03:30	Japonya	Hizmet Sektörü Satın Alma Yöneticileri Endeksi	Mar	--	48,7
04/05/22 10:50	Fransa	Hizmet Sektörü Satın Alma Yöneticileri Endeksi (PMI)	Mar	57,4	57,4
04/05/22 10:50	Fransa	Bileşik Sektörler Satın Alma Yöneticileri Endeksi (PMI)	Mar	56,2	56,2
04/05/22 10:55	Almanya	Hizmet Sektörü Satın Alma Yöneticileri Endeksi (PMI)	Mar	55	55
04/05/22 10:55	Almanya	Bileşik Sektörler Satın Alma Yöneticileri Endeksi (PMI)	Mar	54,6	54,6
04/05/22 11:00	Euro Bölgesi	Hizmet Sektörü Satın Alma Yöneticileri Endeksi (PMI)	Mar	54,8	54,8
04/05/22 11:00	Euro Bölgesi	Bileşik Sektörler Satın Alma Yöneticileri Endeksi (PMI)	Mar	54,5	54,5
04/05/22 11:30	İngiltere	Hizmet Sektörü Satın Alma Yöneticileri Endeksi	Mar	61	61
04/05/22 15:30	ABD	Dış Ticaret Dengesi (Milyar Dolar)	Şub	-88.5	-89.7
04/05/22 16:45	ABD	Hizmet Sektörü Satın Alma Yöneticileri Endeksi (PMI)	Mar	58,9	58,9
04/05/22 16:45	ABD	Bileşik Sektörler Satın Alma Yöneticileri Endeksi (PMI)	Mar	58,5	58,5
04/05/22 17:00	ABD	Arz Yönetimi Enstitüsü İmalat Dışı Sektörler Aktivite	Mar	58,4	56,5
04/06/22 04:45	Çin	Hizmet Sektörü Satın Alma Yöneticileri Endeksi	Mar	49,7	50,2
04/06/22 09:00	Almanya	Fabrika Siparişleri (Aylık Değişimler)	Şub	-0,003	0,018
04/06/22 11:30	İngiltere	İnşaat Sektörü Satın Alma Yöneticileri Endeksi	Mar	58	59,1
04/06/22 12:00	Euro Bölgesi	Yıllık Üretici Enflasyonu	Şub	0,012	0,052
04/06/22 12:00	Euro Bölgesi	Aylık Üretici Enflasyonu	Şub	0,317	0,306
04/07/22 12:00	Euro Bölgesi	Perakende Satışlar (Aylık Değişimler)	Şub	0,006	0,002
04/07/22 15:30	ABD	Haftalık İşsizlik Maaşı Başvuruları (Bin Kişi)	2.Nis	200	202
04/08/22 02:50	Japonya	Cari İşlemler Dengesi (Milyar Yen)	Şub	1450.0	-1188.7
04/08/22 17:00	ABD	Toptan Stoklar (Aylık Değişimler)	Şub	0,021	0,021
Tarih ve Saat	Ülke	Türkiye Ekonomisinde Gündem	Dönem	Beklenti	Önceki Veri
04/04/22 10:00	Türkiye	Aylık Tüketici Enflasyonu	Mar	0,0584	0,0481
04/04/22 10:00	Türkiye	Yıllık Tüketici Enflasyonu	Mar	0,615	0,5444
04/04/22 10:00	Türkiye	Yıllık Çekirdek Tüketici Enflasyonu	Mar	0,471	0,4405
04/04/22 10:00	Türkiye	Aylık Üretici Enflasyonu	Mar	--	0,0722
04/04/22 10:00	Türkiye	Yıllık Üretici Enflasyonu	Mar	--	1,0501
04/05/22 14:30	Türkiye	Reel Efektif Döviz Kuru Endeksi	Mar	--	54,78
04/07/22 14:30	Türkiye	Yurtdışı Yerleşiklerin Net Hisse Senedi Alımı (Milyon Dolar)	1.Nis	--	17
04/07/22 17:30	Türkiye	Hazine Nakit Dengesi (Milyar TL)	Mar	--	55.5
04/08/22 10:00	Türkiye	Gelecek 12 Aysonu Yıllık Enflasyon Beklentisi	Nis	--	0,2643



# Teşekkürler...

[ekonomikarastirmalar@albarakaturk.com.tr](mailto:ekonomikarastirmalar@albarakaturk.com.tr)

*Ömer Emeç*  
Baş Ekonomist  
[oemec@albarakaturk.com.tr](mailto:oemec@albarakaturk.com.tr)

*Mustafa Berk Erdal*  
[mustafa.erdal@albarakaturk.com.tr](mailto:mustafa.erdal@albarakaturk.com.tr)

*Lütfullah Bingöl*  
[lbingol@albarakaturk.com.tr](mailto:lbingol@albarakaturk.com.tr)

*Yavuz Selim İşleyen*  
[yisleyen@albarakaturk.com.tr](mailto:yisleyen@albarakaturk.com.tr)

*Rahime Aybike Çalışkan*  
[rcaliskan@albarakaturk.com.tr](mailto:rcaliskan@albarakaturk.com.tr)

*Rumeysa Kurtulmuş*  
[rkurtulmus@albarakaturk.com.tr](mailto:rkurtulmus@albarakaturk.com.tr)

*Zeynep Ellialtı*  
[zellialti@albarakaturk.com.tr](mailto:zellialti@albarakaturk.com.tr)

*Bedirhan Miraç Aşan*  
[basan@albarakaturk.com.tr](mailto:basan@albarakaturk.com.tr)

Burada belirtilen bilgiler güvenilirliğine ve doğruluğuna inanılan kaynaklardan, okuyucuyu bilgilendirmek amacıyla derlenmiştir. Resmi kaynaklardan alınan bilgilere dayalı yapılan yorumlar ve tahminler, o tarihteki kanımızı yansıtmaktaysa da bu bilgiler, hiçbir şekilde yatırım danışmanlığı faaliyeti olarak değerlendirilemeyecektir. Söz konusu kaynaklardaki hata ve eksikliklerden ve bu bilgilerin kullanılmasından doğabilecek zararlardan dolayı, Albaraka Türk Katılım Bankası A.Ş. hiçbir sorumluluk kabul etmez. İşbu rapor içerisindeki bilgilere ait telif hakkı Bankamıza ait olup, üçüncü kişilerce izinsiz kullanılamaz, çoğaltılamaz veya kopyalanamaz.