

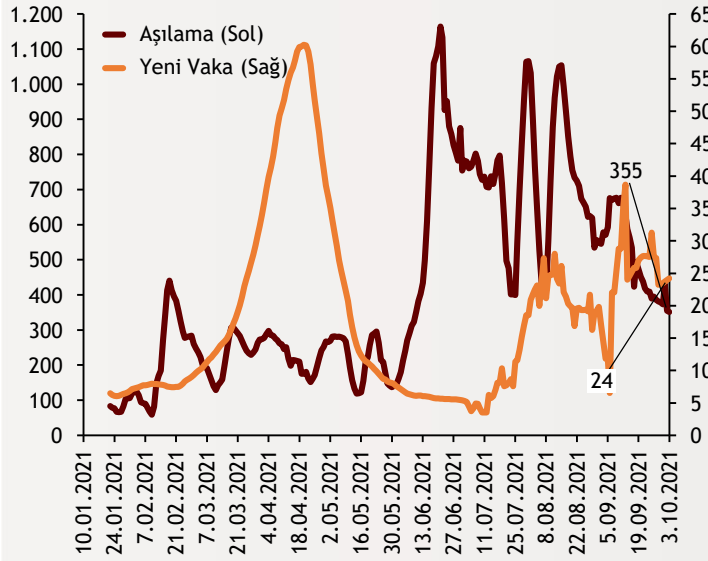


# Haftalık Ekonomi Bülteni

4 Ekim 2021

**Şekil.1 Vaka Sayısı ve Aşılama**

Bir Önceki Güne Göre Fark, 7 Günlük Hareketli Ortalama, Bin Kişi

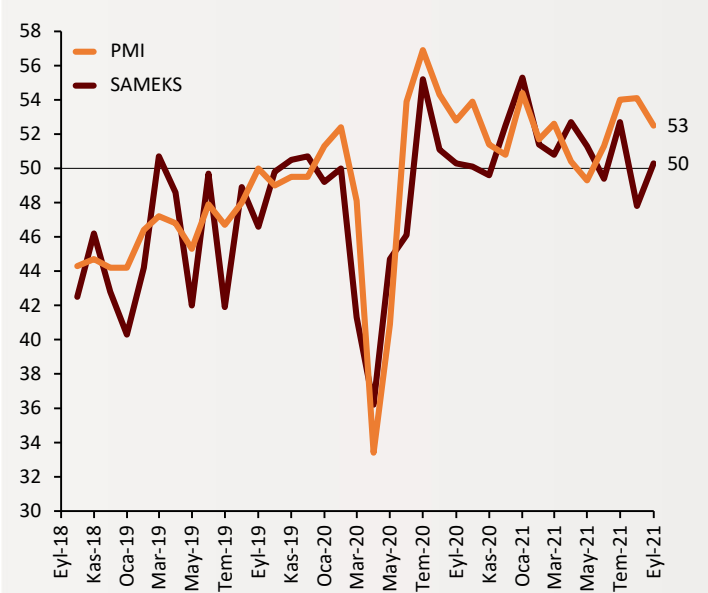
**Türkiye’de aşılama çalışmaları sürüyor**

Türkiye’de toplam aşılama 110,676,703 olurken geçtiğimiz hafta yeni aşılanan ortalama kişi sayısı 35 bin olarak kaydedildi. Ortalama yeni vaka sayısında ise geçtiğimiz hafta başında düşüş görülse de rakamlar hafta sonu tekrardan yükseldi. Böylelikle haftalık ortalama yeni vaka sayısı 24 bine ulaştı. Bakan Fahrettin Koca’nın paylaştığı verilere göre 18-24 Eylül haftasında vaka sayısında İstanbul ve Ankara’da artış, İzmir’de ise düşüş yaşandı.

alBaraka  
**BANKNOT**

**Şekil.2 PMI vs SAMEKS**

Endeks Değeri

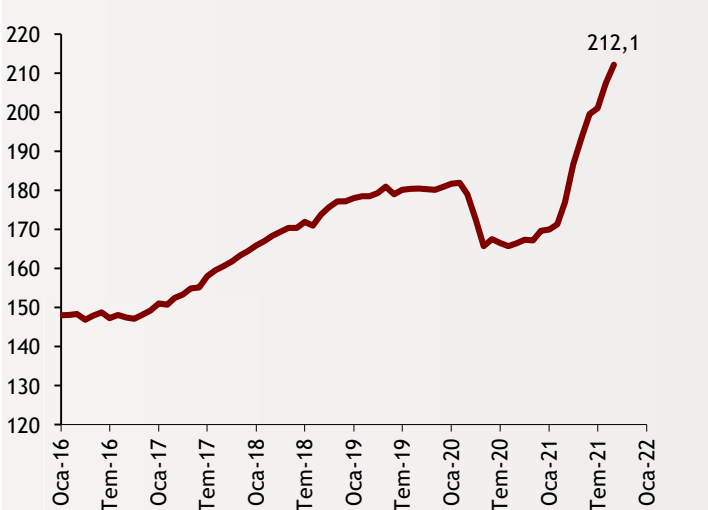
**İmalat göstergesi geriledi**

Eylül ayında imalat PMI verisi 52,5’e geriledi. Endeks yeni ihracat siparişlerinin belirgin artmasından önemli bir destek buldu. Bu çabalar, firmaların istihdam düzeyini güçlü bir şekilde yükseltmesini sağladı. SAMEKS endeksi ise 50,3’e yükselerek büyüme bölgesine geçti. Hammadde krizi teslimat sürelerini artırarak maliyetlerini artırırken döviz kuru, girdi maliyetleri de ekonomik faaliyeti olumsuz etkiledi. Buna rağmen ihracat tarafındaki gelişmeler sektörlerin çoğunda üretimleri artırdı.

alBaraka  
**BANKNOT**

**Şekil.3 İhracat Verileri**

12 Aylık Kümülatif Toplam, Milyar \$

**İhracat artışına devam ediyor**

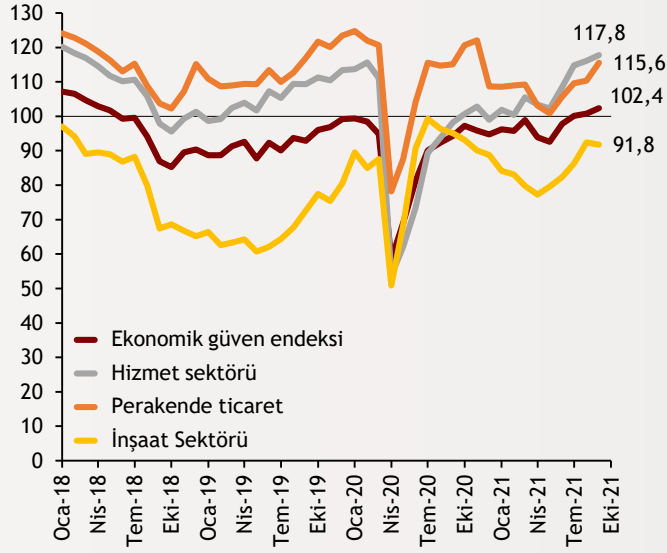
Eylül ayı ihracat verilerinde yıllıklandırılmış ihracat 212 milyar \$’a yükseldi. İhracatın ithalatı karşılama oranı %82,7 olarak gerçekleşti. Enerji hariç dengede ise bu oran %105,8’e çıktı. Eylül 2021’de yıllık %30 artışla 20.8 milyar \$’a yükselen ihracat aylık bazda ilk kez 20 milyar \$’ın üstüne çıkarak rekor kırdı. Sektörlere bakıldığında ise çelik sektörü öne çıktı. İhracatın artışında döviz kuruyla birlikte tedarik zincirlerinin değişmesi de etkili oldu.

Kaynak:  
TÜİK, TCMB,  
Hazine ve Maliye  
Bakanlığı

alBaraka  
**BANKNOT**

## Şekil.4 Sektörel Güven Endeksleri

Mevsimsellikten Arındırılmış



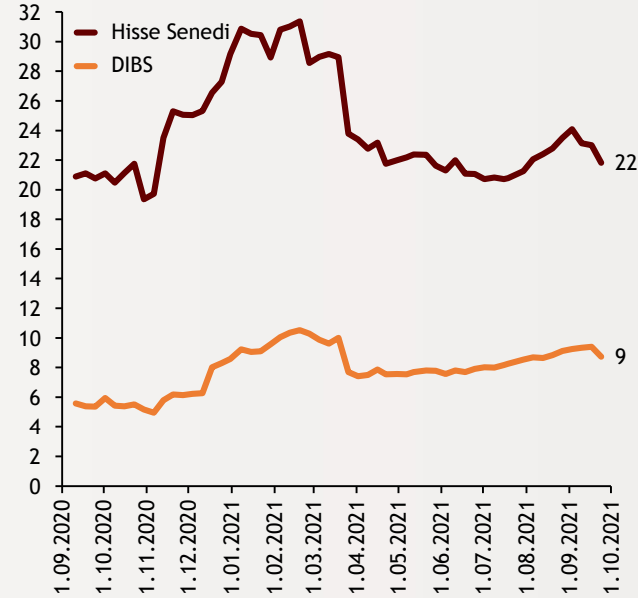
## Hizmet ve perakendede güven yükseldi

TÜİK tarafından açıklanan veriye göre Eylül ayında hizmet ve perakende sektöründe mevsimsellikten arındırılmış güven endeksleri toparlanma sergilerken inşaat sektörü güven endeksinde düşüş izlendi. Aylık değişim bazında hizmet sektörü güven endeksi %1,5 artışla 117,8'e gelirken perakende sektörü %4,8 yükselerek 115,6 seviyesine ulaştı. İnşaat sektöründe ise aylık %0,7'lik bir daralma ile endeks, Ağustos'taki 92,4 seviyesinden 91,8'e geriledi.

alBaraka  
**BANKNOT**

## Şekil.5 Yurtdışı Yerleşikler Portföyü

Stok Veriler, Milyar \$



## Yabancıdan son dönemin en büyük tahvil satışı

Yabancı yatırımcılar 24 Eylül haftasında 415 milyon dolarlık tahvil satarken 36 milyon dolarlık hisse senedi aldı. TCMB'nin 100 baz puanlık faiz indiriminin gerçekleştiği haftada son 6 ayın en büyük tahvil satışı kaydedildi. Yabancıların tahvil satışında en son görülen zirve noktası ise TCMB başkan değişikliğinin yaşandığı Mart ayında gerçekleşmişti.

alBaraka  
**BANKNOT**

## Güncel Gelişmeler

Geçtiğimiz hafta 30 Eylül'de son bulması öngörülen stopaj indirimi uygulaması 31 Aralık'a uzatıldı. Buna göre vadesiz ihbarlı hesaplar ile 6 aya kadar vadeli hesaplarda indirimli oran %5, 1 yıla kadar vadeli hesaplarda %3 olarak uygulanmaya devam edecek. 1 yıldan uzun vadeli hesaplarda ise stopaj alınmayacak. BOTAŞ'ın Ekim ayına ilişkin yayımladığı doğalgaz satış tarifesine göre ise konut aboneleri için gaz dağıtım şirketlerine uygulanan tarife değişmezken, sanayi aboneleri ve elektrik üretim santralleri tarifesine %15 zam geldi. LPG fiyatında pompa fiyatlarına yansıtacak şekilde 71 kuruşluk artış yaşandı. Bununla birlikte sigara fiyatlarına da zam geldi. Philip Morris Grubu'na ait sigaralara 1 TL'lik zam gelirken ortalama artış %6,25 oldu. Tütün ürünleri ve sigaranın enflasyon sepetindeki ağırlığı %4,56. Bu artışın enflasyona 0,30 puan artış olarak yansımaları bekleniyor.



## Finansal Göstergeler

Hisse Senedi Piyasaları	1.Eki.21	Haftalık D.	Aylık D.	Yılsonuna G.D.
Dünya Borsaları	712,4	-0,42%	-4,20%	10,24%
ABD Dow Jones Endeksi	34.326,5	0,08%	-2,79%	12,15%
ABD S&P Endeksi	4.357,0	0,10%	-3,69%	16,00%
Nasdaq	14.791,9	0,14%	-4,85%	14,77%
Euro Stoxx	4.035,3	-0,58%	-4,54%	12,69%
FTSE 100	7.027,1	-0,01%	-1,72%	8,58%
DAX	15.156,4	-0,60%	-4,22%	9,81%
Nikkei	28.771,1	-4,68%	1,12%	3,65%
Shanghai	3.658,2	1,25%	2,55%	2,74%
Gelişmekte Olan Ülkeler	1.246,6	-1,13%	-5,02%	-3,46%
BİST - 100	1.401,5	1,28%	-4,93%	-4,97%
BİST - 30	1.498,8	1,35%	-5,56%	-8,28%
BİST - Bankacılık Endeksi	1.241,7	2,95%	-7,89%	-19,94%
BİST - Katılım 50 Endeksi	2.312,6	1,45%	-4,26%	-9,62%
Albaraka Türk	1,7	1,84%	12,93%	-14,43%
Döviz Kurları	1.Eki.21	Haftalık D.	Aylık D.	Yılsonuna G.D.
Gelişmekte Olan Ülke Kurları	55,6240	0,26%	-2,48%	-4,14%
USD/TL	8,8587	-0,18%	6,79%	19,29%
Euro/TL	10,2795	-0,92%	4,62%	13,58%
Sepet/TL	9,5677	-0,58%	5,57%	16,05%
Euro/USD	1,1596	-0,74%	-2,05%	-4,94%
USD/Yen	111,0500	-0,40%	0,95%	7,71%
GBP/USD	1,3546	0,07%	-1,63%	-0,85%
ABD Dolar Endeksi	94,0350	0,29%	1,72%	4,52%
LIBOR Getirileri	1.Eki.21	1 Hafta Önce	1 Ay Önce	2020 Sonu
ABD 3 Aylık	0,13	0,13	0,12	0,24
Avrupa 3 Aylık	-0,55	-0,54	-0,55	-0,55
Pound 3 Aylık	0,08	0,09	0,07	0,03
Yen 3 Aylık	-0,08	-0,07	-0,09	-0,08
TL 3 Aylık	18,80	18,80	19,95	17,95
Emtia Fiyatları	1.Eki.21	Haftalık D.	Aylık D.	Yılsonuna G.D.
Bileşik Emtia Fiyat Endeksi	100,93	0,01%	5,06%	29,86%
Brent (USD/Varil)	79,28	0,24%	10,74%	53,11%
Tarım Fiyatları Endeksi	57,83	1,71%	2,08%	19,93%
Ana Metal Fiyatları Endeksi	160,43	-2,53%	0,01%	21,96%
Altın (USD/Ons)	1.760,98	1,56%	-2,92%	-7,80%
Tahvil Getirileri	1.Eki.21	1 Hafta Önce	1 Ay Önce	2020 Sonu
ABD 2 Yıllık	0,264	0,301	0,209	0,121
ABD 10 Yıllık	1,462	1,537	1,294	0,913
Almanya 2 Yıllık	-0,703	-0,683	-0,711	-0,700
Almanya 10 Yıllık	-0,224	-0,199	-0,373	-0,569
İngiltere 10 Yıllık	1,002	0,994	0,693	0,197
Japonya 10 Yıllık	0,062	0,083	0,031	0,021
Türkiye 10 Yıllık Eurobond	6,821	6,927	5,997	5,587
Türkiye 2 Yıllık	18,070	18,230	18,450	14,520
Türkiye 10 Yıllık	18,49	18,72	17,09	12,90
TCMB Ağırlıklı Ort. Fonlama	18,00	18,42	19,00	17,03
Haftalık ile Fonlama (Milyon TL)	306.000	295.000	323.000	0
Toplam MB Fonlaması (Milyon TL)	306.000	295.000	323.000	289.587
Risk Göstergeleri	1.Eki.21	1 Hafta Önce	1 Ay Önce	2020 Sonu
VIX	21,15	23,25	16,11	22,75
Türkiye 5 Yıllık CDS	433,64	436,76	366,08	306,09



## Ekonomik Göstergeler

Büyüme Göstergeleri	2019	Eylül 20	Aralık 20	Mart 21	Haziran 21
GSYH (Milyar Dolar, Cari Fiyatlar)	202445,52	183.531	205.115	168.406	181.596
GSYH (4 Çeyreklik Toplam, Milyar \$)	759,59	730	716	729	766
Yıllık Büyüme Oranı	6,05	6,3	6,2	7,2	21,7
Sanayi Göstergeleri	2020	Nisan 21	Mayıs 21	Haziran 21	Temmuz 21
Sanayi Üretimi(TA)	9,04	66,3	40,9	24,2	8,7
İşgücü Göstergeleri	2020	Nisan 21	Mayıs 21	Haziran 21	Temmuz 21
İşsizlik Oranı(MA)	13,1	13,8	13,1	10,6	12,0
Enflasyon Göstergeleri	2020	Haziran 21	Temmuz 21	Ağustos 21	Eylül 21
Aylık Tüketici Enflasyonu	1,25	1,94	1,80	1,12	1,25
Yıllık Tüketici Enflasyonu	14,6	17,53	18,95	19,25	19,58
Aylık Üretici Enflasyonu	2,36	4,01	2,46	2,77	1,55
Yıllık Üretici Enflasyonu	25,15	42,89	44,92	45,52	43,96
Ödemeler Dengesi	2020	Nisan 21	Mayıs 21	Haziran 21	Temmuz 21
Cari İşlemler Dengesi (12 Aylık)	-37,303	-31,580	-30,771	-28,819	-27,513
Cari İşlemler Dengesi	3,63	-1,498	-3,190	-1,122	-0,683
İhracat (f.o.b)	17837,13	16.461	19.751	16.373	18.916
İthalat (c.i.f)	22386,79	20.627	22.626	20.691	23.175
Turizm Gelirleri (Net)	617	666	552	1.026	2.118
Sermaye Dengesi	-2840	-1.946	-4.614	1.650	1.816
Doğrudan Yabancı Yatırım (Net)	-940	-64	-305	-823	-1.030
Portföy Yatırımları (Net)	-3265	1.021	-292	-3.032	-1.933
Yabancılar TL Cinsi Tahvil Alımları	575	0	0	1.000	0
Bankaların Yurtdışı Borçlanması	2191	-410	-406	-161	43
Bütçe Göstergeleri	2020	Mayıs 21	Haziran 21	Temmuz 21	Ağustos 21
Bütçe Dengesi	-40690530	-13,37	-25,03	-45,80	40,80
Faiz Dışı Denge	-35801171	,57	-15,62	-22,17	54,49
TCMB Brüt Döviz Rezervleri	106319	100.158	105.720	118.264	122.043
Bankacılık Göstergeleri	2019	Aralık 20	Mart 21	Haziran 21	Eylül 21
Toplam Aktifler	4.491.708	6.107.832	6.488.253	6.730.311	6.799.921
Toplam Krediler	2.655.240	3.574.983	3.775.285	3.914.871	3.907.963
Ticari Krediler/GSYH	0	12,89%	12,60%	11,53%	11,46%
Tüketici Kredileri / GSYH	0	16,26%	15,79%	14,80%	15,37%
Konut	199.088	278.250	276.687	277.346	280.037
Taşıt	7.070	11.787	13.566	14.910	14.541
İhtiyaç	260.340	385.916	401.791	414.901	430.878
Kredi Kartları	155.818	203.529	220.288	241.190	260.943
Toplam Mevduatlar	2.566.897	3.455.314	3.642.921	3.869.977	3.911.751
Döviz Mevduatları (Milyar Dolar)	219.817	256.935	243.275	246.743	259.596
Toplam Özkaynaklar	492.384	600.804	603.887	631.365	647.845



## Haftalık Ekonomik Takvim

Tarih ve Saat	Ülke	Dünya Ekonomisinde Gündem	Dönem	Beklenti	Önceki Veri
10/04/21 17:00	ABD	Fabrika Siparişleri (Aylık Değişimler)	Ağustos	1,00%	0,40%
10/04/21 17:00	ABD	Dayanıklı Mal Siparişleri (Aylık Değişimler)	Ağustos	1,80%	1,80%
10/04/21 17:00	ABD	Çekirdek Dayanıklı Mal Siparişleri (Aylık Değişimler)	Ağustos	--	0,50%
10/05/21 03:30	Japonya	Hizmet Sektörü Satın Alma Yöneticileri Endeksi	Eylül	--	47,4
10/05/21 10:50	Fransa	Hizmet Sektörü Satın Alma Yöneticileri Endeksi (PMI)	Eylül	56	56
10/05/21 10:50	Fransa	Bileşik Sektörler Satın Alma Yöneticileri Endeksi (PMI)	Eylül	55,1	55,1
10/05/21 10:55	Almanya	Hizmet Sektörü Satın Alma Yöneticileri Endeksi (PMI)	Eylül	56	56
10/05/21 10:55	Almanya	Bileşik Sektörler Satın Alma Yöneticileri Endeksi (PMI)	Eylül	55,3	55,3
10/05/21 11:00	Euro Bölgesi	Hizmet Sektörü Satın Alma Yöneticileri Endeksi (PMI)	Eylül	56,3	56,3
10/05/21 11:00	Euro Bölgesi	Bileşik Sektörler Satın Alma Yöneticileri Endeksi (PMI)	Eylül	56,1	56,1
10/05/21 11:30	İngiltere	Hizmet Sektörü Satın Alma Yöneticileri Endeksi	Eylül	54,6	54,6
10/05/21 12:00	Euro Bölgesi	Yıllık Üretici Enflasyonu	Ağustos	1,30%	2,30%
10/05/21 12:00	Euro Bölgesi	Aylık Üretici Enflasyonu	Ağustos	13,50%	12,10%
10/05/21 15:30	ABD	Dış Ticaret Dengesi (Milyar Dolar)	Ağustos	-70,6	-70,1
10/05/21 16:45	ABD	Hizmet Sektörü Satın Alma Yöneticileri Endeksi (PMI)	Eylül	54,4	54,4
10/05/21 16:45	ABD	Bileşik Sektörler Satın Alma Yöneticileri Endeksi (PMI)	Eylül	--	54,5
10/05/21 17:00	ABD	Arz Yönetimi Enstitüsü İmalat Dışı Sektörler Aktivite	Eylül	59,9	61,7
10/06/21 09:00	Almanya	Fabrika Siparişleri (Aylık Değişimler)	Ağustos	-2,00%	3,40%
10/06/21 11:30	İngiltere	İnşaat Sektörü Satın Alma Yöneticileri Endeksi	Eylül	54	55,2
10/06/21 12:00	Euro Bölgesi	Perakende Satışlar (Aylık Değişimler)	Ağustos	0,90%	-2,30%
10/06/21 15:15	ABD	ADP Aylık Özel Sektör İstihdamı (Bin Kişi)	Eylül	430	374
10/07/21 09:45	Fransa	Dış Ticaret Dengesi (Milyon Euro)	Ağustos	--	-6957
10/07/21 09:45	Fransa	Cari İşlemler Dengesi (Milyar Euro)	Ağustos	--	-3,5
10/07/21 11:30	İngiltere	Birim İş Gücü Maliyetleri (Yıllık Değişim)	2. Çeyrek	--	5,00%
10/07/21 15:30	ABD	Haftalık İşsizlik Maaşı Başvuruları (Bin Kişi)	2.Eki	350	362
10/08/21 02:30	Japonya	Hanehalkı Harcamaları (Yıllık Değişimler)	Ağustos	-1,20%	0,70%
10/08/21 02:50	Japonya	Cari İşlemler Dengesi (Milyar Yen)	Ağustos	1473,6	1910,8
10/08/21 04:45	Çin	Hizmet Sektörü Satın Alma Yöneticileri Endeksi	Eylül	49,2	46,7
10/08/21 09:00	Almanya	Cari İşlemler Dengesi (Milyar Euro)	Ağustos	17,6	17,6
10/08/21 15:30	ABD	Aylık Tarım Dışı İstihdam (Bin Kişi)	Eylül	470	235
10/08/21 15:30	ABD	İşsizlik Oranı	Eylül	5,10%	5,20%
10/08/21 15:30	ABD	Ortalama Saatlik Kazançlar (Yıllık Değişimler)	Eylül	4,60%	4,30%
10/08/21 17:00	ABD	Toptan Stoklar (Aylık Değişimler)	Ağustos	1,20%	1,20%
Tarih ve Saat	Ülke	Türkiye Ekonomisinde Gündem	Dönem	Beklenti	Önceki Veri
10/04/21 10:00	Türkiye	Aylık Tüketici Enflasyonu	Eylül	1,27%	1,12%
10/04/21 10:00	Türkiye	Yıllık Tüketici Enflasyonu	Eylül	19,65%	19,25%
10/04/21 10:00	Türkiye	Yıllık Çekirdek Tüketici Enflasyonu	Eylül	16,62%	16,76%
10/04/21 10:00	Türkiye	Aylık Üretici Enflasyonu	Eylül	2,05%	2,77%
10/04/21 10:00	Türkiye	Yıllık Üretici Enflasyonu	Eylül	44,65%	45,52%
10/05/21 14:30	Türkiye	Reel Efektif Döviz Kuru Endeksi	Eylül	--	62,89
10/07/21 14:30	Türkiye	Yurtdışı Yerleşiklerin Net Hisse Senedi Alımı (Milyon Dolar)	1.Eki	--	36
10/07/21 17:30	Türkiye	Hazine Nakit Dengesi (Milyar TL)	Eylül	--	64,3



# Teşekkürler...

[ekonomikarastirmalar@albarakaturk.com.tr](mailto:ekonomikarastirmalar@albarakaturk.com.tr)

*Ömer Emeç*  
*Baş Ekonomist*  
[oemec@albarakaturk.com.tr](mailto:oemec@albarakaturk.com.tr)

*Mustafa Berk Erdal*  
[mustafa.erdal@albarakaturk.com.tr](mailto:mustafa.erdal@albarakaturk.com.tr)

*Lütfullah Bingöl*  
[lbingol@albarakaturk.com.tr](mailto:lbingol@albarakaturk.com.tr)

*Yavuz Selim İşleyen*  
[yisleyen@albarakaturk.com.tr](mailto:yisleyen@albarakaturk.com.tr)

*Rahime Aybike Çalışkan*  
[rcaliskan@albarakaturk.com.tr](mailto:rcaliskan@albarakaturk.com.tr)

*Rumeysa Kurtulmuş*  
[rkurtulmus@albarakaturk.com.tr](mailto:rkurtulmus@albarakaturk.com.tr)

*Mert Aydın*  
[mert.aydin@albarakaturk.com.tr](mailto:mert.aydin@albarakaturk.com.tr)

*Zeynep Ellialtı*  
[zellialti@albarakaturk.com.tr](mailto:zellialti@albarakaturk.com.tr)

Burada belirtilen bilgiler güvenilirliğine ve doğruluğuna inanılan kaynaklardan, okuyucuyu bilgilendirmek amacıyla derlenmiştir. Resmi kaynaklardan alınan bilgilere dayalı yapılan yorumlar ve tahminler, o tarihteki kanımızı yansıtmaktaysa da bu bilgiler, hiçbir şekilde yatırım danışmanlığı faaliyeti olarak değerlendirilemeyecektir. Söz konusu kaynaklardaki hata ve eksikliklerden ve bu bilgilerin kullanılmasından doğabilecek zararlardan dolayı, Albaraka Türk Katılım Bankası A.Ş. hiçbir sorumluluk kabul etmez. İşbu rapor içerisindeki bilgilere ait telif hakkı Bankamıza ait olup, üçüncü kişilerce izinsiz kullanılamaz, çoğaltılamaz veya kopyalanamaz.