

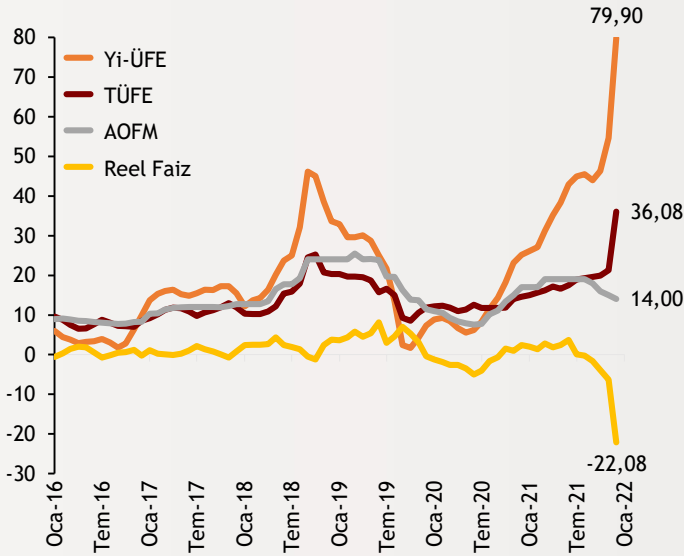


Haftalık Ekonomi Bülteni

3 Ocak 2022

Şekil.1 Enflasyon Göstergeleri

Yıllık % Değişim, % Oran



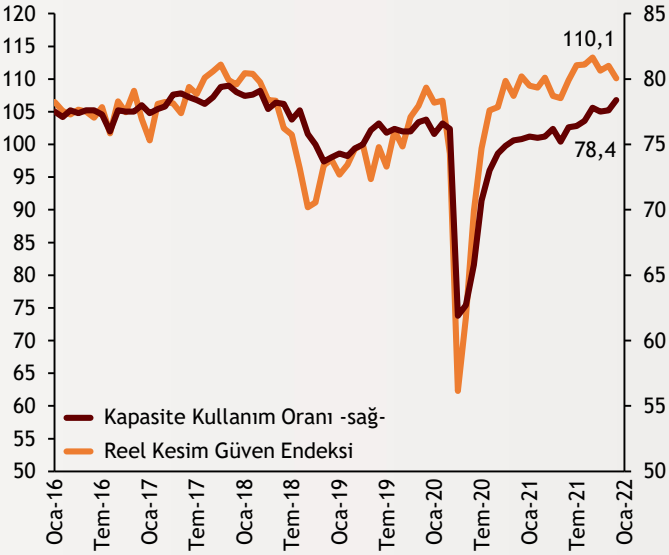
Aralık ayında enflasyon zirvede

TÜİK tarafından bu sabah açıklanan verilere göre Aralık ayında tüketici enflasyonu yıllık %36,08 olurken üretici enflasyonu ise %79,89'a ulaştı. TÜFE ve ÜFE verilerinin her ikisi de 2002'den bu yana en yüksek seviyelerine ulaşırken üretici fiyatları ile tüketici fiyatları arasındaki fark 43,82 puana ulaştı. Bu dönemde çekirdek enflasyon oranı ise %31,90 olarak açıklandı. Açıklanan verilerle, reel faiz -%22,08 olarak hesaplandı. Detaylar için enflasyon raporumuzu [buradan](#) inceleyebilirsiniz.

alBaraka
BANKNOT

Şekil.2 KKO ve RKGE

Mevsimsellikten Arındırılmış, % Oran (Sağ), Endeks (Sol)



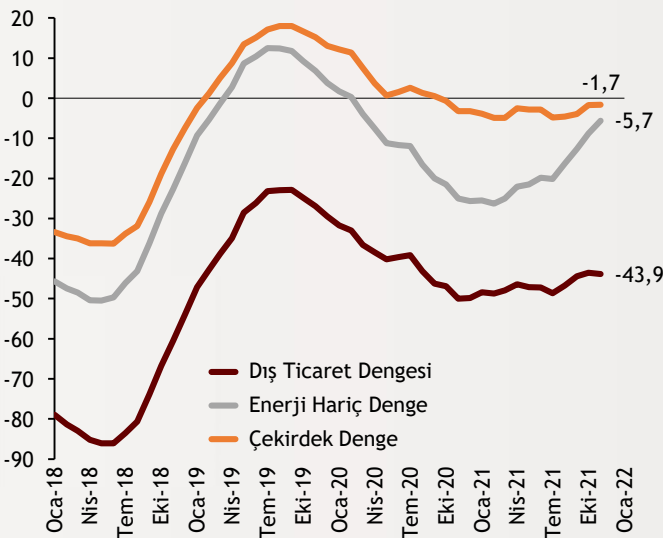
Kapasite kullanım oranında iyileşme

TCMB, kapasite kullanım oranı ve reel kesim güven endeksi verilerini açıkladı. Buna göre Aralık ayında mevsimsellikten arındırılmış kapasite kullanım oranı aylık 0,8 puanlık artışla 78,4 seviyesinde gerçekleşti. Bu oranın detayları incelendiğinde dayanıklı tüketim mallarında düşüş; dayanıksız tüketim malları, ara mallar ve yatırım mallarında artış görüldü. Reel kesim güven endeksinde ise Aralık ayında arındırılmış veride 1,9 puanlık düşüş yaşandı ve 110,1 seviyesine gelindi.

alBaraka
BANKNOT

Şekil.3 Dış Ticaret Dengesi

Yıllıklandırılmış, Milyar Dolar



Dış ticaret açığı Kasım'da %6,9 arttı

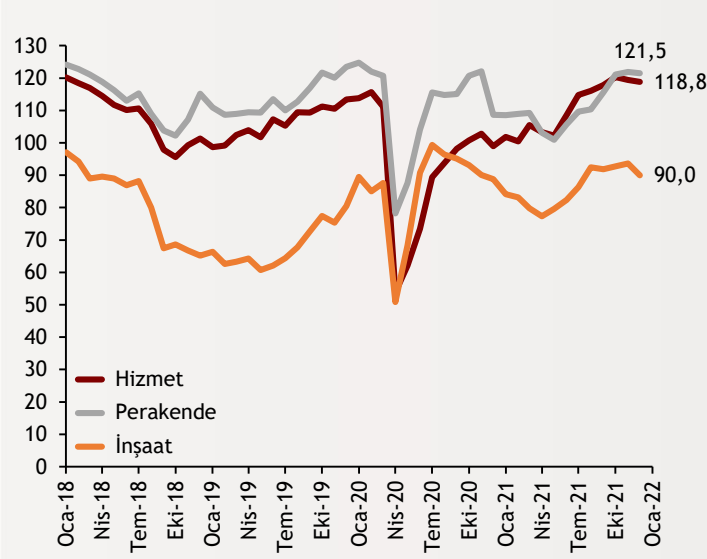
TÜİK'in açıkladığı verilere göre Kasım ayında dış ticaret açığı bir önceki yılın aynı ayına göre %6,9 artış göstererek 5,40 milyar dolara yükseldi. Bu dönemde ihracat yıllık %33,7 artarak 21,51 milyar dolar olurken ithalat yıllık %27,3 artışla 26,91 milyar dolar olarak gerçekleşti. İhracatın ithalatı karşılama oranı Kasım 2020'de %76,1 düzeyindeyken 2021 Kasım'da %79,9'a yükseldi. Ocak-Kasım dönemine bakıldığında dış ticaret açığının %13,2 azalarak 39,35 milyar dolara gerilediği, ihracatın ithalatı karşılama oranının %83,8 olarak hesaplandığı görüldü.

Kaynak:
TÜİK, TCMB

alBaraka
BANKNOT

Şekil.4 Sektörel Güven Endeksleri

Yıllık % Değişim



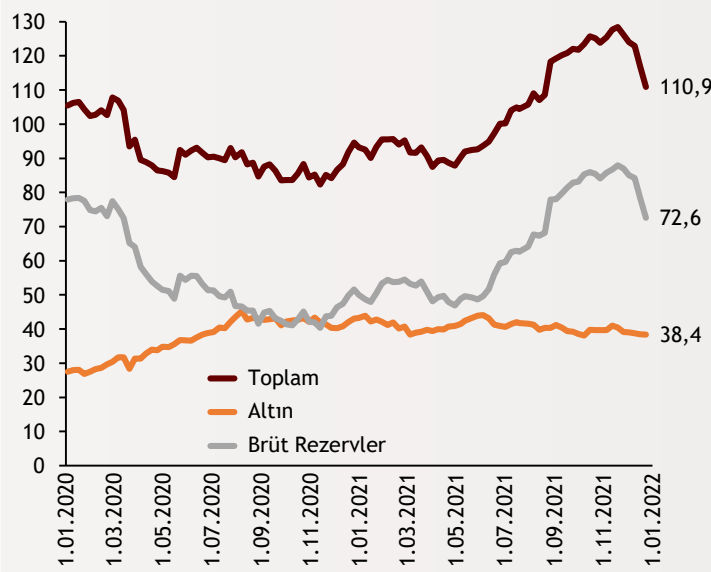
Güven endeksleri düşüştü

TÜİK, Aralık ayına dair güven endeksi verilerini yayımladı. TÜİK verilerine göre güven endeksi hizmet sektöründe aylık %0,5 düşüş gösterirken, perakende ticaret sektöründe %0,4 ve inşaat sektöründe %3,9'luk bir düşüş izlendi. Açıklanan verilere göre ekonomik güven endeksi de Mayıs ayından bu yana en düşük seviyesine gerileyerek 97,6 olarak gerçekleşti. Ekonomik güven endeksindeki düşüş, tüketici, reel kesim, hizmet, perakende ticaret ve inşaat sektörü güven endekslerindeki düşüşlerden kaynaklandı.

alBaraka
BANKNOT

Şekil.5 Uluslararası Rezervler

Milyar Dolar



TCMB rezervlerinde düşüş sürüyor

24 Aralık ile biten haftada Türkiye Cumhuriyeti Merkez Bankası brüt rezervleri 110,9 milyar dolara geriledi. Bir önceki hafta bu rakam 116,9 milyar dolar olmuştu. Net rezervlerde ise durum 12,2 milyar dolardan 8,6 milyar dolar seviyelerine geriledi. Swap hariç net rezervler 24 Aralık haftasında eksi 55,7 milyar dolar olarak açıklanırken, bir önceki hafta bu rakam eksi 46,7 milyar dolar olarak belirtilmişti.

Güncel Gelişmeler

- **Yeni Yıl Zamları Yürürlüğe Girdi:** Yeni yılla birlikte elektrik ve doğalgaza büyük oranda zam geldi. Kademeli tarife sistemine geçilen elektrik faturaları iki tarifeye ayrılırken, elektrik fiyatlarına %50 ile %125 arası zam yapıldı. Doğalgazda ise mesken tarifesine %25, sanayi aboneleri için geçerli tarife %50 ve elektrik üretim amaçlı tarife %15 zam yapıldı. EPDK'nin açıklamasında kademeli tarife ile dar gelirlilerin korunması ve enerji tasarrufu amaçlandığı belirtilerek, "Dünya spot piyasalarında elektrik üretiminde kullanılan kömür fiyatlarında; 5 kat, doğal gaz fiyatlarında ise 10 katlık artışlar olmuştur" denildi.
- **TURKOVAC Gelişmeleri:** Acil kullanım onayı alan ve Şanlıurfa Organize Sanayi Bölgesi'ndeki üretim tesisinde üretilmeye başlanan yerli Covid-19 aşısı TURKOVAC'ın İstanbul'a ilk sevkiyatının geçtiğimiz hafta itibarıyla yapılmasının ardından uygulanmaya başlandı. TURKOVAC'ın inaktif bir virüs aşısı olduğu hatırlatılırken, Sinovac ve Biontech aşılarının yanında yeni bir alternatif olarak yer aldı.



Finansal Göstergeler

Hisse Senedi Piyasaları	31.Ara.21	Haftalık D.	Aylık D.	Yılsonuna G.D.
Dünya Borsaları	754,8	-0,07%	3,90%	0,00%
ABD Dow Jones Endeksi	36.338,3	0,10%	5,38%	0,00%
ABD S&P Endeksi	4.766,2	-0,52%	4,36%	0,00%
Nasdaq	16.320,1	-1,43%	0,69%	0,00%
Euro Stoxx	4.298,4	0,24%	5,79%	1,13%
FTSE 100	7.384,5	-0,55%	4,61%	0,00%
DAX	15.884,9	0,31%	5,20%	1,00%
Nikkei	28.791,7	0,40%	3,49%	4,91%
Shanghai	3.639,8	0,66%	2,13%	0,00%
Gelişmekte Olan Ülkeler	1.232,0	0,84%	1,62%	0,00%
BİST - 100	1.857,7	-2,08%	2,65%	2,86%
BİST - 30	2.025,0	-3,08%	4,23%	3,11%
BİST - Bankacılık Endeksi	1.595,7	-6,31%	3,91%	1,75%
BİST - Katılım 50 Endeksi	3.136,7	-1,43%	4,33%	2,75%
Albaraka Türk	1,7	-3,87%	-7,45%	1,72%
Döviz Kurları	31.Ara.21	Haftalık D.	Aylık D.	Yılsonuna G.D.
Gelişmekte Olan Ülke Kurları	52,5660	-1,04%	0,27%	0,44%
USD/TL	13,3040	15,48%	-1,29%	-2,47%
Euro/TL	15,0815	13,94%	-0,92%	-2,15%
Sepet/TL	14,2384	15,89%	-0,97%	-1,98%
Euro/USD	1,1370	0,37%	0,28%	-0,05%
USD/Yen	115,0800	0,18%	1,69%	0,00%
GBP/USD	1,3532	0,68%	1,75%	-0,10%
ABD Dolar Endeksi	95,6700	-0,44%	-0,34%	0,11%
LIBOR Getirileri	31.Ara.21	1 Hafta Önce	1 Ay Önce	2020 Sonu
ABD 3 Aylık	0,21	0,22	0,17	0,24
Avrupa 3 Aylık	-0,57	-0,57	-0,57	-0,55
Pound 3 Aylık	0,26	0,25	0,09	0,03
Yen 3 Aylık	-0,08	-0,08	-0,08	-0,08
TL 3 Aylık	16,01	16,06	15,75	17,95
Emtia Fiyatları	31.Ara.21	Haftalık D.	Aylık D.	Yılsonuna G.D.
Bileşik Emtia Fiyat Endeksi	99,17	-1,20%	3,52%	0,67%
Brent (USD/Varil)	77,78	-1,04%	10,22%	1,11%
Tarım Fiyatları Endeksi	60,79	-2,23%	3,60%	0,96%
Ana Metal Fiyatları Endeksi	172,89	0,14%	6,39%	0,01%
Altın (USD/Ons)	1.829,20	0,94%	3,08%	-0,21%
Tahvil Getirileri	31.Ara.21	1 Hafta Önce	1 Ay Önce	2020 Sonu
ABD 2 Yıllık	0,732	0,699	0,565	0,121
ABD 10 Yıllık	1,510	1,476	1,444	0,913
Almanya 2 Yıllık	-0,620	-0,643	-0,737	-0,700
Almanya 10 Yıllık	-0,177	-0,243	-0,349	-0,569
İngiltere 10 Yıllık	0,971	0,925	0,809	0,197
Japonya 10 Yıllık	0,071	0,061	0,057	0,021
Türkiye 10 Yıllık Eurobond	7,600	7,623	7,375	5,587
Türkiye 2 Yıllık	22,740	23,010	20,820	14,520
Türkiye 10 Yıllık	24,32	24,18	21,20	12,90
TCMB Ağırlıklı Ort. Fonlama	14,00	14,00	15,00	17,03
Haftalık ile Fonlama (Milyon TL)	496.000	478.000	361.000	0
Toplam MB Fonlaması (Milyon TL)	496.000	478.000	361.000	289.587
Risk Göstergeleri	31.Ara.21	1 Hafta Önce	1 Ay Önce	2020 Sonu
VIX	17,22	17,68	27,19	22,75
Türkiye 5 Yıllık CDS	563,59	557,80	509,44	306,09



Ekonomik Göstergeler

Büyüme Göstergeleri	2019	Aralık 20	Mart 21	Haziran 21	Eylül 21
GSYH (Milyar Dolar, Cari Fiyatlar)	202.445,52	205.115	168.821	182.210	215.315
GSYH (4 Çeyreklik Toplam, Milyar \$)	759,59	716	729	767	796
Yıllık Büyüme Oranı	6,05	6,2	7,4	22,0	7,4
Sanayi Göstergeleri	2020	Temmuz 21	Ağustos 21	Eylül 21	Ekim 21
Sanayi Üretimi(TA)	9,02	9,7	14,0	9,0	8,5
İşgücü Göstergeleri	2020	Temmuz 21	Ağustos 21	Eylül 21	Ekim 21
İşsizlik Oranı(MA)	13,1	12,1	11,8	11,4	11,2
Enflasyon Göstergeleri	2020	Ağustos 21	Eylül 21	Ekim 21	Kasım 21
Aylık Tüketici Enflasyonu	1,25	1,12	1,25	2,39	3,51
Yıllık Tüketici Enflasyonu	14,6	19,25	19,58	19,89	21,31
Aylık Üretici Enflasyonu	2,36	2,77	1,55	5,24	9,99
Yıllık Üretici Enflasyonu	25,15	45,52	43,96	46,31	54,62
Ödemeler Dengesi	2020	Temmuz 21	Ağustos 21	Eylül 21	Ekim 21
Cari İşlemler Dengesi (12 Aylık)	-37,30	-27,839	-22,878	-18,674	-15,425
Cari İşlemler Dengesi	3,63	-0,514	0,893	1,674	3,156
İhracat (f.o.b)	17.837,13	18.863	20.726	20.728	21.506
İthalat (c.i.f)	22.386,79	23.175	23.328	22.230	26.908
Turizm Gelirleri (Net)	617,00	2.512	3.700	2.983	3.025
Sermaye Dengesi	-2.797,00	1.510	2.992	2.916	5.807
Doğrudan Yabancı Yatırım (Net)	-902,00	-1.088	-1.051	-1.085	-337
Portföy Yatırımları (Net)	-3.270,00	-1.933	-1.339	-1.212	2.220
Yabancılar TL Cinsi Tahvil Alımları	575,00	0	0	0	0
Bankaların Yurtdışı Borçlanması	2.191,00	-126	-812	-745	-575
Bütçe Göstergeleri	2020	Ağustos 21	Eylül 21	Ekim 21	Kasım 21
Bütçe Dengesi	-40.690.530,00	40,84	-23,59	-17,41	32,00
Faiz Dışı Denge	-35.801.171,00	54,49	-9,48	-3,11	47,32
TCMB Brüt Döviz Rezervleri	106.319,00	122.043	123.783	126.145	110.925
Bankacılık Göstergeleri	2019	Mart 21	Haziran 21	Eylül 21	Aralık 21
Toplam Aktifler	4.491.708	6.488.253	6.730.311	7.046.833	8.949.231
Toplam Krediler	2.655.240	3.775.285	3.914.871	4.035.983	4.784.559
Ticari Krediler/GSYH	9,8%	12,59%	11,51%	10,76%	12,25%
Tüketici Kredileri / GSYH	11,6%	15,78%	14,77%	14,42%	14,96%
Konut	199.088	276.687	277.346	282.831	291.641
Taşıt	7.070	13.566	14.910	14.347	13.749
İhtiyaç	260.340	401.791	414.901	439.325	454.401
Kredi Kartları	155.818	220.288	241.190	271.345	293.388
Toplam Mevduatlar	2.566.897	3.642.921	3.869.977	4.106.751	5.203.976
Döviz Mevduatları (Milyar Dolar)	219.817	243.275	246.743	253.820	243.764
Toplam Özkaynaklar	492.384	603.887	631.365	654.943	686.678



Haftalık Ekonomik Takvim

Tarih ve Saat	Ülke	Dünya Ekonomisinde Gündem	Dönem	Beklenti	Önceki Veri
01/03/22 11:50	Fransa	İmalat Sanayi Satın Alma Yöneticileri Endeksi (PMI)	Aralık	54.9	54.9
01/03/22 11:55	Almanya	İmalat Sanayi Satın Alma Yöneticileri Endeksi (PMI)	Aralık	57.9	57.9
01/03/22 12:00	Euro Bölgesi	İmalat Sanayi Satın Alma Yöneticileri Endeksi (PMI)	Aralık	58.0	58.0
01/03/22 17:45	ABD	İmalat Sanayi Satın Alma Yöneticileri Endeksi (PMI)	Aralık	57.7	57.8
01/03/22 18:00	ABD	İnşaat Harcamaları (Aylık Değişimler)	Kasım	0.7%	0.2%
01/04/22 03:30	Japonya	İmalat Sanayi Satın Alma Yöneticileri Endeksi	Aralık	--	--
01/04/22 04:45	Çin	İmalat Sanayi Satın Alma Yöneticileri Endeksi	Aralık	50.0	49.9
01/04/22 10:45	Fransa	Yıllık Tüketici Enflasyonu	Aralık	2.9%	2.8%
01/04/22 11:55	Almanya	İşsizlik Oranı	Aralık	5.3%	5.3%
01/04/22 12:30	İngiltere	İmalat Sanayi Satın Alma Yöneticileri Endeksi	Aralık	57.6	57.6
01/04/22 18:00	ABD	Arz Yönetimi Enstitüsü İmalat Sanayi Aktivite Endeksi	Aralık	60.2	61.1
01/04/22 18:00	ABD	JOLTS Açık İş Sayısı (Milyon Kişi)	Kasım	--	11033
01/05/22 11:50	Fransa	Hizmet Sektörü Satın Alma Yöneticileri Endeksi (PMI)	Aralık	57.1	57.1
01/05/22 11:50	Fransa	Bileşik Sektörler Satın Alma Yöneticileri Endeksi (PMI)	Aralık	55.6	55.6
01/05/22 11:55	Almanya	Hizmet Sektörü Satın Alma Yöneticileri Endeksi (PMI)	Aralık	48.4	48.4
01/05/22 11:55	Almanya	Bileşik Sektörler Satın Alma Yöneticileri Endeksi (PMI)	Aralık	50.0	50.0
01/05/22 12:00	Euro Bölgesi	Hizmet Sektörü Satın Alma Yöneticileri Endeksi (PMI)	Aralık	53.3	53.3
01/05/22 12:00	Euro Bölgesi	Bileşik Sektörler Satın Alma Yöneticileri Endeksi (PMI)	Aralık	53.4	53.4
01/05/22 16:15	ABD	ADP Aylık Özel Sektör İstihdamı (Bin Kişi)	Aralık	360k	534k
01/05/22 17:45	ABD	Bileşik Sektörler Satın Alma Yöneticileri Endeksi (PMI)	Aralık	--	56.9
01/05/22 17:45	ABD	Hizmet Sektörü Satın Alma Yöneticileri Endeksi (PMI)	Aralık	57.5	57.5
01/06/22 03:30	Japonya	Hizmet Sektörü Satın Alma Yöneticileri Endeksi	Aralık	--	51.1
01/06/22 04:45	Çin	Hizmet Sektörü Satın Alma Yöneticileri Endeksi	Aralık	51.9	52.1
01/06/22 10:00	Almanya	Fabrika Siparişleri (Aylık Değişimler)	Kasım	2.2%	-6.9%
01/06/22 12:30	İngiltere	Hizmet Sektörü Satın Alma Yöneticileri Endeksi	Aralık	53.2	53.2
01/06/22 13:00	Euro Bölgesi	Yıllık Üretici Enflasyonu	Kasım	1.1%	5.4%
01/06/22 13:00	Euro Bölgesi	Aylık Üretici Enflasyonu	Kasım	22.8%	21.9%
01/06/22 16:00	Almanya	Aylık Tüketici Enflasyonu	Aralık	0.4%	-0.2%
01/06/22 16:00	Almanya	Yıllık Tüketici Enflasyonu	Aralık	5.1%	5.2%
01/06/22 16:30	ABD	Dış Ticaret Dengesi (Milyar Dolar)	Kasım	-74.7	-67.1
01/06/22 16:30	ABD	Haftalık İşsizlik Maaşı Başvuruları (Bin Kişi)	1.Oca	199	198
01/06/22 18:00	ABD	Fabrika Siparişleri (Aylık Değişimler)	Kasım	1.5%	1.0%
01/06/22 18:00	ABD	Arz Yönetimi Enstitüsü İmalat Dışı Sektörler Aktivite	Aralık	67.0	69.1
01/06/22 18:00	ABD	Dayanıklı Mal Siparişleri (Aylık Değişimler)	Kasım	--	2.5%
01/06/22 18:00	ABD	Çekirdek Dayanıklı Mal Siparişleri (Aylık Değişimler)	Kasım	--	-0.1%
01/07/22 02:30	Japonya	Hanehalkı Harcamaları (Yıllık Değişimler)	Kasım	1.4%	-0.6%
01/07/22 10:00	Almanya	Cari İşlemler Dengesi (Milyar Euro)	Kasım	17.0	15.Nis
01/07/22 10:45	Fransa	Dış Ticaret Dengesi (Milyon Euro)	Kasım	-7230	-7513
01/07/22 10:45	Fransa	Cari İşlemler Dengesi (Milyar Euro)	Kasım	--	-2.6b
01/07/22 12:30	İngiltere	İnşaat Sektörü Satın Alma Yöneticileri Endeksi	Aralık	54.0	55.5
01/07/22 13:00	Euro Bölgesi	Perakende Satışlar (Aylık Değişimler)	Kasım	-0.5%	0.2%
01/07/22 13:00	Euro Bölgesi	Aylık Tüketici Enflasyonu	Aralık	0.3%	0.4%
01/07/22 13:00	Euro Bölgesi	Tüketici Güven Endeksi	Aralık	--	-8.3
01/07/22 13:00	Euro Bölgesi	Ekonomik Güven Endeksi	Aralık	116.2	117.5
01/07/22 16:30	ABD	Aylık Tarım Dışı İstihdam (Bin Kişi)	Aralık	400	210
01/07/22 16:30	ABD	İşsizlik Oranı	Aralık	4.1%	4.2%
01/07/22 16:30	ABD	Ortalama Saatlik Kazançlar (Yıllık Değişimler)	Aralık	4.2%	4.8%
Tarih ve Saat	Ülke	Türkiye Ekonomisinde Gündem	Dönem	Beklenti	Önceki Veri
01/03/22 10:00	Türkiye	İmalat Sanayi Satın Alma Yöneticileri Endeksi	Aralık	--	52.0
01/03/22 10:00	Türkiye	Aylık Tüketici Enflasyonu	Aralık	8.50%	3.51%
01/03/22 10:00	Türkiye	Yıllık Tüketici Enflasyonu	Aralık	27.36%	21.31%
01/03/22 10:00	Türkiye	Yıllık Çekirdek Tüketici Enflasyonu	Aralık	24.25%	17.62%
01/03/22 10:00	Türkiye	Aylık Üretici Enflasyonu	Aralık	11.25%	9.99%
01/03/22 10:00	Türkiye	Yıllık Üretici Enflasyonu	Aralık	68.10%	54.62%
01/05/22-01/06/22	Türkiye	Reel Efektif Döviz Kuru Endeksi	Aralık	--	54.33
01/06/22 14:30	Türkiye	Yurtdışı Yerleşiklerin Net Hisse Senedi Alımı (Milyon Dolar)	31.Ara	--	-570
01/07/22 17:30	Türkiye	Hazine Nakit Dengesi (Milyar TL)	Aralık	--	0.3



Teşekkürler...

ekonomikarastirmalar@albarakaturk.com.tr

Ömer Emeç
Baş Ekonomist
oemec@albarakaturk.com.tr

Mustafa Berk Erdal
mustafa.erdal@albarakaturk.com.tr

Lütfullah Bingöl
lbingol@albarakaturk.com.tr

Yavuz Selim İşleyen
yisleyen@albarakaturk.com.tr

Rahime Aybike Çalışkan
rcaliskan@albarakaturk.com.tr

Rumeysa Kurtulmuş
rkurtulmus@albarakaturk.com.tr

Zeynep Ellialtı
zellialti@albarakaturk.com.tr

Bedirhan Miraç Aşan
basan@albarakaturk.com.tr

Burada belirtilen bilgiler güvenilirliğine ve doğruluğuna inanılan kaynaklardan, okuyucuyu bilgilendirmek amacıyla derlenmiştir. Resmi kaynaklardan alınan bilgilere dayalı yapılan yorumlar ve tahminler, o tarihteki kanımızı yansıtmaktaysa da bu bilgiler, hiçbir şekilde yatırım danışmanlığı faaliyeti olarak değerlendirilemeyecektir. Söz konusu kaynaklardaki hata ve eksikliklerden ve bu bilgilerin kullanılmasından doğabilecek zararlardan dolayı, Albaraka Türk Katılım Bankası A.Ş. hiçbir sorumluluk kabul etmez. İşbu rapor içerisindeki bilgilere ait telif hakkı Bankamıza ait olup, üçüncü kişilerce izinsiz kullanılamaz, çoğaltılamaz veya kopyalanamaz.