

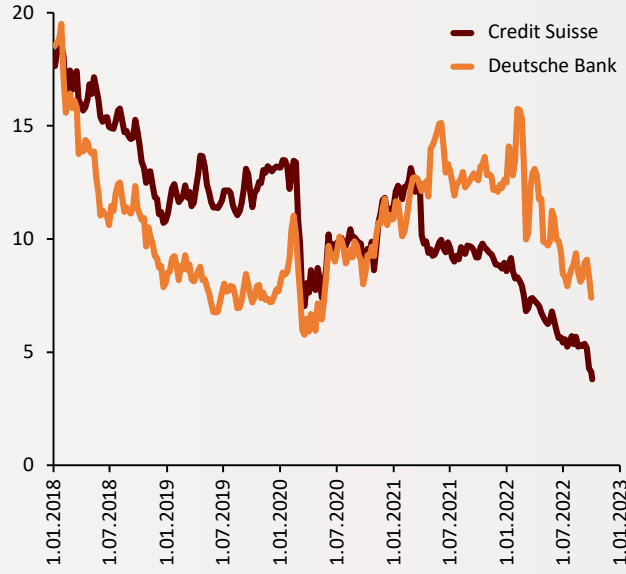


Haftalık Ekonomi Bülteni

3 Ekim 2022

Şekil.1 Credit Suisse ve Deutsche Bank

Hisse Senedi Fiyatları, Euro



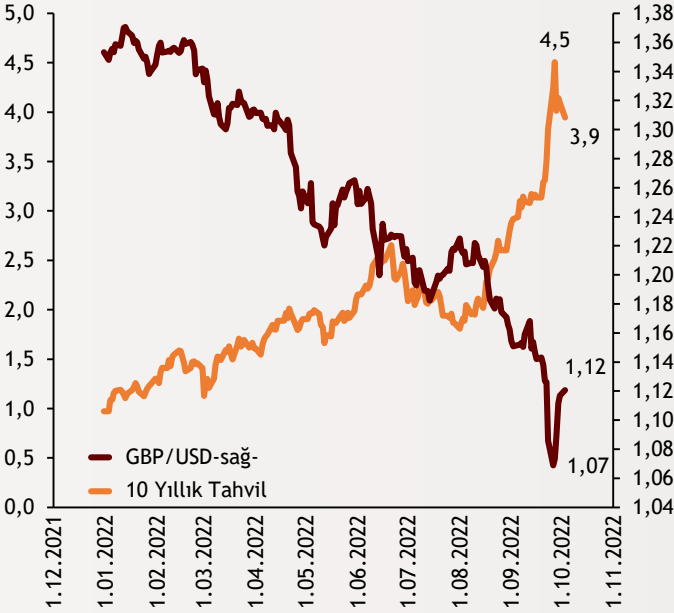
Piyasalarda Credit Suisse endişesi

İsviçre merkezli yatırım bankası Credit Suisse hisseleri, banka yöneticilerinin, endişeleri gidermek amacıyla büyük yatırımcılarıyla görüştüğü haberleriyle düşüşe geçti. Son günlerde özellikle Credit Suisse hisse fiyatında yaşanan düşüşle birlikte artan söylentiler banka CDS'ini 2008 krizi seviyesine çekti. Credit Suisse hisseleri yılbaşından bu yana %60 değer kaybetmiş durumda. Öte yandan Almanya merkezli Deutsche Bank hisseleri de 2008 krizi sonrası yükseldiği 45 Euro zirvelerinden 7,65 Euro'ya kadar gerilemiş durumda.

alBaraka
BANKNOT

Şekil.2 İngiliz Sterlini vs USD

GBP/USD (sağ), Birleşik Krallık 10 Yıllık Tahvil Faizi



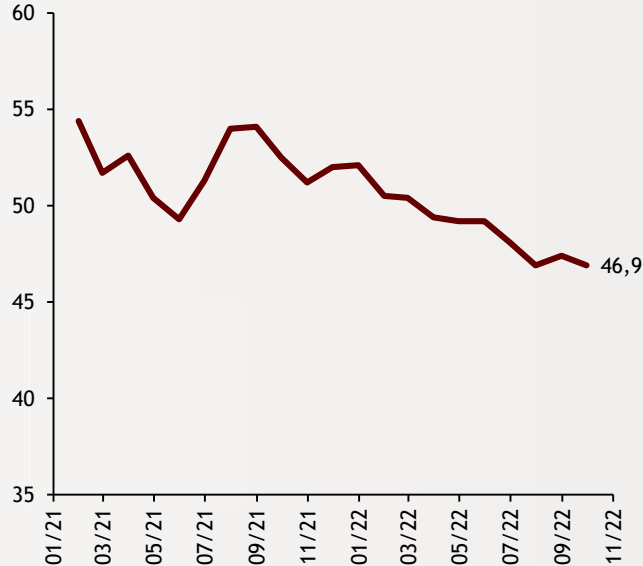
Vergi paketinde geri adımla Sterlin toparlandı

Birleşik Krallık hükümetinin 45 milyar sterlinlik vergi indirimi açıklamasının ardından Sterlin'de hızlı değer kaybı yaşandı. Parite geçtiğimiz hafta 1,07'ye gerilese de hükümetin gelir vergisi oranını kaldırma teklifini terk edeceğinin netleşmesinin ardından haftanın ilk işlem gününde 1,12'den işlem görüyor. Diğer yandan Sterlin'deki değer kaybıyla birlikte ülkenin ciddi bir finansal istikrarsızlık tehlikesiyle karşı karşıya olduğu uyarısı yapan BoE, uzun vadeli Hazine tahvili (gilt) alacağını açıkladı. Açıklamanın ardından 10 yıl vadeli tahvillerin yıllık getirisi 4,5'ten 3,9'a kadar geriledi.

alBaraka
BANKNOT

Şekil.3 İmalat PMI

Eşik Değer=50



İmalat PMI Eylül'de 46,9 oldu

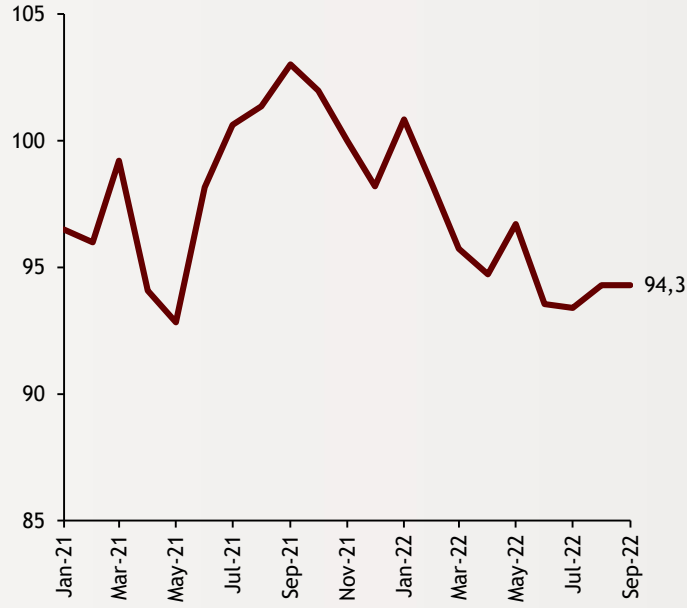
PMI verisi Eylül ayında 0,5 puan gerileyerek 46,9 seviyesinde gerçekleşti. 50 seviyesinin eşik değeri olduğu endeks verisi üst üste 7. ayında da 50'nin altında gerçekleşerek imalat sektörünün daralma bölgesinde kaldığını gösteriyor. Anket sonuçlarına göre Eylül ayındaki gerilemede zayıf talebin ve enflasyonist baskıların üretim ve yeni siparişleri yavaşlatması etkili oldu. Sektör kısıtlımlarına bakıldığında ise takip edilen 10 sektörün tamamında yeni siparişler yavaşlaması dikkat çekti. Yeni ihracat siparişlerinde ise yatay seyreden kara ve deniz taşıtları hariç tüm sektörler yavaşladı.

Kaynak:
Bloomberg, İSO

alBaraka
BANKNOT

Şekil.4 Ekonomik Güven Endeksi

Endeks Değeri



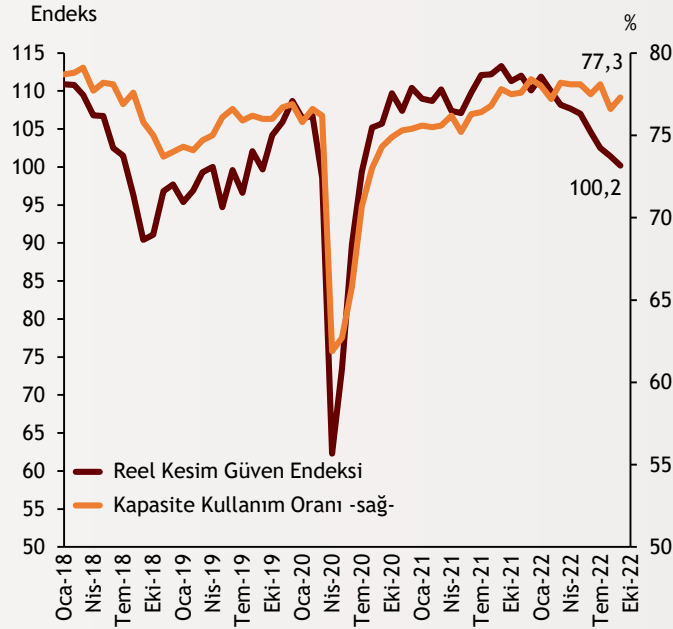
Ekonomik güven endeksi sabit kaldı

Ekonomik güven endeksi Eylül ayında aynı düzeyde kalarak 94,3 değerini aldı. Ekonomik güven endeksini oluşturan alt endekslere bakıldığında tüketici güven endeksi aylık %0,3, hizmet sektörü %1,7, perakende ticaret sektörü güven endeksi %2,7 ve inşaat sektörü güven endeksi ise %2,1 artış gösterdi. Aynı dönemde reel kesim (imalat sanayi) güven endeksi ise %1,2 oranında azalma kaydetti.

alBaraka
BANKNOT

Şekil.5 RKGE ve KKO

Mevsimsellikten Arındırılmış, Son Veri: Eylül 2022



Reel sektör göstergeleri açıklandı

TCMB'nin açıkladığı İktisadi Yönelim Anketi sonuçlarına göre Eylül ayında mevsimsellikten arındırılmış reel kesim güven endeksi, bir önceki aya göre 1,2 puan azalarak 100,2 seviyesinde gerçekleşti. Arındırılmamış veri ise 2,2 puanlık düşüşle 99,9 düzeyine geriledi. Öte yandan TCMB tarafından açıklanan bir başka veri olan imalat sanayi kapasite kullanım oranı Eylül ayında mevsimsellikten arındırılmış hesaba göre 0,7 puan yükseldi ve %77,3 olarak gerçekleşti. Arındırılmamış veride de 0,7 puanlık artışla %77,4 seviyesine gelindi.

alBaraka
BANKNOT

Güncel Gelişmeler

- **S&P'den Not İndirimi:** S&P, ülkenin aşırı gevşek para politikasına ilişkin endişeleri öne sürerek, Türkiye'nin uzun vadeli Döviz cinsinden kredi notunu "B+"dan "B"ye indirdi. Kredi notu görünümünü ise "negatif"ten "durağan"a çevirdi. Not indirimine gerekçe olarak gevşek para ve maliye politikasını, düşük net döviz rezerv seviyesini ve TL'nin kırılganlığını gösterdi.
- **BDDK'dan Dijital Mevduat Bankası Faaliyet İzni:** Bankacılık Düzenleme ve Denetleme Kurumu, FUPS Bank adıyla yeni bir dijital mevduat bankasının kurulmasına izin verdi. Bankanın kuruluş sermayesi ise 1,5 milyar TL olacak.

Finansal Göstergeler

Hisse Senedi Piyasaları	30.Eyl.22	Haftalık D.	Aylık D.	Yılsonuna G.D.
Dünya Borsaları	553,4	-2,55%	-10,28%	-26,69%
ABD Dow Jones Endeksi	28.725,5	-2,92%	-9,64%	-20,95%
ABD S&P Endeksi	3.585,6	-2,91%	-10,05%	-24,77%
Nasdaq	10.971,2	-2,69%	-11,00%	-32,77%
Euro Stoxx	3.318,2	-0,91%	-6,84%	-22,80%
FTSE 100	6.893,8	-1,78%	-6,35%	-6,65%
DAX	12.114,4	-1,38%	-6,53%	-23,74%
Nikkei	25.937,2	-4,48%	-8,01%	-8,95%
Shanghai	3.024,4	-2,07%	-6,28%	-16,91%
Gelişmekte Olan Ülkeler	875,8	-3,32%	-11,78%	-28,91%
BİST - 100	3.180,0	-3,10%	0,28%	71,18%
BİST - 30	3.457,6	-2,76%	0,09%	70,74%
BİST - Bankacılık Endeksi	2.964,7	-2,01%	-9,68%	85,79%
Albaraka Türk	1,9	-3,65%	-24,80%	33,88%
Döviz Kurları	30.Eyl.22	Haftalık D.	Aylık D.	Yılsonuna G.D.
Gelişmekte Olan Ülke Kurları	48,4350	-1,03%	-3,83%	-7,74%
USD/TL	18,5287	0,62%	1,89%	39,49%
Euro/TL	18,2035	1,96%	-0,08%	20,73%
Sepet/TL	18,3282	1,03%	0,69%	29,09%
Euro/USD	0,9802	1,19%	-2,13%	-13,83%
USD/Yen	144,7400	1,00%	4,29%	26,10%
GBP/USD	1,1170	2,86%	-4,17%	-17,40%
ABD Dolar Endeksi	112,1170	-0,95%	3,07%	17,10%
LIBOR Getirileri	30.Eyl.22	1 Hafta Önce	1 Ay Önce	2020 Sonu
ABD 3 Aylık	3,75	3,63	3,08	0,24
Avrupa 3 Aylık	1,17	1,15	0,62	-0,55
Pound 3 Aylık	3,34	2,80	2,52	0,03
Yen 3 Aylık	-0,04	-0,02	-0,01	-0,08
Emtia Fiyatları	30.Eyl.22	Haftalık D.	Aylık D.	Yılsonuna G.D.
Bileşik Emtia Fiyat Endeksi	111,49	-0,81%	-9,04%	12,86%
Brent (USD/Varil)	87,96	2,10%	-11,43%	12,24%
Tarım Fiyatları Endeksi	67,89	-1,17%	-2,10%	12,23%
Ana Metal Fiyatları Endeksi	143,44	-1,86%	-7,19%	-17,64%
Altın (USD/Ons)	1.660,61	1,01%	-3,68%	-9,10%
Tahvil Getirileri	30.Eyl.22	1 Hafta Önce	1 Ay Önce	2020 Sonu
ABD 2 Yıllık	4,279	4,201	3,442	0,121
ABD 10 Yıllık	3,829	3,685	3,103	0,913
Almanya 2 Yıllık	1,759	1,918	1,153	-0,700
Almanya 10 Yıllık	2,108	2,024	1,511	-0,569
İngiltere 10 Yıllık	4,093	3,828	2,704	0,197
Japonya 10 Yıllık	0,243	0,236	0,227	0,021
Türkiye 10 Yıllık Eurobond	10,916	10,725	10,566	5,587
Türkiye 2 Yıllık	15,060	13,990	14,430	14,520
Türkiye 10 Yıllık	11,99	11,61	13,36	12,90
TCMB Ağırlıklı Ort. Fonlama	12,04	12,70	13,00	17,03
Haftalık ile Fonlama (Milyon TL)	280.000	300.425	309.000	0
Toplam MB Fonlaması (Milyon TL)	287.830	300.425	309.000	289.587
Risk Göstergeleri	30.Eyl.22	1 Hafta Önce	1 Ay Önce	2020 Sonu
VIX	31,62	29,92	26,21	22,75
Türkiye 5 Yıllık CDS	782,08	781,54	771,01	306,09



Ekonomik Göstergeler

Büyüme Göstergeleri	Aralık 20	Eylül 21	Aralık 21	Mart 22	Haziran 22
GSYH (Milyon Dolar, Cari Fiyatlar)	191,54	189	226	199	180
GSYH (4 Çeyreklik Toplam, Milyar \$)	716,55	799	819	810	838
Yıllık Büyüme Oranı	6,36	7,9	9,6	7,5	7,6
Sanayi Göstergeleri	2020	Nisan 22	Mayıs 22	Haziran 22	Temmuz 22
Sanayi Üretimi(TA)	8,91	10,8	9,0	8,8	2,5
İşgücü Göstergeleri	2020	Nisan 22	Mayıs 22	Haziran 22	Temmuz 22
İşsizlik Oranı(MA)	13,1	11,2	10,6	10,4	10,1
Enflasyon Göstergeleri	2020	Mayıs 22	Haziran 22	Temmuz 22	Ağustos 22
Aylık Tüketici Enflasyonu	1,25	2,98	4,95	2,37	1,46
Yıllık Tüketici Enflasyonu	14,6	73,50	78,62	79,60	80,21
Aylık Üretici Enflasyonu	2,36	8,76	6,77	5,17	2,41
Yıllık Üretici Enflasyonu	25,15	132,16	138,31	144,61	143,75
Ödemeler Dengesi	2020	Nisan 22	Mayıs 22	Haziran 22	Temmuz 22
Cari İşlemler Dengesi (12 Aylık)	-37,30	-27,338	-30,585	-32,885	-36,585
Cari İşlemler Dengesi	3,63	-3,186	-6,518	-3,492	-4,010
İhracat (f.o.b)	17.837,13	18.979	23.385	18.502	21.337
İthalat (c.i.f)	22.386,79	29.588	31.600	29.240	32.531
Turizm Gelirleri (Net)	617,00	1.505	2.192	2.728	4.090
Sermaye Dengesi	-2.819,00	817	-2.664	477	1.446
Doğrudan Yabancı Yatırım (Net)	-1.000,00	-330	-987	-950	-252
Portföy Yatırımları (Net)	-3.271,00	606	4.380	1.610	631
Yabancılar TL Cinsi Tahvil Alımları	575,00	0	0	0	0
Bankaların Yurtdışı Borçlanması	2.191,00	418	-172	-1.030	-801
Bütçe Göstergeleri	2020	Mayıs 22	Haziran 22	Temmuz 22	Ağustos 22
Bütçe Dengesi	-40.690.530,00	143,98	-31,06	-64,02	3,59
Faiz Dışı Denge	-35.801.171,00	161,89	-18,29	-47,33	26,23
TCMB Brüt Döviz Rezervleri	94.628,00	101.935	101.262	111.647	110.802
Bankacılık Göstergeleri	2020	Aralık 21	Mart 22	Haziran 22	Eylül 22
Toplam Aktifler	6.730.311	9.213.196	10.158.052	11.713.882	12.699.119
Toplam Krediler	3.914.871	4.897.808	5.499.603	6.274.841	6.657.017
Ticari Krediler/GSYH	11,5%	11,05%	10,39%	9,80%	10,34%
Tüketici Kredileri / GSYH	14,7%	13,61%	12,41%	11,77%	12,47%
Konut	277.346	298.896	310.966	346.952	353.474
Taşıt	14.910	13.111	14.559	23.895	28.272
İhtiyaç	414.901	464.741	477.686	542.932	563.094
Kredi Kartları	241.190	309.222	349.557	433.966	489.074
Toplam Mevduatlar	3.869.977	5.303.348	5.972.340	6.796.195	7.739.399
Döviz Mevduatları (Milyar Dolar)	246.743	258.709	236.442	231.654	234.117
Toplam Özkaynaklar	631.365	710.965	913.019	1.027.520	1.144.109



Haftalık Ekonomik Takvim

Tarih ve Saat	Ülke	Dünya Ekonomisinde Gündem	Dönem	Beklenti	Önceki Veri
10/03/22 02:50	Japonya	Tankan Büyük İşletmeler İmalat Sektörü Güven Endeksi	3. Çeyrek	10	9
10/03/22 02:50	Japonya	Tankan Büyük İşletmeler İmalat Dışı Sektörler Güven Endeksi	3. Çeyrek	13	13
10/03/22 03:30	Japonya	İmalat Sanayi Satın Alma Yöneticileri Endeksi	Eylül	--	51.0
10/03/22 10:50	Fransa	İmalat Sanayi Satın Alma Yöneticileri Endeksi (PMI)	Eylül	47.8	47.8
10/03/22 10:55	Almanya	İmalat Sanayi Satın Alma Yöneticileri Endeksi (PMI)	Eylül	48.3	48.3
10/03/22 11:00	Euro Bölgesi	İmalat Sanayi Satın Alma Yöneticileri Endeksi (PMI)	Eylül	48.5	48.5
10/03/22 11:30	İngiltere	İmalat Sanayi Satın Alma Yöneticileri Endeksi	Eylül	48.5	48.5
10/03/22 16:45	ABD	İmalat Sanayi Satın Alma Yöneticileri Endeksi (PMI)	Eylül	51.8	51.8
10/03/22 17:00	ABD	İnşaat Harcamaları (Aylık Değişimler)	Ağustos	-0.3%	-0.4%
10/03/22 17:00	ABD	Arz Yönetimi Enstitüsü İmalat Sanayi Aktivite Endeksi	Eylül	52.1	52.8
10/04/22 12:00	Euro Bölgesi	Yıllık Üretici Enflasyonu	Ağustos	5.0%	4.0%
10/04/22 12:00	Euro Bölgesi	Aylık Üretici Enflasyonu	Ağustos	43.2%	37.9%
10/04/22 17:00	ABD	Fabrika Siparişleri (Aylık Değişimler)	Ağustos	0.2%	-1.0%
10/04/22 17:00	ABD	Dayanıklı Mal Siparişleri (Aylık Değişimler)	Ağustos	-0.2%	-0.2%
10/04/22 17:00	ABD	Çekirdek Dayanıklı Mal Siparişleri (Aylık Değişimler)	Ağustos	--	1.3%
10/04/22 17:00	ABD	JOLTS Açık İş Sayısı (Milyon Kişi)	Ağustos	11075	11239
10/05/22 03:30	Japonya	Hizmet Sektörü Satın Alma Yöneticileri Endeksi	Eylül	--	51.9
10/05/22 10:50	Fransa	Hizmet Sektörü Satın Alma Yöneticileri Endeksi (PMI)	Eylül	53.0	53.0
10/05/22 10:50	Fransa	Bileşik Sektörler Satın Alma Yöneticileri Endeksi (PMI)	Eylül	51.2	51.2
10/05/22 10:55	Almanya	Hizmet Sektörü Satın Alma Yöneticileri Endeksi (PMI)	Eylül	45.4	45.4
10/05/22 10:55	Almanya	Bileşik Sektörler Satın Alma Yöneticileri Endeksi (PMI)	Eylül	45.9	45.9
10/05/22 11:00	Euro Bölgesi	Hizmet Sektörü Satın Alma Yöneticileri Endeksi (PMI)	Eylül	48.9	48.9
10/05/22 11:00	Euro Bölgesi	Bileşik Sektörler Satın Alma Yöneticileri Endeksi (PMI)	Eylül	48.2	48.2
10/05/22 11:30	İngiltere	Hizmet Sektörü Satın Alma Yöneticileri Endeksi	Eylül	49.2	49.2
10/05/22 15:15	ABD	ADP Aylık Özel Sektör İstihdamı (Bin Kişi)	Eylül	200	132
10/05/22 15:30	ABD	Dış Ticaret Dengesi (Milyar Dolar)	Ağustos	-67.9	-70.7
10/05/22 16:45	ABD	Hizmet Sektörü Satın Alma Yöneticileri Endeksi (PMI)	Eylül	49.2	49.2
10/05/22 16:45	ABD	Bileşik Sektörler Satın Alma Yöneticileri Endeksi (PMI)	Eylül	49.3	49.3
10/05/22 17:00	ABD	Arz Yönetimi Enstitüsü İmalat Dışı Sektörler Aktivite	Eylül	56.0	56.9
10/06/22 09:00	Almanya	Fabrika Siparişleri (Aylık Değişimler)	Ağustos	-0.5%	-1.1%
10/06/22 11:30	İngiltere	İnşaat Sektörü Satın Alma Yöneticileri Endeksi	Eylül	48.0	49.2
10/06/22 12:00	Euro Bölgesi	Perakende Satışlar (Aylık Değişimler)	Ağustos	-0.4%	0.3%
10/06/22 15:30	ABD	Haftalık İşsizlik Maaşı Başvuruları (Bin Kişi)	1.Eki	205	193
10/07/22 02:30	Japonya	Hanehalkı Harcamaları (Yıllık Değişimler)	Ağustos	6.7%	3.4%
10/07/22 09:45	Fransa	Dış Ticaret Dengesi (Milyon Euro)	Ağustos	--	-14538
10/07/22 09:45	Fransa	Cari İşlemler Dengesi (Milyar Euro)	Ağustos	--	-5.3
10/07/22 15:30	ABD	Aylık Tarım Dışı İstihdam (Bin Kişi)	Eylül	250	315
10/07/22 15:30	ABD	İşsizlik Oranı	Eylül	3.7%	3.7%
10/07/22 15:30	ABD	Ortalama Saatlik Kazançlar (Yıllık Değişimler)	Eylül	5.1%	5.2%
10/07/22 17:00	ABD	Toptan Stoklar (Aylık Değişimler)	Ağustos	1.3%	1.3%
10/08/22 04:45	Çin	Hizmet Sektörü Satın Alma Yöneticileri Endeksi	Eylül	54.5	55.0
Tarih ve Saat	Ülke	Türkiye Ekonomisinde Gündem	Dönem	Beklenti	Önceki Veri
10/03/22 10:00	Türkiye	İmalat Sanayi Satın Alma Yöneticileri Endeksi	Eylül	--	47.4
10/03/22 10:00	Türkiye	Aylık Tüketici Enflasyonu	Eylül	3.15%	1.46%
10/03/22 10:00	Türkiye	Yıllık Tüketici Enflasyonu	Eylül	83.50%	80.21%
10/03/22 10:00	Türkiye	Yıllık Çekirdek Tüketici Enflasyonu	Eylül	68.60%	66.08%
10/03/22 10:00	Türkiye	Aylık Üretici Enflasyonu	Eylül	--	2.41%
10/03/22 10:00	Türkiye	Yıllık Üretici Enflasyonu	Eylül	--	143.75%
10/04/22 14:30	Türkiye	Reel Efektif Döviz Kuru Endeksi	Eylül	--	52.84
10/06/22 14:30	Türkiye	Yurtdışı Yerleşiklerin Net Hisse Senedi Alımı (Milyon Dolar)	30.Eyl	--	-204
10/07/22 17:30	Türkiye	Hazine Nakit Dengesi (Milyar TL)	Eylül	--	28.7



Teşekkürler...

ekonomikarastirmalar@albarakaturk.com.tr

Ömer Emeç
Baş Ekonomist
oemec@albarakaturk.com.tr

Mustafa Berk Erdal
mustafa.erdal@albarakaturk.com.tr

Lütfullah Bingöl
lbingol@albarakaturk.com.tr

Yavuz Selim İşleyen
yisleyen@albarakaturk.com.tr

Rahime Aybike Çalışkan
rcaliskan@albarakaturk.com.tr

Rumeysa Kurtulmuş
rkurtulmus@albarakaturk.com.tr

Zeynep Ellialtı
zellialti@albarakaturk.com.tr

Burak Selim Alireisoğlu
burak.alireisoglu@albarakaturk.com.tr

Burada belirtilen bilgiler güvenilirliğine ve doğruluğuna inanılan kaynaklardan, okuyucuyu bilgilendirmek amacıyla derlenmiştir. Resmi kaynaklardan alınan bilgilere dayalı yapılan yorumlar ve tahminler, o tarihteki kanımızı yansıtmaktaysa da bu bilgiler, hiçbir şekilde yatırım danışmanlığı faaliyeti olarak değerlendirilemeyecektir. Söz konusu kaynaklardaki hata ve eksikliklerden ve bu bilgilerin kullanılmasından doğabilecek zararlardan dolayı, Albaraka Türk Katılım Bankası A.Ş. hiçbir sorumluluk kabul etmez. İşbu rapor içerisindeki bilgilere ait telif hakkı Bankamıza ait olup, üçüncü kişilerce izinsiz kullanılamaz, çoğaltılamaz veya kopyalanamaz.