



Haftalık Ekonomi Bülteni

3 Nisan 2023

Şekil.1 Brent Petrol



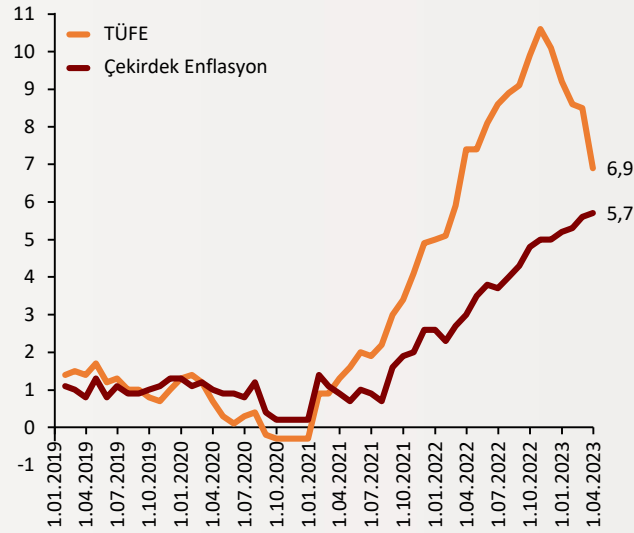
OPEC+ üyesi ülkelerden sürpriz karar

OPEC+ günde bir milyon varili aşan sürpriz bir petrol arzı kesintisiyle son zamanlarda arzı sabit tutacağı yönündeki politikasına ara vererek Mayıs ayından itibaren günlük 1 milyon varili aşan petrol üretimi kesintisine gitme kararı aldı. Rusya'nın mevcut kesintisinin Temmuz ayında 500 bin varil genişletilmesiyle Temmuz'dan itibaren 1,6 milyon varil kesinti söz konusu olacak. Karar sonrası analistler petrol tahminlerini yukarı yönlü revize ediyor.

alBaraka
BANKNOT

Şekil.2 Euro Bölgesi Enflasyonu

% Yıllık Değişim



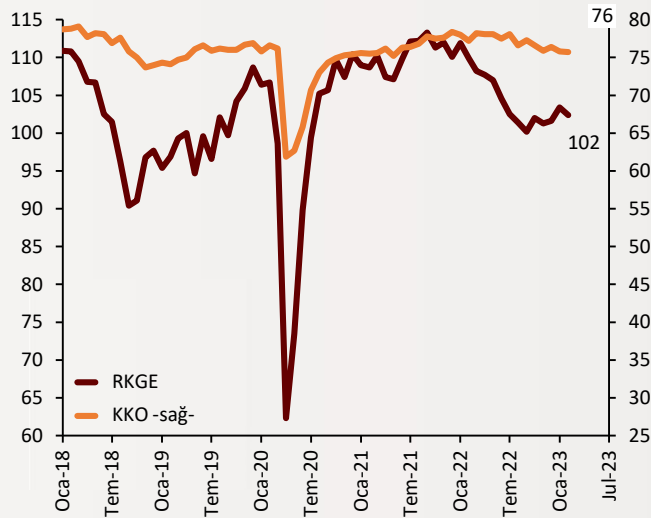
Euro Bölgesi'nde çekirdek enflasyon rekor seviyede

Euro Bölgesi'nde Mart ayı enflasyonu aylık %0,9 ve yıllık %6,9 artış gösterdi. Beklentiler aylık %1,1 ve yıllık %7,1 artış olması yönündeydi. Ana bileşenlerde en yüksek yıllık enflasyon %15,4 ile gıda, alkol ve tütün ürünlerinde gerçekleşti. Gıdayı, %6,6 ile enerji dışı sanayi ürünleri ve %5 ile hizmetler izledi. Enerji maliyetlerinin gerilemesiyle enerji grubu enflasyonu %0,9'a geriledi.

alBaraka
BANKNOT

Şekil.3 Reel Kesim Güveni ve KKO

Mevsimsellikten Arındırılmış, Endeks Değeri, %

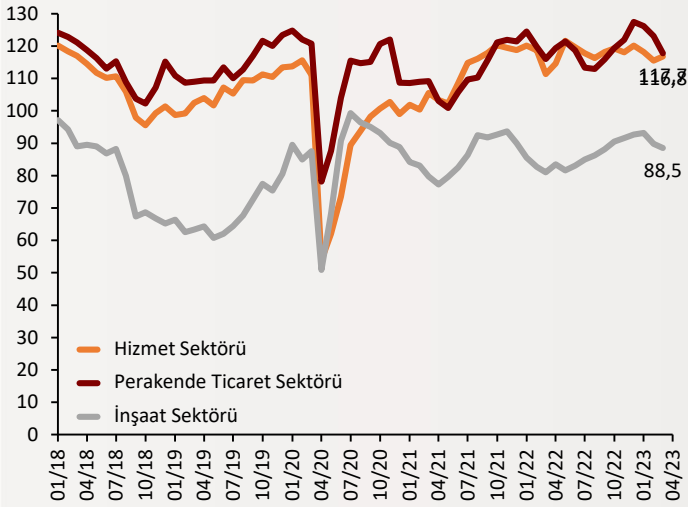


Reel kesim güveninde artış

Türkiye Cumhuriyet Merkez Bankası'na (TCMB) göre reel kesim güven endeksi Mart'ta 105,2 seviyesine çıkarak artış kaydetti. Mevsimsellikten arındırılmış reel kesim güven endeksi ise 104,1 değerine yükseldi. Mart ayında kapasite kullanım oranı %75,2 seviyesinden %73,5 seviyesine geriledi. Mevsimsellikten arındırılmış imalat sanayi kapasite kullanım oranı ise bir önceki aya göre 1,5 puan kaybederek %74,2 seviyesine indi.

Şekil.4 Sektörel Güven Endeksleri

Mevsimsellikten Arındırılmış, Endeks Değeri



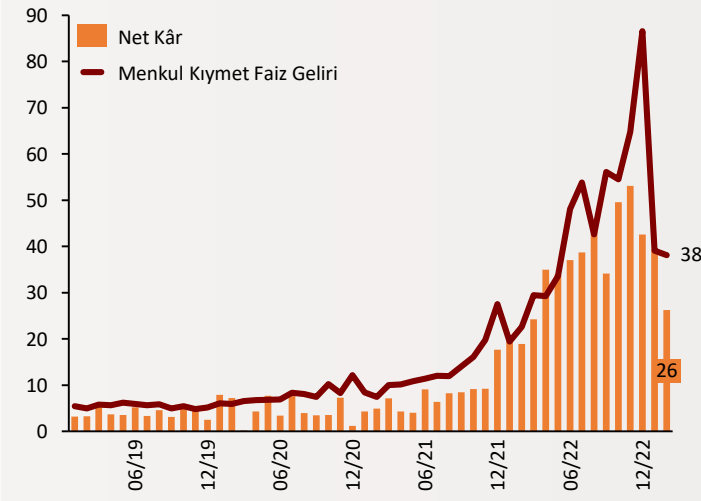
Sektörel güven endeksleri açıklandı

Türkiye İstatistik Kurumu'na (TÜİK) göre Mart'ta bir önceki aya göre hizmet sektörü 116,8 ile %1,1 artış gösterirken, perakende ticaret sektörü 117,7 ile %4,4 ve inşaat sektörü 88,5 ile %1,5 değerinde düşüş kaydetti. Güven endeksi hizmet sektöründe yükselirken, perakende ticaret ve inşaat sektörlerinde düştü. Hizmet sektöründe gelecek 3 aylık dönemde hizmetlere olan talep beklentisi yüzde 7 artarken perakende ticarete gelecek 3 aylık dönemde iş hacmi-satışlar beklentisi yüzde 3,3 azaldı.

alBaraka
BANKNOT

Şekil.5 Bankacılık Sektörü Kârlılığı

Aylıklandırılmış veri, Milyar TL, Şubat 2023



Bankacılık sektörü Şubat verileri açıklandı

BDDK verilerine göre, Şubat'ta bankacılık sektörünün aktif büyüklüğü 15 trilyon 34 milyar 371 milyon lira düzeyinde gerçekleşti. Sektörün aktif toplamı 2022 sonuna göre %4 artış gösterdi. Bankacılık sektörünün Ocak-Şubat dönemi kârı 65,5 milyar lira olarak gerçekleşirken Şubat'ta net kâr %38 artarak 26,2 milyar lira oldu. Böylece veri aylık bazda sektörün 11 ayın en düşük seviyesine işaret etti. Şubat ayında tahsili gecikmiş alacakların toplam nakdi krediler içindeki payı %1,93'e geriledi. Bu oran geçen Şubat 2022'de %3,02 düzeyindeydi.

alBaraka
BANKNOT

- **KKM ile ilgili iki yeni düzenleme:** Resmi Gazete'de yayımlanan düzenlemeye göre, Türk lirasına geçişte sağlanacak destek için, söz konusu Döviz tevdiat veya döviz cinsinden katılım fonu hesaplarının açılma tarihi 31 Mart 2023'e uzatıldı. (önceki 31 Aralık 2022). Yeni düzenlemeyle vade sınırlamasının da kaldırıldığı görüldü. Daha önce ilgili tebliğde yer alan "Banka tarafından yurt içi yerleşik gerçek kişiler ve yurt içi yerleşik tüzel kişiler için 3 ay, 6 ay veya 1 yıl vadeli Türk lirası mevduat veya katılma hesabı açılır" ifadesi değiştirildi. Yeni maddede sadece "Banka tarafından açılacak Türk lirası mevduat veya katılma hesaplarının vadeleri Merkez Bankasınca yayımlanacak usul ve esaslarda belirlenir" ifadeleri kullanıldı.

Finansal Göstergeler

Hisse Senedi Piyasaları	31.Mar.23	Haftalık D.	Aylık D.	Yılsonuna G.D.
Dünya Borsaları	646,8	0,0	0,0	6,84%
ABD Dow Jones Endeksi	33.274,2	3,22%	1,87%	0,38%
ABD S&P Endeksi	4.109,3	0,0	0,0	7,03%
Nasdaq	13.181,4	3,37%	7,40%	20,49%
Euro Stoxx	4.315,1	4,46%	2,36%	13,74%
FTSE 100	7.631,7	3,06%	-3,58%	2,42%
DAX	15.628,8	4,49%	2,12%	12,25%
Nikkei	28.041,5	2,40%	1,91%	8,02%
Shanghai	3.272,9	0,22%	-1,19%	6,73%
Gelişmekte Olan Ülkeler	990,3	0,0	0,0	3,54%
BİST - 100	4.812,9	-4,35%	-9,58%	-12,64%
BİST - 30	5.294,6	-4,39%	-9,75%	-10,94%
BİST - Bankacılık Endeksi	4.488,2	-4,35%	2,00%	-10,73%
Albaraka Türk	2,9	10,27%	0,00%	-13,43%
Döviz Kurları	31.Mar.23	Haftalık D.	Aylık D.	Yılsonuna G.D.
Gelişmekte Olan Ülke Kurları	50,8240	1,16%	0,58%	1,64%
USD/TL	19,1803	0,57%	1,57%	2,60%
Euro/TL	20,7289	1,47%	2,88%	3,94%
Sepet/TL	19,9546	1,04%	2,25%	40,62%
Euro/USD	1,0839	0,73%	1,60%	1,01%
USD/Yen	132,8600	1,63%	-2,45%	1,93%
GBP/USD	1,2337	0,85%	2,56%	1,72%
ABD Dolar Endeksi	102,5060	-0,59%	-1,89%	-0,55%
LIBOR Getirileri	31.Mar.23	1 Hafta Önce	1 Ay Önce	Yılsonuna G.D.
ABD 3 Aylık	5,19	5,10	4,98	4,77
Avrupa 3 Aylık	3,04	3,03	2,78	2,13
Pound 3 Aylık	4,42	4,35	4,33	3,87
Emtia Fiyatları	31.Mar.23	Haftalık D.	Aylık D.	Yılsonuna G.D.
Bileşik Emtia Fiyat Endeksi	105,51	2,41%	-1,66%	-5,90%
Brent (USD/Varil)	79,77	6,37%	-5,38%	-2,25%
Tarım Fiyatları Endeksi	68,03	3,27%	-0,18%	-0,62%
Ana Metal Fiyatları Endeksi	159,99	1,37%	-2,77%	-3,94%
Altın (USD/Ons)	1.969,28	-0,45%	7,22%	7,25%
Tahvil Getirileri	31.Mar.23	1 Hafta Önce	1 Ay Önce	Yılsonuna G.D.
ABD 2 Yıllık	4,025	3,767	4,876	4,426
ABD 10 Yıllık	3,468	3,376	3,993	3,875
Almanya 2 Yıllık	2,683	2,393	3,204	2,764
Almanya 10 Yıllık	2,292	2,129	2,711	2,571
İngiltere 10 Yıllık	3,490	3,283	3,838	3,672
Japonya 10 Yıllık	0,353	0,318	0,505	0,455
Türkiye 10 Yıllık Eurobond	8,7	8,557	9,393	5,587
Türkiye 2 Yıllık	13,080	14,970	10,5	9,970
Türkiye 10 Yıllık	10,49	12,16	10,6	9,83
TCMB Ağırlıklı Ort. Fonlama	8,6	8,50	8,66	9,04
Haftalık ile Fonlama (Milyon TL)	236.000,0	184.000	153.000	0
Toplam MB Fonlaması (Milyon TL)	245.188,0	184.000	158.233	183.643
Risk Göstergeleri	31.Mar.23	1 Hafta Önce	1 Ay Önce	Yılsonuna G.D.
VIX	18,70	21,74	20,58	21,67
Türkiye 5 Yıllık CDS	522,83	543,84	549,00	512,27



Ekonomik Göstergeler

Büyüme Göstergeleri	Aralık 21	Mart 22	Haziran 22	Eylül 22	Aralık 22
GSYH (Milyon Dolar, Cari Fiyatlar)	200,33	181	220	242	263
GSYH (4 Çeyreklik Toplam, Milyar \$)	807,11	799	829	843	906
Yıllık Büyüme Oranı	9,60	7,5	7,7	3,9	3,5
Sanayi Göstergeleri	2021	Ekim 22	Kasım 22	Aralık 22	Ocak 23
Sanayi Üretimi(TA, Yıllık %Değişim)	14,42	3,3	-1,1	-0,4	4,5
İşgücü Göstergeleri	2021	Ekim 22	Kasım 22	Aralık 22	Ocak 23
İşsizlik Oranı(MA, %)	13,1	10,2	10,2	10,3	9,7
Enflasyon Göstergeleri	2021	Kasım 22	Aralık 22	Ocak 23	Şubat 23
Aylık Tüketici Enflasyonu	13,58	2,88	1,18	6,65	3,15
Yıllık Tüketici Enflasyonu	36,08	84,39	64,27	57,68	55,18
Aylık Üretici Enflasyonu	19,08	0,74	-0,24	4,15	1,56
Yıllık Üretici Enflasyonu	79,89	136,02	97,72	86,46	76,61
Ödemeler Dengesi	2021	Ekim 22	Kasım 22	Aralık 22	Ocak 23
Cari İşlemler Dengesi (12 Aylık)	-37,30	-44,030	-45,992	-48,726	-51,686
Cari İşlemler Dengesi	-3,17	-0,853	-4,066	-5,908	-9,849
İhracat (f.o.b)	22.233,32	21.311	21.877	22.911	19.369
İthalat (c.i.f)	29.064,82	29.202	30.655	32.610	33.606
Turizm Gelirleri (Net)	1.671,00	4.745	2.403	1.468	2.454
Sermaye Dengesi	-13.742,00	1.646	-1.746	-4.779	-9.983
Doğrudan Yabancı Yatırım (Net)	-656,00	-828	-866	-376	-223
Portföy Yatırımları (Net)	1.995,00	191	-538	-828	-490
Yabancılar TL Cinsi Tahvil Alımları	0,00	0	0	0	0
Bankaların Yurtdışı Borçlanması	-229,00	-557	-1.541	-250	-947
Bütçe Göstergeleri	2021	Kasım 22	Aralık 22	Ocak 23	Şubat 23
Bütçe Dengesi	-145.743.183,00	108,31	-118,62	-32,24	-170,56
Faiz Dışı Denge	-136.783.444,00	132,71	-100,37	-10,88	-136,34
TCMB Brüt Döviz Rezervleri	94.628,00	122.600	128.754	127.139	121.169
Bankacılık Göstergeleri	2021	Mart 22	Haziran 22	Eylül 22	Aralık 22
Toplam Aktifler	7.046.833	10.158.052	11.713.882	13.099.876	14.344.402
Toplam Krediler	4.035.983	5.499.603	6.274.841	6.831.741	7.576.513
Ticari Krediler/GSYH	9,5%	8,51%	7,97%	7,18%	8,09%
Tüketici Kredileri / GSYH	12,8%	10,17%	9,56%	8,75%	10,24%
Konut	282.831	310.966	346.952	354.392	360.075
Taşıt	14.347	14.559	23.895	31.347	49.675
İhtiyaç	439.325	477.686	542.932	578.412	674.803
Kredi Kartları	271.345	349.557	433.966	525.551	673.877
Toplam Mevduatlar	4.106.751	5.972.340	6.796.195	8.052.541	8.861.858
Döviz Mevduatları (Milyar Dolar)	253.820	236.442	231.654	233.466	218.185
Toplam Özkaynaklar	654.943	913.019	1.027.520	1.188.813	1.407.074



Haftalık Ekonomik Takvim

Tarih ve Saat	Ülke	Dünya Ekonomisinde Gündem	Dönem	Beklenti	Önceki Veri
04/03/23 02:50	Japonya	Tankan Büyük İşletmeler İmalat Sektörü Güven Endeksi	1Ç	3	7
04/03/23 02:50	Japonya	Tankan Büyük İşletmeler İmalat Dışı Sektörler Güven Endeksi	1Ç	20	19
04/03/23 03:30	Japonya	İmalat Sanayi Satın Alma Yöneticileri Endeksi	Mart	--	48.6
04/03/23 04:45	Çin	İmalat Sanayi Satın Alma Yöneticileri Endeksi	Mart	51.4	51.6
04/03/23 10:50	Fransa	İmalat Sanayi Satın Alma Yöneticileri Endeksi (PMI)	Mart	47.7	47.7
04/03/23 10:55	Almanya	İmalat Sanayi Satın Alma Yöneticileri Endeksi (PMI)	Mart	44.4	44.4
04/03/23 11:00	Euro Bölgesi	İmalat Sanayi Satın Alma Yöneticileri Endeksi (PMI)	Mart	47.1	47.1
04/03/23 11:30	İngiltere	İmalat Sanayi Satın Alma Yöneticileri Endeksi	Mart	48.0	48.0
04/03/23 16:45	ABD	İmalat Sanayi Satın Alma Yöneticileri Endeksi (PMI)	Mart	49.3	49.3
04/03/23 17:00	ABD	İnşaat Harcamaları (Aylık Değişimler)	Şubat	0.0%	-0.1%
04/03/23 17:00	ABD	Arz Yönetimi Enstitüsü İmalat Sanayi Aktivite Endeksi	Mart	47.5	47.7
04/04/23 12:00	Euro Bölgesi	Yıllık Üretici Enflasyonu	Şubat	-0.5%	-2.8%
04/04/23 12:00	Euro Bölgesi	Aylık Üretici Enflasyonu	Şubat	13.2%	15.0%
04/04/23 17:00	ABD	Fabrika Siparişleri (Aylık Değişimler)	Şubat	-0.5%	-1.6%
04/04/23 17:00	ABD	JOLTS Açık İş Sayısı (Milyon Kişi)	Şubat	10500	10824
04/04/23 17:00	ABD	Dayanıklı Mal Siparişleri (Aylık Değişimler)	Şubat	-1.0%	-1.0%
04/04/23 17:00	ABD	Çekirdek Dayanıklı Mal Siparişleri (Aylık Değişimler)	Şubat	--	0.2%
04/05/23 03:30	Japonya	Hizmet Sektörü Satın Alma Yöneticileri Endeksi	Mart	--	54.2
04/05/23 09:00	Almanya	Fabrika Siparişleri (Aylık Değişimler)	Şubat	0.5%	1.0%
04/05/23 10:50	Fransa	Bileşik Sektörler Satın Alma Yöneticileri Endeksi (PMI)	Mart	54.0	54.0
04/05/23 10:50	Fransa	Hizmet Sektörü Satın Alma Yöneticileri Endeksi (PMI)	Mart	55.5	55.5
04/05/23 10:55	Almanya	Hizmet Sektörü Satın Alma Yöneticileri Endeksi (PMI)	Mart	53.9	53.9
04/05/23 10:55	Almanya	Bileşik Sektörler Satın Alma Yöneticileri Endeksi (PMI)	Mart	52.6	52.6
04/05/23 11:00	Euro Bölgesi	Bileşik Sektörler Satın Alma Yöneticileri Endeksi (PMI)	Mart	54.1	54.1
04/05/23 11:00	Euro Bölgesi	Hizmet Sektörü Satın Alma Yöneticileri Endeksi (PMI)	Mart	55.6	55.6
04/05/23 11:30	İngiltere	Hizmet Sektörü Satın Alma Yöneticileri Endeksi	Mart	52.8	52.8
04/05/23 15:15	ABD	ADP Aylık Özel Sektör İstihdamı (Bin Kişi)	Mart	210k	242k
04/05/23 15:30	ABD	Dış Ticaret Dengesi (Milyar Dolar)	Şubat	-68.8	-68.3
04/05/23 16:45	ABD	Hizmet Sektörü Satın Alma Yöneticileri Endeksi (PMI)	Mart	53.8	53.8
04/05/23 16:45	ABD	Bileşik Sektörler Satın Alma Yöneticileri Endeksi (PMI)	Mart	53.3	53.3
04/05/23 17:00	ABD	Arz Yönetimi Enstitüsü İmalat Dışı Sektörler Aktivite	Mart	54.3	55.1
04/06/23 04:45	Çin	Hizmet Sektörü Satın Alma Yöneticileri Endeksi	Mart	55.0	55.0
04/06/23 11:30	İngiltere	İnşaat Sektörü Satın Alma Yöneticileri Endeksi	Mart	53.5	54.6
04/06/23 15:30	ABD	Haftalık İşsizlik Maaşı Başvuruları (Bin Kişi)	Nis.01	200	198
04/07/23 02:30	Japonya	Hanehalkı Harcamaları (Yıllık Değişimler)	Şubat	4.8%	-0.3%
04/07/23 09:45	Fransa	Dış Ticaret Dengesi (Milyon Euro)	Şubat	-11700	-12939
04/07/23 09:45	Fransa	Cari İşlemler Dengesi (Milyar Euro)	Şubat	--	-3.6
04/07/23 15:30	ABD	Aylık Tarım Dışı İstihdam (Bin Kişi)	Mart	240k	311
04/07/23 15:30	ABD	İşsizlik Oranı	Mart	3.6%	3.6%
04/07/23 15:30	ABD	Ortalama Saatlik Kazançlar (Yıllık Değişimler)	Mart	4.3%	4.6%
Tarih ve Saat	Ülke	Türkiye Ekonomisinde Gündem	Dönem	Beklenti	Önceki Veri
04/03/23 10:00	Türkiye	İmalat Sanayi Satın Alma Yöneticileri Endeksi	Mart	--	50.1
04/03/23 10:00	Türkiye	Aylık Tüketici Enflasyonu	Mart	2.85%	3.15%
04/03/23 10:00	Türkiye	Yıllık Tüketici Enflasyonu	Mart	51.25%	55.18%
04/03/23 10:00	Türkiye	Yıllık Çekirdek Tüketici Enflasyonu	Mart	47.85%	50.58%
04/03/23 10:00	Türkiye	Aylık Üretici Enflasyonu	Mart	--	1.56%
04/03/23 10:00	Türkiye	Yıllık Üretici Enflasyonu	Mart	--	76.61%
04/04/23 14:30	Türkiye	Reel Efektif Döviz Kuru Endeksi	Mart	--	58.73
04/06/23 14:30	Türkiye	Yurtdışı Yerleşiklerin Net Hisse Senedi Alımı (Milyon Dolar)	Mar.31	--	-113
04/07/23 17:30	Türkiye	Hazine Nakit Dengesi (Milyar TL)	Mart	--	-171.5



Teşekkürler...

ekonomikarastirmalar@albarakaturk.com.tr

Ömer Emeç
Baş Ekonomist
oemec@albarakaturk.com.tr

Mustafa Berk Erdal
mustafa.erdal@albarakaturk.com.tr

Rahime Aybike Çalışkan
rcaliskan@albarakaturk.com.tr

Abdülbaki Korucu
abdulbaki.korucu@albarakaturk.com.tr

Burada belirtilen bilgiler güvenilirliğine ve doğruluğuna inanılan kaynaklardan, okuyucuyu bilgilendirmek amacıyla derlenmiştir. Resmi kaynaklardan alınan bilgilere dayalı yapılan yorumlar ve tahminler, o tarihteki kanımızı yansıtmaktaysa da bu bilgiler, hiçbir şekilde yatırım danışmanlığı faaliyeti olarak değerlendirilemeyecektir. Söz konusu kaynaklardaki hata ve eksikliklerden ve bu bilgilerin kullanılmasından doğabilecek zararlardan dolayı, Albaraka Türk Katılım Bankası A.Ş. hiçbir sorumluluk kabul etmez. İşbu rapor içerisindeki bilgilere ait telif hakkı Bankamıza ait olup, üçüncü kişilerce izinsiz kullanılamaz, çoğaltılamaz veya kopyalanamaz.