

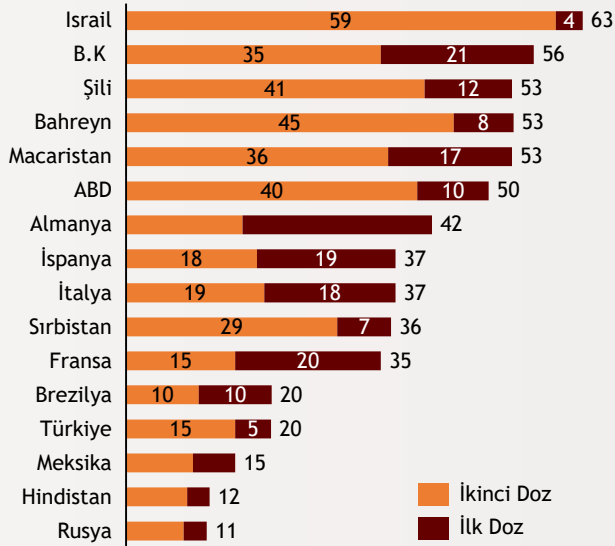


Haftalık Ekonomi Bülteni

31 Mayıs 2021

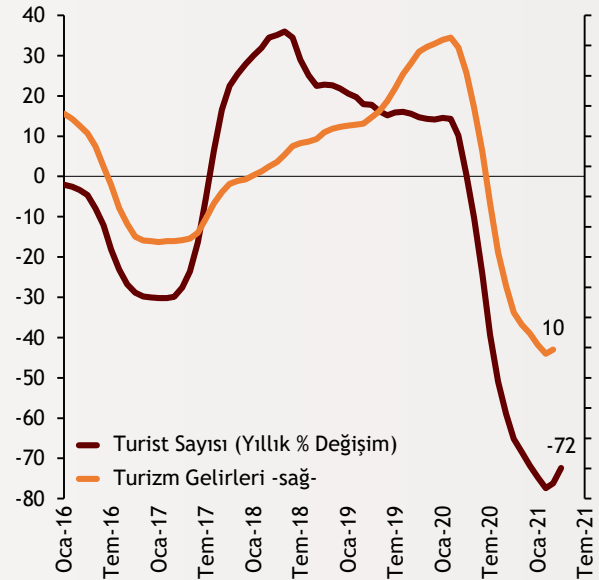
Şekil.1 Aşılanma Oranları

Nüfusun % Oranı, 28 Mayıs İtibariyle



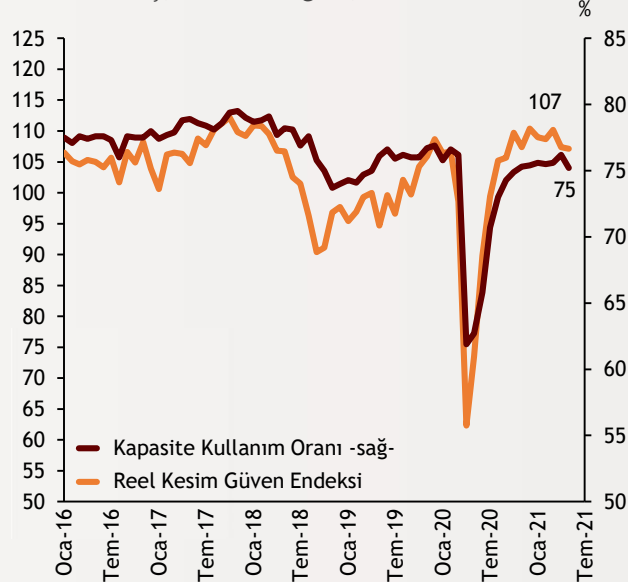
Şekil.2 Turist Sayısı

Yıllıklandırılmış, Yıllık % Değişim, Milyon \$ (sağ)



Şekil.3 RKGE vs KKO

Arındırılmış, Endeks Değeri, %



Aşılanma çalışmaları devam ediyor

Türkiye'de 30 Mayıs itibariyle 16,5 milyonu ilk doz olmak üzere toplam 28,9 milyon doz aşı uygulandı. Bu sayı nüfusun yaklaşık %20'sine tekabül ediyor. Vaka sayısının da 7.000 seviyesinin altına gerilemesi beklentileri iyileştirdi. 50 yaş ve üzeri vatandaşların aşılanması da bugün başlayacak. BioNTech aşılarının yeni partilerinin teslim edilmesiyle Aile Sağlık Merkezleri'nde de aşı yapılabilecek. Ayrıca aşıların dolaplarda 2-8 derecede 5 gün yerine 1 ay saklanabileceği açıklandı. Aşılanmanın devam etmesi ekonomi için büyük önem arz ediyor.

alBaraka
BANKNOT

Turist sayısı açıklandı

Nisan 2020'de 24 bin 238 olan turist sayısı, Nisan 2021'de 790 bin 687 olarak açıklandı. Yılın ilk 4 ayında 2 milyon 743 bin olarak gerçekleşen turist sayısı 2020'nin ilk 4 ayında %35 oranında azaldı. Yıllıklandırılmış veride ise turist sayısı artışını sürdürürken yıllık değişim %72'ye geriledi. Milliyetlere göre bakıldığında Rusya ilk 4 ayda turistlerin %20'sini oluşturuyor. İran bu alanda ikinci sırada yer almakta. Aşılanmanın artmasıyla seyahat kısıtlamasının azalması ve dolayısıyla turizmin büyümesi bekleniyor.

alBaraka
BANKNOT

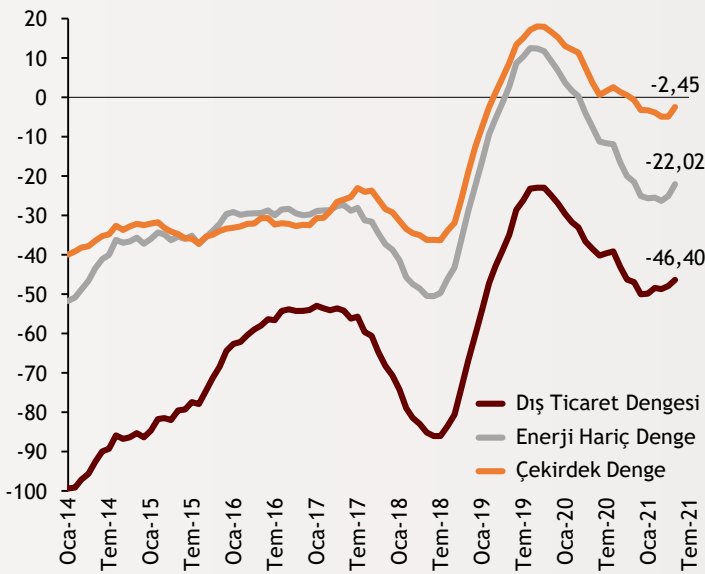
Reel sektör göstergeleri açıklandı

Geçtiğimiz hafta TCMB, Mayıs ayına dair reel kesim güven endeksi ve kapasite kullanım oranını açıkladı. Buna göre reel kesim güveni Mayıs ayında sınırlı bir düşüş kaydederken mevsimsellikten arındırılmış olarak 0,3 puanlık düşüşle 107,1 seviyesine geriledi. Öte yandan imalat sanayi kapasite kullanım oranında da düşüş izlendi. Mevsimsellikten arındırılmış kapasite kullanım oranı Mayıs ayında 1 puan azalarak %75,2 olarak hesaplandı. Mayıs ayında tam kapanma ve bayram tatilinin ekonomik göstergeler üzerinde etkili olduğu görülüyor.

alBaraka
BANKNOT

Şekil.4 Dış Ticaret Görünümü

Yıllıklandırılmış, Milyar \$



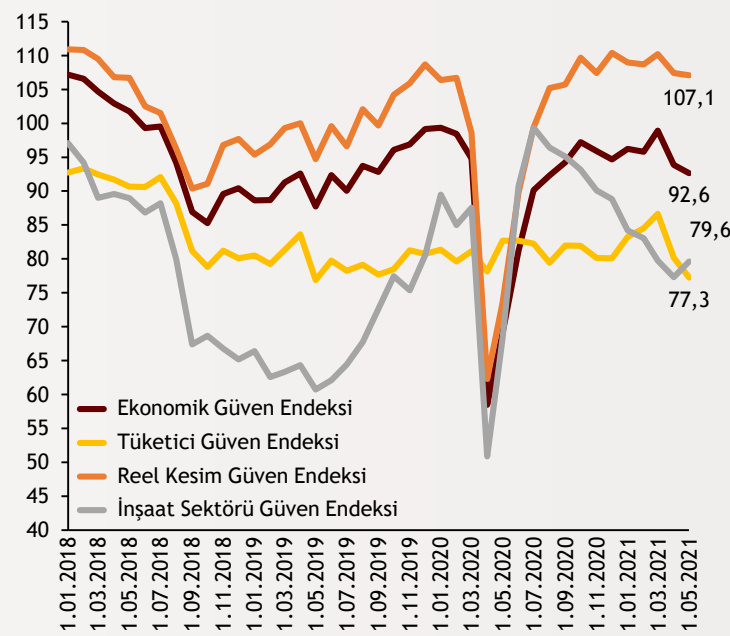
Dış ticaret açığı Nisan'da azaldı

TÜİK ve Ticaret Bakanlığı işbirliğiyle oluşturulan Nisan ayı geçici dış ticaret verileri açıklandı. Buna göre Genel Ticaret Sistemi kapsamında ihracat, Nisan ayında geçen yılın aynı ayına kıyasla %109,2'lik artışla 18,78 milyar dolara ulaşırken ithalat %61,1'lik artışla 21,84 milyar dolara yükseldi. Böylelikle dış ticaret açığı Nisan'da yıllık %33,2 azalarak 3,58 milyar dolar olarak geriledi. İhracatın ithalatı karşılama oranı ise %86 düzeyine yükseldi.

alBaraka
BANKNOT

Şekil.5 Güven Endeksleri

Mevsimsellikten Arındırılmış, Endeks Değeri



Ekonomik güven endeksi düşüştü

Ekonomik güven endeksi Mayıs ayında %1,3 oranında azalarak 92,6'ya geriledi. 9 ayın en düşük seviyesini gören endekste düşüş; tüketici, reel kesim, hizmet ve perakende ticaret sektörü güven endekslerindeki düşüşlerden kaynaklandı. Tüketici güven endeksi Mayıs'ta aylık 2,9 puanlık düşüşle 80,2'den 77,3'e gerilerken reel kesim güven endeksi bu dönemde aylık 0,3 puanlık sınırlı düşüşle 107,4'ten 107,1'e çekilmişti. Öte yandan, aylık değişim bazında hizmet sektörü 1,1 puan ve perakende sektörü 2,2 puan gerilerken inşaat sektörü güven endeksindeki düşüş frenlendi ve endeks 2,3 puan yükseldi.

alBaraka
BANKNOT

Esnafa hibe desteği yürürlüğe girdi.

- Biden'den Yeni Altyapı Paketi:** ABD Başkanı Joe Biden'ın altyapı, eğitim, sağlık gibi alanlara yatırımları içeren plan için 6 trilyon dolar bütçe sunacağı belirtildi. Bu rakam, 2. Dünya Savaşı'ndan beri görülen en büyük federal harcama olacak. New York Times'in elde ettiği bilgiye göre 2022'nin mali yılı için 6 trilyon dolarlık bütçe sunulacak, 2031'e kadar toplam harcamaların 8,2 trilyon dolara yükselmesi bekleniyor. Altyapı paketi kurumlara ve yüksek gelirliye yönelik vergi artışıyla finanse edilecek.
- Nefes Kredi Paketi:** Hazine ve Maliye Bakanlığı, Nefes Kredi Paketi ile yıllık cirosu 10 milyon TL altında olan ve 2020 yılı cirosunda 2019 yılına göre %25 kayıp yaşayan Ticaret, Deniz Ticaret, Sanayi, Ticaret ve Sanayi veya Ticaret Borsası'na kayıtlı üyelere işletme sermayesi finansman imkânı sağlayacak. 2020 yılı cirosu 1 milyon TL'yi aşmayan KOBİ'ler azami 50 bin TL, cirosu 1-10 milyon TL arasında olan KOBİ'ler ise azami 200 bin TL kredi kullanabilecek ve TOBB ve Oda/Borsalar da kaynaklarını bu bankalarda değerlendirerek projeye katkı sunacak. İşletmelere 6 ay ödemesiz dönem imkânı sağlanacak olan 2021 Nefes Kredisi uygulamasında, kredi geri ödemeleri 12 eşit taksitte yapılacak. Söz konusu uygulamada Hazine destekli KGF kefaleti sağlanacak olup, faiz oranı yıllık %17,5 olarak belirlendi. Piyasa faiziyle aradaki fark TOBB'un bankalardaki faiz gelirlerinden düşülecek..

Kaynak:
TÜİK, Ticaret
Bakanlığı,
Bloomberg

alBaraka
BANKNOT

Finansal Göstergeler

Hisse Senedi Piyasaları	28.05.2021	Haftalık D.	Aylık D.	Yılsonuna G.D.
Dünya Borsaları	711	1,37%	0,77%	10,04%
ABD Dow Jones Endeksi	34.529	0,94%	2,10%	12,82%
ABD S&P Endeksi	4.204	1,16%	0,50%	11,93%
Nasdaq	13.687	2,06%	-2,15%	6,19%
Euro Stoxx	4.071	1,11%	1,38%	14,44%
FTSE 100	7.023	0,06%	0,85%	8,70%
DAX	15.520	0,53%	1,49%	12,85%
Nikkei	29.149	2,94%	0,33%	5,16%
Shanghai	3.601	3,28%	4,16%	4,10%
Gelişmekte Olan Ülkeler	1.361	2,31%	-0,31%	5,38%
BİST - 100	1.422	-2,05%	2,61%	-3,48%
BİST - 30	1.507	-0,96%	3,94%	-7,53%
BİST - Bankacılık Endeksi	1.172	-1,13%	7,50%	-24,50%
BİST - Katılım 50 Endeksi	2.457	-2,37%	0,47%	-3,94%
Albaraka Türk	1,59	-1,85%	0,63%	-17,53%
Döviz Kurları	28.05.2021	Haftalık D.	Aylık D.	Yılsonuna G.D.
Gelişmekte Olan Ülke Kurları	57,84	0,57%	0,69%	-0,07%
USD/TL	8,56	1,74%	4,43%	14,08%
Euro/TL	10,44	1,82%	4,98%	14,02%
Sepet/TL	9,51	1,81%	4,80%	13,95%
Euro/USD	1,22	0,08%	0,54%	-0,20%
GBP/USD	1,42	0,27%	1,82%	3,63%
ABD Dolar Endeksi	90,03	0,02%	-0,64%	0,08%
LIBOR Getirileri	28.05.2021	1 Hafta Önce	1 Ay Önce	2019 Sonu
ABD 3 Aylık	0,13	0,15	0,19	1,91
Avrupa 3 Aylık	-0,54	-0,54	-0,53	-0,39
Pound 3 Aylık	0,08	0,08	0,09	0,79
Yen 3 Aylık	-0,09	-0,09	-0,07	-0,05
TL 3 Aylık	19,95	19,95	19,95	11,02
Emtia Fiyatları	28.05.2021	Haftalık D.	Aylık D.	Yılsonuna G.D.
Bileşik Emtia Fiyat Endeksi	92,83	2,12%	2,92%	18,92%
Brent (USD/Varil)	69,63	4,80%	3,51%	34,07%
Tarım Fiyatları Endeksi	57,93	0,86%	0,36%	20,65%
Ana Metal Fiyatları Endeksi	161,16	4,69%	3,81%	21,44%
Altın (USD/Ons)	1.903,77	1,20%	6,85%	0,42%
Tahvil Getirileri	28.05.2021	1 Hafta Önce	1 Ay Önce	2019 Sonu
ABD 2 Yıllık	0,14	0,15	0,16	1,57
ABD 10 Yıllık	1,59	1,62	1,61	1,88
Almanya 2 Yıllık	-0,66	-0,65	-0,69	-0,60
Almanya 10 Yıllık	-0,18	-0,13	-0,23	-0,19
Türkiye 10 Yıllık Eurobond	6,49	6,44	6,83	5,59
Türkiye 2 Yıllık	18,61	18,06	17,95	11,51
Türkiye 10 Yıllık	18,66	18,24	18,59	12,33
TCMB Ağırlıklı Ort. Fonlama	19,00	19,00	19,00	11,47
Haftalık ile Fonlama (Milyon TL)	320.000	300.000	325.000	0
Toplam MB Fonlaması (Milyon TL)	320.000	300.000	325.000	9.529
Risk Göstergeleri	28.05.2021	1 Hafta Önce	1 Ay Önce	2019 Sonu
VIX	16,76	20,15	17,28	14,82
Türkiye 5 Yıllık CDS	409,72	399,78	426,03	282,23



Ekonomik Göstergeler

Büyüme Göstergeleri	2019	Mart 20	Haziran 20	Eylül 20	Aralık 20
GSYH (Milyar Dolar, Cari Fiyatlar)	753	162.599	151.111	183.520	205.209
GSYH (4 Çeyreklik Toplam, Milyar \$)	753	763	739	731	717
Yıllık Büyüme Oranı	0,9	4,5	-10,3	6,3	5,9
Sanayi Göstergeleri	2019	Kasım 20	Aralık 20	Ocak 21	Şubat 21
Sanayi Üretimi(TA)	10,0	11,1	9,1	11,3	8,8
İşgücü Göstergeleri	2019	Aralık 20	Ocak 21	Şubat 21	Mart 21
İşsizlik Oranı(MA)	16,0	12,6	12,2	13,2	13,1
Enflasyon Göstergeleri	2019	Ocak 21	Şubat 21	Mart 21	Nisan 21
Aylık Tüketici Enflasyonu	-	1,68	0,91	1,08	1,68
Yıllık Tüketici Enflasyonu	11,84	14,97	15,61	16,19	17,14
Aylık Üretici Enflasyonu	-	2,66	1,22	4,13	4,34
Yıllık Üretici Enflasyonu	7,36	26,16	27,09	31,20	35,17
Ödemeler Dengesi	2019	Kasım 20	Aralık 20	Ocak 21	Şubat 21
Cari İşlemler Dengesi (12 Aylık)	8679	-36,223	-36,770	-36,553	-37,786
Cari İşlemler Dengesi	8679	-3,604	-3,284	-1,815	-2,610
İhracat (f.o.b)	166	17.844	15.025	15.977	18.984
İthalat (c.i.f)	210	22.386	18.085	19.308	23.637
Turizm Gelirleri (Net)	30	837	617	487	393
Sermaye Dengesi	-47	-1.054	-2.271	1.700	-728
Doğrudan Yabancı Yatırım (Net)	-8	-304	-935	-218	-714
Portföy Yatırımları (Net)	-24	-1.297	-5.208	-4.830	-273
Yabancılar TL Cinsi Tahvil Alımları	105	0	575	0	0
Bankaların Yurtdışı Borçlanması	2	-629	557	-72	-534
Bütçe Göstergeleri	2019	Aralık 20	Ocak 21	Şubat 21	Mart 21
Bütçe Dengesi	-123,69	-40,69	-24,15	23,17	23,76
Faiz Dışı Denge	-23,75	-35,80	-2,21	35,93	37,99
TCMB Brüt Döviz Rezervleri	81	95.535	95.213	90.638	87.851
Bankacılık Göstergeleri	2019	Haziran 20	Eylül 20	Aralık 20	Mart 21
Toplam Aktifler	5.355.653	5.355.653	6.003.775	6.107.832	6.488.253
Toplam Krediler	3.256.025	3.256.025	3.553.482	3.574.983	3.775.285
Ticari Krediler/GSYH	0	13,23%	13,38%	12,89%	13,39%
Tüketici Kredileri / GSYH	0	15,61%	16,88%	16,26%	16,78%
Konut	233.889	233.889	277.299	278.250	276.687
Taşıt	8.451	8.451	10.583	11.787	13.566
İhtiyaç	341.546	341.546	376.591	385.916	401.791
Kredi Kartları	156.419	156.419	184.843	203.529	220.288
Toplam Mevduatlar	3.059.927	3.059.927	3.444.338	3.455.314	3.642.921
Döviz Mevduatları (Milyar Dolar)	223.589	223.589	242.688	256.935	243.275
Toplam Özkaynaklar	557.745	557.745	569.188	600.804	603.887



Haftalık Ekonomik Takvim

Tarih ve Saat	Ülke	Dünya Ekonomisinde Gündem	Dönem	Beklenti	Önceki Veri
05/31/21 02:50	Japonya	Sanayi Üretimi (Yıllık Değişimler)	Nis	16.9%	3.4%
05/31/21 02:50	Japonya	Perakende Satışlar (Aylık Değişimler)	Nis	-1.7%	1.2%
05/31/21 04:00	Çin	İmalat Sanayi Satın Alma Yöneticileri Endeksi (PMI)	May	51.1	51.1
05/31/21 11:00	Euro Bölgesi	M3 Para Arzı (Yıllık Değişimler)	Nis	9.6%	10.1%
05/31/21 15:00	Almanya	Aylık Tüketici Enflasyonu	May	0.3%	0.7%
05/31/21 15:00	Almanya	Yıllık Tüketici Enflasyonu	May	2.3%	2.0%
06/01/21 03:30	Japonya	İmalat Sanayi Satın Alma Yöneticileri Endeksi	May	--	52.5
06/01/21 04:45	Çin	İmalat Sanayi Satın Alma Yöneticileri Endeksi	May	52.0	51.9
06/01/21 10:50	Fransa	İmalat Sanayi Satın Alma Yöneticileri Endeksi (PMI)	May	59.2	59.2
06/01/21 10:55	Almanya	İmalat Sanayi Satın Alma Yöneticileri Endeksi (PMI)	May	64.0	64.0
06/01/21 10:55	Almanya	İşsizlik Oranı	May	6.0%	6.0%
06/01/21 11:00	Euro Bölgesi	İmalat Sanayi Satın Alma Yöneticileri Endeksi (PMI)	May	62.8	62.8
06/01/21 11:30	İngiltere	İmalat Sanayi Satın Alma Yöneticileri Endeksi	May	66.1	66.1
06/01/21 12:00	Euro Bölgesi	İşsizlik Oranı	Nis	8.1%	8.1%
06/01/21 12:00	Euro Bölgesi	Aylık Tüketici Enflasyonu	May	0.2%	0.6%
06/01/21 16:45	ABD	İmalat Sanayi Satın Alma Yöneticileri Endeksi (PMI)	May	61.5	61.5
06/01/21 17:00	ABD	İnşaat Harcamaları (Aylık Değişimler)	Nis	0.5%	0.2%
06/01/21 17:00	ABD	Arz Yönetimi Enstitüsü İmalat Sanayi Aktivite Endeksi	May	60.9	60.7
06/02/21 12:00	Euro Bölgesi	Yıllık Üretici Enflasyonu	Nis	0.9%	1.1%
06/02/21 12:00	Euro Bölgesi	Aylık Üretici Enflasyonu	Nis	7.3%	4.3%
06/03/21 03:30	Japonya	Hizmet Sektörü Satın Alma Yöneticileri Endeksi	May	--	45.7
06/03/21 04:45	Çin	Hizmet Sektörü Satın Alma Yöneticileri Endeksi	May	56.0	56.3
06/03/21 10:50	Fransa	Hizmet Sektörü Satın Alma Yöneticileri Endeksi (PMI)	May	56.6	56.6
06/03/21 10:50	Fransa	Bileşik Sektörler Satın Alma Yöneticileri Endeksi (PMI)	May	57.0	57.0
06/03/21 10:55	Almanya	Hizmet Sektörü Satın Alma Yöneticileri Endeksi (PMI)	May	52.8	52.8
06/03/21 10:55	Almanya	Bileşik Sektörler Satın Alma Yöneticileri Endeksi (PMI)	May	56.2	56.2
06/03/21 11:00	Euro Bölgesi	Hizmet Sektörü Satın Alma Yöneticileri Endeksi (PMI)	May	55.1	55.1
06/03/21 11:00	Euro Bölgesi	Bileşik Sektörler Satın Alma Yöneticileri Endeksi (PMI)	May	56.9	56.9
06/03/21 11:30	İngiltere	Hizmet Sektörü Satın Alma Yöneticileri Endeksi	May	61.8	61.8
06/03/21 15:15	ABD	ADP Aylık Özel Sektör İstihdamı (Bin Kişi)	May	650	742
06/03/21 15:30	ABD	Tarım Dışı Verimlilik (Yıllıklandırılmış Değişimler)	1.Çeyrek	5.5%	5.4%
06/03/21 15:30	ABD	Birim İşgücü Maliyetleri	1.Çeyrek	-0.4%	-0.3%
06/03/21 15:30	ABD	Haftalık İşsizlik Maaşı Başvuruları (Bin Kişi)	May.29	395	406
06/03/21 16:45	ABD	Hizmet Sektörü Satın Alma Yöneticileri Endeksi (PMI)	May	70.1	70.1
06/03/21 16:45	ABD	Bileşik Sektörler Satın Alma Yöneticileri Endeksi (PMI)	May	--	68.1
06/03/21 17:00	ABD	Arz Yönetimi Enstitüsü İmalat Dışı Sektörler Aktivite	May	63.0	62.7
06/04/21 02:30	Japonya	Hanehalkı Harcamaları (Yıllık Değişimler)	Nis	8.7%	6.2%
06/04/21 11:30	İngiltere	İnşaat Sektörü Satın Alma Yöneticileri Endeksi	May	62.0	61.6
06/04/21 12:00	Euro Bölgesi	Perakende Satışlar (Aylık Değişimler)	Nis	-1.7%	2.7%
06/04/21 15:30	ABD	Aylık Tarım Dışı İstihdam (Bin Kişi)	May	650	266
06/04/21 15:30	ABD	İşsizlik Oranı	May	5.9%	6.1%
06/04/21 15:30	ABD	Ortalama Saatlik Kazançlar (Yıllık Değişimler)	May	1.6%	0.3%
06/04/21 17:00	ABD	Dayanıklı Mal Siparişleri (Aylık Değişimler)	Nis	-1.3%	-1.3%
Tarih ve Saat	Ülke	Türkiye Ekonomisinde Gündem	Dönem	Beklenti	Önceki Veri
06/01/21 10:00	Türkiye	İmalat Sanayi Satın Alma Yöneticileri Endeksi	May	--	50.4
06/03/21 10:00	Türkiye	Aylık Tüketici Enflasyonu	May	1.30%	1.68%
06/03/21 10:00	Türkiye	Yıllık Tüketici Enflasyonu	May	17.25%	17.14%
06/03/21 10:00	Türkiye	Yıllık Çekirdek Tüketici Enflasyonu	May	18.15%	17.77%
06/03/21 10:00	Türkiye	Aylık Üretici Enflasyonu	May	3.30%	4.34%
06/03/21 10:00	Türkiye	Yıllık Üretici Enflasyonu	May	36.95%	35.17%
06/03/21 14:30	Türkiye	Yurtdışı Yerleşiklerin Net Tahvil Alımı (Milyon Dolar)	May.28	--	175
06/03/21 14:30	Türkiye	Yurtdışı Yerleşiklerin Net Hisse Senedi Alımı (Milyon Dolar)	May.28	--	51
06/04/21 14:30	Türkiye	Reel Efektif Döviz Kuru Endeksi	May	--	62.29



Teşekkürler...

ekonomikarastirmalar@albarakaturk.com.tr

Ömer Emeç
Baş Ekonomist
oemec@albarakaturk.com.tr

Mustafa Berk Erdal
mustafa.erdal@albarakaturk.com.tr

Lütfullah Bingöl
lbingol@albarakaturk.com.tr

Yavuz Selim İşleyen
yisleyen@albarakaturk.com.tr

Rahime Aybike Çalışkan
rcaliskan@albarakaturk.com.tr

Rumeysa Kurtulmuş
rkurtulmus@albarakaturk.com.tr

Ömer Aydemir
oaydemir@albarakaturk.com.tr

Mehmet Sami Boz
mboz@albarakaturk.com.tr

Mert Aydın
mert.aydin@albarakaturk.com.tr

Burada belirtilen bilgiler güvenilirliğine ve doğruluğuna inanılan kaynaklardan, okuyucuyu bilgilendirmek amacıyla derlenmiştir. Resmi kaynaklardan alınan bilgilere dayalı yapılan yorumlar ve tahminler, o tarihteki kanımızı yansıtmaktaysa da bu bilgiler, hiçbir şekilde yatırım danışmanlığı faaliyeti olarak değerlendirilemeyecektir. Söz konusu kaynaklardaki hata ve eksikliklerden ve bu bilgilerin kullanılmasından doğabilecek zararlardan dolayı, Albaraka Türk Katılım Bankası A.Ş. hiçbir sorumluluk kabul etmez. İşbu rapor içerisindeki bilgilere ait telif hakkı Bankamıza ait olup, üçüncü kişilerce izinsiz kullanılamaz, çoğaltılamaz veya kopyalanamaz.