

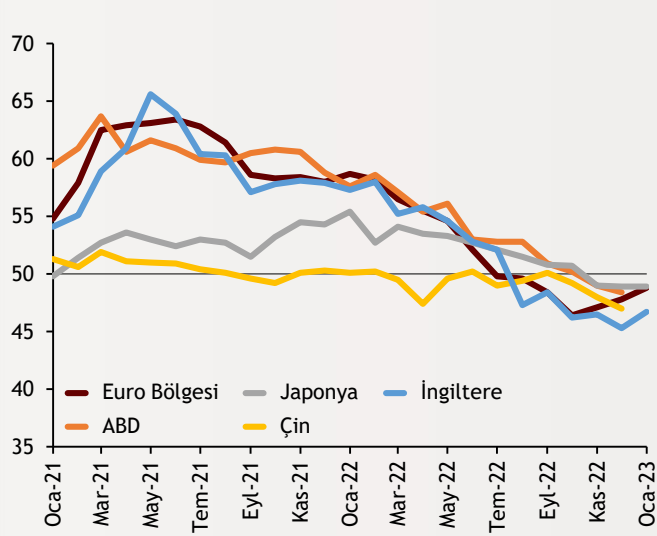


# Haftalık Ekonomi Bülteni

30 Ocak 2023

## Şekil.1 İmalat PMI

Endeks Değeri



## Küresel PMI verileri daralmaya işaret ediyor

ABD'de Aralık ayı ISM imalat endeksi bir önceki aya göre 0,6 puan azalarak 48,4 ile Mayıs 2020'den bu yana en düşük seviyeye geriledi. S&P Global'ın yayımladığı verilere göre Euro Bölgesi Ocak ayı imalat PMI verisi bir önceki aya göre 1 puan artarak 48,8'e yükselmesine rağmen eşik değer olan 50'nin altında kalarak daralmaya işaret etti. Kasım ayından itibaren dünya genelinde düşüş eğiliminde olan imalat PMI verileri resesyona tehdidinin sürdüğünü göstermekte.

alBaraka  
BANKNOT

## Tüketici güven endeksinde artış

TÜİK Ocak ayına ilişkin tüketici güven endeksi verilerini açıkladı. Mevsimsellikten arındırılmış tüketici güven endeksi bir önceki aya göre yüzde 4,6 artışla 79,1 olarak hesaplandı. Böylelikle tüketici güven endeksi Eylül 2021'den itibaren en yüksek seviyesine ulaşmış oldu. Hanenin mevcut dönem maddi durum endeksinde yüzde 7,4, hanenin gelecek 12 ay için maddi durum beklentisi endeksinde yüzde 6 ve gelecek 12 aylık süreçte genel maddi durum beklentisi endeksinde yüzde 7'lik bir artış gerçekleşti.

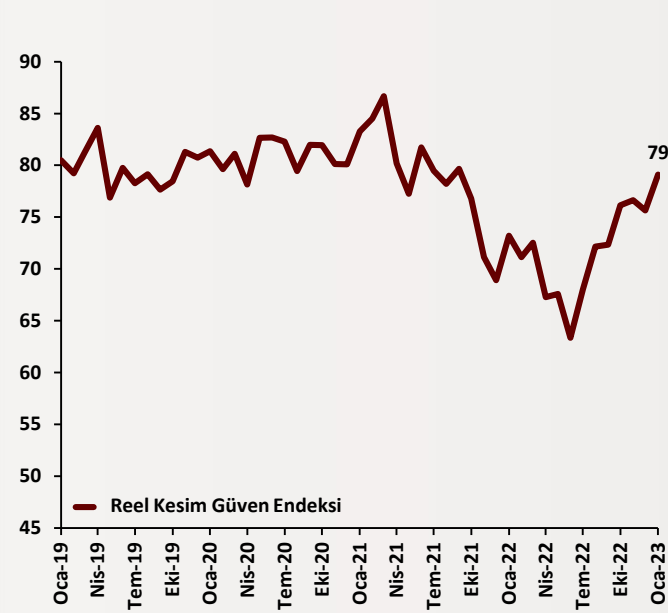
alBaraka  
BANKNOT

## Reel kesim güven endeksi yükseldi

TCMB, Ocak ayına ilişkin İktisadi Yönelim İstatistikleri ve Reel Kesim Güven Endeksini açıkladı. Yayımlanan veriye göre mevsimsellikten arındırılmış reel kesim güven endeksi bir önceki aya göre 1,8 puan artışla 103,4 seviyesine yükseldi. Bir önceki aya göre mevsimsel etkilerden arındırılmış kapasite kullanım oranı 0,6 puanlık düşüşle 75,8'e geriledi.

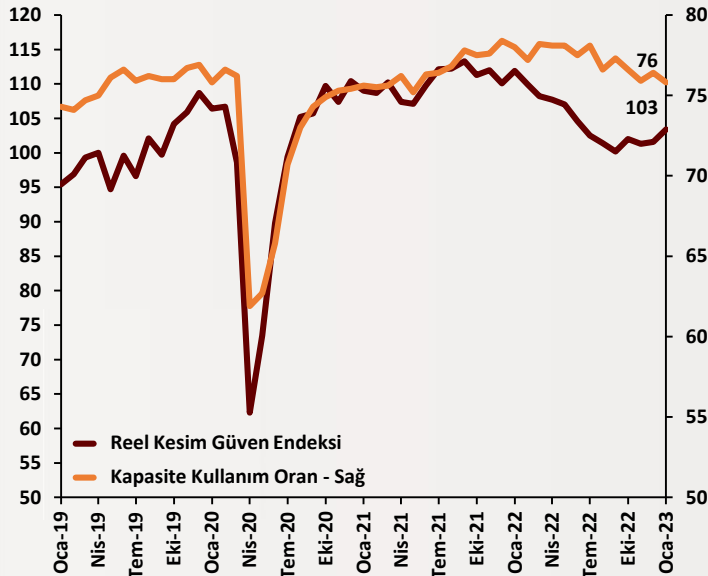
## Şekil.2 Tüketici Güven Endeksi

Aylık, Endeks Değeri



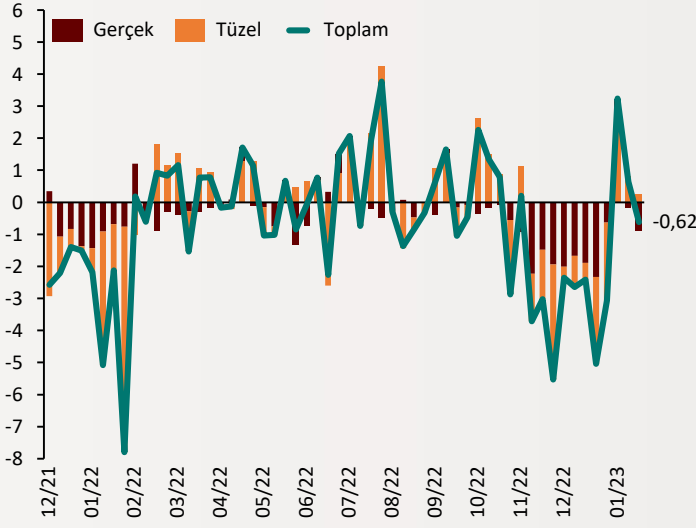
## Şekil.3 Reel Kesim Güven Endeksi vs Kapasite Kullanım Oranı

Mevsimsellikten Arındırılmış

Kaynak:  
HMB, TÜİK, TCMBalBaraka  
BANKNOT

## Şekil.4 Haftalık YP Mevduat Değişimi

Parite Etkisinden Arındırılmış



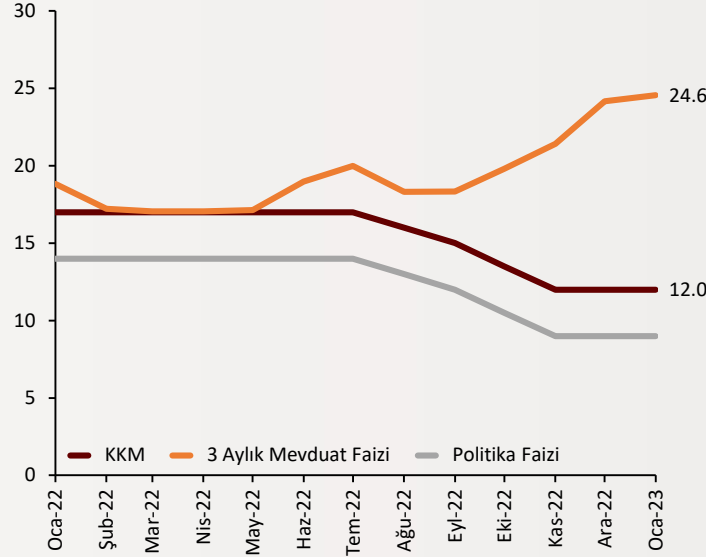
## Döviz mevduatları geriledi

Yeni yılın ilk haftasında artış gösteren döviz mevduatları üçüncü haftada 195 milyon dolar azalarak 197,8 milyar dolara geriledi. Tüzel kişilerin mevduat hesapları 309 milyon dolar artarken bireysel döviz mevduatları 504 milyon dolar azaldı. Parite etkisinden arındırıldığında yurt içinde yerleşik gerçek kişilerin döviz mevduatları 886 milyon dolar azalırken, tüzel kişilerin döviz mevduatları 268 milyon dolar artış gösterdi.

alBaraka  
BANKNOT

## Şekil.5 KKM vs Mevduat Faizi

3 Aylık %, Aylık Veri



## TCMB tarafı KKM üst faiz sınırı kaldırıldı

Piyasa mevduat faizleri ile politika faizi arasındaki ayrılmaya paralel olarak Kasım ayındaki yatay seyrinin ardından Aralık ayında düşüşe geçen KKM hesapları, 20 Ocak haftasında 12 milyar ₺'lik artış göstererek 1 Trilyon 385 milyar 645 milyon ₺'ye ulaştı. Öte yandan TCMB'nin taraf olduğu kur korumalı mevduat hesaplarında faiz üst sınırının kaldırıldığı açıklanırken önümüzdeki dönemde KKM hesaplarında artış görülmesi bekleniyor.

alBaraka  
BANKNOT

- Merkez Bankası yılın ilk enflasyon raporunu yayınladı. Rapora göre 2023 yıl sonu enflasyon tahmini yüzde 22,3 olarak açıklandı. 2024 yıl sonu enflasyon tahmini de yüzde 8,8 olarak belirlendi. Böylece Merkez Bankası 27 Ekim'de açıklanan bir önceki enflasyon raporundaki tahminlerini sabit tutmuş oldu. Ekonomik görünüm hakkında sunum yapan Başkan Kavcıoğlu yüksek fiyat artışlarının devamı için bir zemin kalmadığını belirtti. Raporda küresel büyüme tahminleri bir önceki rapor dönemine göre aşağı yönlü güncellenirken jeopolitik risklere bağlı olarak petrol fiyatları 2023 yıl sonu için sınırlı bir miktarda yukarı yönlü güncellendi. Aynı zamanda turizmin cari dengeye önemli bir katkı sağladığı ve enerji fiyatları dışlandığı zaman 2022 yılında ekonominin cari fazla verdiği vurgulanırken ihracatın 7 çeyrek boyunca büyümeye aralıksız katkı sağladığı belirtildi. Başkan Kavcıoğlu, Türkiye'nin OECD ülkeleri arasında pandemiden bu yana istihdamı en fazla artıran ülke olduğunu ifade etti.

## Finansal Göstergeler

| Hisse Senedi Piyasaları          | 27.Oca.23 | Haftalık D.  | Aylık D.  | Yılsonuna G.D. |
|----------------------------------|-----------|--------------|-----------|----------------|
| Dünya Borsaları                  | 649,9     | 0,0          | 0,1       | 7,09%          |
| ABD Dow Jones Endeksi            | 33.978,1  | 1,81%        | 2,22%     | 2,42%          |
| ABD S&P Endeksi                  | 4.070,6   | 0,0          | 0,1       | 5,75%          |
| Nasdaq                           | 12.166,6  | 4,32%        | 12,25%    | 10,16%         |
| Euro Stoxx                       | 4.178,0   | 1,41%        | 9,00%     | 9,91%          |
| FTSE 100                         | 7.765,2   | -0,07%       | 6,73%     | 4,18%          |
| DAX                              | 15.150,0  | 0,77%        | 8,25%     | 8,62%          |
| Nikkei                           | 27.382,6  | 3,12%        | 3,53%     | 4,94%          |
| Shanghai                         | 616,3     | ,            | ,         | 5,68%          |
| Gelişmekte Olan Ülkeler          | 1.051,2   | 0,0          | 0,1       | 10,05%         |
| BİST - 100                       | 5.191,8   | -5,44%       | -4,47%    | -7,80%         |
| BİST - 30                        | 5.755,2   | -4,80%       | -2,07%    | -5,55%         |
| BİST - Bankacılık Endeksi        | 4.183,0   | -11,01%      | -17,43%   | -18,23%        |
| Albaraka Türk                    | 3,0       | -7,52%       | -13,74%   | -13,13%        |
| Döviz Kurları                    | 27.Oca.23 | Haftalık D.  | Aylık D.  | Yılsonuna G.D. |
| Gelişmekte Olan Ülke Kurları     | 51,2540   | 0,32%        | 2,93%     | 3,02%          |
| USD/TL                           | 18,8050   | 0,17%        | 0,54%     | 0,53%          |
| Euro/TL                          | 20,4508   | 0,31%        | 2,72%     | 2,26%          |
| Sepet/TL                         | 19,6279   | 0,24%        | 1,67%     | 38,32%         |
| Euro/USD                         | 1,0868    | 0,11%        | 2,14%     | 1,47%          |
| USD/Yen                          | 129,8800  | 0,22%        | -2,70%    | -0,94%         |
| GBP/USD                          | 1,2382    | -0,12%       | 2,97%     | 2,31%          |
| ABD Dolar Endeksi                | 101,9270  | -0,08%       | -2,16%    | -1,52%         |
| LIBOR Getirileri                 | 27.Oca.23 | 1 Hafta Önce | 1 Ay Önce | 2021 Sonu      |
| ABD 3 Aylık                      | 4,83      | 4,82         | 4,76      | 0,21           |
| Avrupa 3 Aylık                   | 2,49      | 2,42         | 2,13      | -0,57          |
| Pound 3 Aylık                    | 4,10      | 4,06         | 3,87      | 0,26           |
| Yen 3 Aylık                      | ,         | ,            | -0,02     | -0,08          |
| Emtia Fiyatları                  | 27.Oca.23 | Haftalık D.  | Aylık D.  | Yılsonuna G.D. |
| Bileşik Emtia Fiyat Endeksi      | 111,61    | -0,46%       | -1,54%    | -0,35%         |
| Brent (USD/Varil)                | 86,66     | -1,11%       | 2,76%     | 3,03%          |
| Tarım Fiyatları Endeksi          | 68,71     | 1,99%        | 0,77%     | -0,13%         |
| Ana Metal Fiyatları Endeksi      | 176,61    | 0,13%        | 6,94%     | 8,10%          |
| Altın (USD/Ons)                  | 1.928,04  | 0,10%        | 6,30%     | 5,86%          |
| Tahvil Getirileri                | 27.Oca.23 | 1 Hafta Önce | 1 Ay Önce | 2021 Sonu      |
| ABD 2 Yıllık                     | 4,199     | 4,170        | 4,374     | 0,732          |
| ABD 10 Yıllık                    | 3,504     | 3,479        | 3,841     | 1,510          |
| Almanya 2 Yıllık                 | 2,580     | 2,577        | 2,696     | -0,620         |
| Almanya 10 Yıllık                | 2,239     | 2,177        | 2,524     | -0,177         |
| İngiltere 10 Yıllık              | 3,323     | 3,378        | 3,637     | 0,971          |
| Japonya 10 Yıllık                | 0,491     | 0,387        | 0,470     | 0,071          |
| Türkiye 10 Yıllık Eurobond       | 9,2       | 9,328        | 9,006     | 5,587          |
| Türkiye 2 Yıllık                 | 10,390    | 10,190       | 9,8       | 22,740         |
| Türkiye 10 Yıllık                | 10,41     | 10,13        | 10,5      | 24,32          |
| TCMB Ağırlıklı Ort. Fonlama      | 9,0       | 9,00         | 9,00      | 14,00          |
| Haftalık ile Fonlama (Milyon TL) | 189.000,0 | 153.000      | 152.000   | 0              |
| Toplam MB Fonlaması (Milyon TL)  | 189.000,0 | 153.000      | 152.000   | 496.000        |
| Risk Göstergeleri                | 27.Oca.23 | 1 Hafta Önce | 1 Ay Önce | 2021 Sonu      |
| VIX                              | 18,51     | 19,85        | 21,65     | 17,22          |
| Türkiye 5 Yıllık CDS             | 553,45    | 560,12       | 519,70    | 563,59         |



## Ekonomik Göstergeler

| Büyüme Göstergeleri                  | Aralık 20       | Aralık 21  | Mart 22    | Haziran 22 | Eylül 22   |
|--------------------------------------|-----------------|------------|------------|------------|------------|
| GSYH (Milyon Dolar, Cari Fiyatlar)   | 191,54          | 189        | 226        | 199        | 180        |
| GSYH (4 Çeyreklik Toplam, Milyar \$) | 818,64          | 819        | 810        | 838        | 850        |
| Yıllık Büyüme Oranı                  | 9,60            | 9,6        | 7,5        | 7,7        | 3,9        |
| Sanayi Göstergeleri                  | 2021            | Ağustos 22 | Eylül 22   | Ekim 22    | Kasım 22   |
| Sanayi Üretimi(TA)                   | 14,41           | 1,1        | 0,5        | 3,2        | -1,3       |
| İşgücü Göstergeleri                  | 2021            | Ağustos 22 | Eylül 22   | Ekim 22    | Kasım 22   |
| İşsizlik Oranı(MA)                   | 13,1            | 9,8        | 10,1       | 10,2       | 10,2       |
| Enflasyon Göstergeleri               | 2021            | Eylül 22   | Ekim 22    | Kasım 22   | Aralık 22  |
| Aylık Tüketici Enflasyonu            | 13,58           | 3,08       | 3,54       | 2,88       | 1,18       |
| Yıllık Tüketici Enflasyonu           | 36,08           | 83,45      | 85,51      | 84,39      | 64,27      |
| Aylık Üretici Enflasyonu             | 19,08           | 4,78       | 7,83       | 0,74       | -0,24      |
| Yıllık Üretici Enflasyonu            | 79,89           | 151,50     | 157,69     | 136,02     | 97,72      |
| Ödemeler Dengesi                     | 2021            | Ağustos 22 | Eylül 22   | Ekim 22    | Kasım 22   |
| Cari İşlemler Dengesi (12 Aylık)     | -37,30          | -33,368    | -38,971    | -43,426    | -44,988    |
| Cari İşlemler Dengesi                | 3,63            | -2,641     | -2,881     | -0,352     | -3,666     |
| İhracat (f.o.b)                      | 22.233,32       | 21.292     | 22.595     | 21.321     | 21.900     |
| İthalat (c.i.f)                      | 29.064,82       | 32.531     | 32.204     | 29.203     | 30.656     |
| Turizm Gelirleri (Net)               | 1.671,00        | 5.552      | 4.558      | 5.184      | 2.648      |
| Sermaye Dengesi                      | -13.715,00      | -208       | -1.361     | 783        | -2.768     |
| Doğrudan Yabancı Yatırım (Net)       | -626,00         | -559       | -489       | -770       | -775       |
| Portföy Yatırımları (Net)            | 1.995,00        | -813       | 3.347      | 191        | -538       |
| Yabancılar TL Cinsi Tahvil Alımları  | 0,00            | 0          | 2.500      | 0          | 0          |
| Bankaların Yurtdışı Borçlanması      | -229,00         | -260       | -250       | -557       | -1.531     |
| Bütçe Göstergeleri                   | 2021            | Eylül 22   | Ekim 22    | Kasım 22   | Aralık 22  |
| Bütçe Dengesi                        | -145.743.183,00 | -78,63     | -83,25     | 108,31     | -118,62    |
| Faiz Dışı Denge                      | -136.783.444,00 | -45,51     | -22,11     | 132,71     | -100,37    |
| TCMB Brüt Döviz Rezervleri           | 94.628,00       | 107.047    | 114.179    | 122.600    | 128.754    |
| Bankacılık Göstergeleri              | 2021            | Mart 22    | Haziran 22 | Eylül 22   | Aralık 22  |
| Toplam Aktifler                      | 7.046.833       | 10.158.052 | 11.713.882 | 13.099.876 | 13.806.566 |
| Toplam Krediler                      | 4.035.983       | 5.499.603  | 6.274.841  | 6.831.741  | 7.270.611  |
| Ticari Krediler/GSYH                 | 10,7%           | 10,38%     | 9,79%      | 8,61%      | 9,14%      |
| Tüketici Kredileri / GSYH            | 14,4%           | 12,40%     | 11,76%     | 10,48%     | 11,44%     |
| Konut                                | 282.831         | 310.966    | 346.952    | 354.392    | 356.255    |
| Taşıt                                | 14.347          | 14.559     | 23.895     | 31.347     | 40.424     |
| İhtiyaç                              | 439.325         | 477.686    | 542.932    | 578.412    | 631.782    |
| Kredi Kartları                       | 271.345         | 349.557    | 433.966    | 525.551    | 604.602    |
| Toplam Mevduatlar                    | 4.106.751       | 5.972.340  | 6.796.195  | 8.052.541  | 8.506.786  |
| Döviz Mevduatları (Milyar Dolar)     | 253.820         | 236.442    | 231.654    | 233.466    | 228.849    |
| Toplam Özkaynaklar                   | 654.943         | 913.019    | 1.027.520  | 1.188.813  | 1.329.656  |





## Haftalık Ekonomik Takvim

| Tarih ve Saat  | Ülke         | Dünya Ekonomisinde Gündem                                    | Dönem     | Beklenti | Önceki Veri |
|----------------|--------------|--|-----------|----------|-------------|
| 01/30/23 12:00 | Almanya      | GSYH Yıllık Büyüme Oranı                                     | 4. Çeyrek | 0.8%     | 1.2%        |
| 01/30/23 13:00 | Euro Bölgesi | Tüketici Güven Endeksi                                       | Ocak      | --       | -20.9       |
| 01/30/23 13:00 | Euro Bölgesi | Ekonomik Güven Endeksi                                       | Ocak      | 97.0     | 95.8        |
| 01/30/23 18:30 | ABD          | Dallas Fed İmalat Sanayi Aktivite Endeksi                    | Ocak      | -15.0    | -18.8       |
| 01/31/23 02:30 | Japonya      | İşsizlik Oranı   | Aralık    | 2.5%     | 2.5%        |
| 01/31/23 02:50 | Japonya      | Perakende Satışlar (Aylık Değişimler)                        | Aralık    | 0.7%     | -1.1%       |
| 01/31/23 02:50 | Japonya      | Sanayi Üretimi (Yıllık Değişimler)                           | Aralık    | -3.6%    | -0.9%       |
| 01/31/23 04:30 | Çin          | İmalat Sanayi Satın Alma Yöneticileri Endeksi (PMI)          | Ocak      | 50.1     | 47.0        |
| 01/31/23 09:30 | Fransa       | GSYH Yıllık Büyüme Oranı                                     | 4. Çeyrek | 0.5%     | 1.0%        |
| 01/31/23 10:45 | Fransa       | Aylık Üretici Enflasyonu                                     | Aralık    | --       | 21.5%       |
| 01/31/23 10:45 | Fransa       | Yıllık Tüketici Enflasyonu                                   | Ocak      | 6.1%     | 5.9%        |
| 01/31/23 11:55 | Almanya      | İşsizlik Oranı   | Ocak      | 5.5%     | 5.5%        |
| 01/31/23 13:00 | Euro Bölgesi | GSYH Yıllık Büyüme Oranı                                     | 4. Çeyrek | 1.7%     | 2.3%        |
| 01/31/23 16:00 | Almanya      | Yıllık Tüketici Enflasyonu                                   | Ocak      | 9.4%     | 8.6%        |
| 01/31/23 16:00 | Almanya      | Aylık Tüketici Enflasyonu                                    | Ocak      | 1.2%     | -0.8%       |
| 02/01/23 03:30 | Japonya      | İmalat Sanayi Satın Alma Yöneticileri Endeksi                | Ocak      | --       | 48.9        |
| 02/01/23 04:45 | Çin          | İmalat Sanayi Satın Alma Yöneticileri Endeksi                | Ocak      | 49.8     | 49.0        |
| 02/01/23 11:50 | Fransa       | İmalat Sanayi Satın Alma Yöneticileri Endeksi (PMI)          | Ocak      | 50.8     | 50.8        |
| 02/01/23 11:55 | Almanya      | İmalat Sanayi Satın Alma Yöneticileri Endeksi (PMI)          | Ocak      | 47.0     | 47.0        |
| 02/01/23 12:00 | Euro Bölgesi | İmalat Sanayi Satın Alma Yöneticileri Endeksi (PMI)          | Ocak      | 48.8     | 48.8        |
| 02/01/23 12:30 | İngiltere    | İmalat Sanayi Satın Alma Yöneticileri Endeksi                | Ocak      | 46.7     | 46.7        |
| 02/01/23 13:00 | Euro Bölgesi | Aylık Tüketici Enflasyonu                                    | Ocak      | 0.1%     | -0.4%       |
| 02/01/23 17:45 | ABD          | İmalat Sanayi Satın Alma Yöneticileri Endeksi (PMI)          | Ocak      | 46.8     | 46.8        |
| 02/01/23 18:00 | ABD          | İnşaat Harcamaları (Aylık Değişimler)                        | Aralık    | 0.0%     | 0.2%        |
| 02/01/23 22:00 | ABD          | Merkez Bankası Politika Faizi                                | 1 Şubat   | 4.75%    | 4.50%       |
| 02/02/23 15:00 | İngiltere    | Merkez Bankası Politika Faizi                                | 2 Şubat   | 40       | 35          |
| 02/02/23 16:15 | Euro Bölgesi | Merkez Bankası Politika Faizi                                | 2 Şubat   | 3.00%    | 2.50%       |
| 02/02/23 16:30 | ABD          | Birim İşgücü Maliyetleri                                     | 4. Çeyrek | 1.5%     | 2.4%        |
| 02/02/23 16:30 | ABD          | Tarım Dışı Verimlilik (Yıllıklandırılmış Değişimler)         | 4. Çeyrek | 2.4%     | 0.8%        |
| 02/02/23 16:30 | ABD          | Haftalık İşsizlik Maaşı Başvuruları (Bin Kişi)               | 28 Ocak   | 200      | 186         |
| 02/02/23 18:00 | ABD          | Fabrika Siparişleri (Aylık Değişimler)                       | Aralık    | 2.3%     | -1.8%       |
| 02/02/23 18:00 | ABD          | Dayanıklı Mal Siparişleri (Aylık Değişimler)                 | Aralık    | 5.6%     | 5.6%        |
| 02/02/23 18:00 | ABD          | Çekirdek Dayanıklı Mal Siparişleri (Aylık Değişimler)        | Aralık    | --       | -0.2%       |
| 02/03/23 03:30 | Japonya      | Hizmet Sektörü Satın Alma Yöneticileri Endeksi               | Ocak      | --       | 52.4        |
| 02/03/23 04:45 | Çin          | Hizmet Sektörü Satın Alma Yöneticileri Endeksi               | Ocak      | 51.1     | 48.0        |
| 02/03/23 11:50 | Fransa       | Bileşik Sektörler Satın Alma Yöneticileri Endeksi (PMI)      | Ocak      | 49.0     | 49.0        |
| 02/03/23 11:50 | Fransa       | Hizmet Sektörü Satın Alma Yöneticileri Endeksi (PMI)         | Ocak      | 49.2     | 49.2        |
| 02/03/23 11:55 | Almanya      | Hizmet Sektörü Satın Alma Yöneticileri Endeksi (PMI)         | Ocak      | 50.4     | 50.4        |
| 02/03/23 11:55 | Almanya      | Bileşik Sektörler Satın Alma Yöneticileri Endeksi (PMI)      | Ocak      | 49.7     | 49.7        |
| 02/03/23 12:00 | Euro Bölgesi | Bileşik Sektörler Satın Alma Yöneticileri Endeksi (PMI)      | Ocak      | 50.2     | 50.2        |
| 02/03/23 12:00 | Euro Bölgesi | Hizmet Sektörü Satın Alma Yöneticileri Endeksi (PMI)         | Ocak      | 50.7     | 50.7        |
| 02/03/23 12:30 | İngiltere    | Hizmet Sektörü Satın Alma Yöneticileri Endeksi               | Ocak      | 48.0     | 48.0        |
| 02/03/23 13:00 | Euro Bölgesi | Yıllık Üretici Enflasyonu                                    | Aralık    | -0.5%    | -0.9%       |
| 02/03/23 13:00 | Euro Bölgesi | Aylık Üretici Enflasyonu                                     | Aralık    | 22.4%    | 27.1%       |
| 02/03/23 16:30 | ABD          | Aylık Tarım Dışı İstihdam (Bin Kişi)                         | Ocak      | 185      | 223         |
| 02/03/23 16:30 | ABD          | İşsizlik Oranı   | Ocak      | 3.6%     | 3.5%        |
| 02/03/23 16:30 | ABD          | Ortalama Saatlik Kazançlar (Yıllık Değişimler)               | Ocak      | 4.3%     | 4.6%        |
| 02/03/23 17:45 | ABD          | Hizmet Sektörü Satın Alma Yöneticileri Endeksi (PMI)         | Ocak      | 46.6     | 46.6        |
| 02/03/23 17:45 | ABD          | Bileşik Sektörler Satın Alma Yöneticileri Endeksi (PMI)      | Ocak      | --       | 46.6        |
| 02/03/23 18:00 | ABD          | Arz Yönetimi Enstitüsü İmalat Dışı Sektörler Aktivite        | Ocak      | 50.5     | 49.6        |
| Tarih ve Saat  | Ülke         | Türkiye Ekonomisinde Gündem                                  | Dönem     | Beklenti | Önceki Veri |
| 01/30/23 10:00 | Türkiye      | Ekonomik Güven Endeksi                                       | Ocak      | --       | 97.6        |
| 01/31/23 10:00 | Türkiye      | Dış Ticaret Dengesi (Milyar Dolar)                           | Aralık    | -10.40   | -8.76       |
| 01/31/23 11:00 | Türkiye      | Turist Sayısı (Yıllık Değişimler)                            | Aralık    | --       | 44.6%       |
| 02/01/23 10:00 | Türkiye      | İmalat Sanayi Satın Alma Yöneticileri Endeksi                | Ocak      | --       | 48.1        |
| 02/02/23 14:30 | Türkiye      | Yurtdışı Yerleşiklerin Net Hisse Senedi Alımı (Milyon Dolar) | 27.Oca    | --       | -331        |
| 02/03/23 10:00 | Türkiye      | Aylık Tüketici Enflasyonu                                    | Ocak      | 4.00%    | 1.18%       |
| 02/03/23 10:00 | Türkiye      | Yıllık Tüketici Enflasyonu                                   | Ocak      | 53.80%   | 64.27%      |
| 02/03/23 10:00 | Türkiye      | Yıllık Çekirdek Tüketici Enflasyonu                          | Ocak      | 46.70%   | 51.93%      |
| 02/03/23 10:00 | Türkiye      | Aylık Üretici Enflasyonu                                     | Ocak      | --       | -0.24%      |
| 02/03/23 10:00 | Türkiye      | Yıllık Üretici Enflasyonu                                    | Ocak      | --       | 97.72%      |



# Teşekkürler...

[ekonomikarastirmalar@albarakaturk.com.tr](mailto:ekonomikarastirmalar@albarakaturk.com.tr)

*Ömer Emeç*  
*Baş Ekonomist*  
[oemec@albarakaturk.com.tr](mailto:oemec@albarakaturk.com.tr)

*Mustafa Berk Erdal*  
[mustafa.erdal@albarakaturk.com.tr](mailto:mustafa.erdal@albarakaturk.com.tr)

*Yavuz Selim İşleyen*  
[yisleyen@albarakaturk.com.tr](mailto:yisleyen@albarakaturk.com.tr)

*Rahime Aybike Çalışkan*  
[rcaliskan@albarakaturk.com.tr](mailto:rcaliskan@albarakaturk.com.tr)

*Abdülbaki Korucu*  
[abdulbaki.korucu@albarakaturk.com.tr](mailto:abdulbaki.korucu@albarakaturk.com.tr)

Burada belirtilen bilgiler güvenilirliğine ve doğruluğuna inanılan kaynaklardan, okuyucuyu bilgilendirmek amacıyla derlenmiştir. Resmi kaynaklardan alınan bilgilere dayalı yapılan yorumlar ve tahminler, o tarihteki kanımızı yansıtmaktaysa da bu bilgiler, hiçbir şekilde yatırım danışmanlığı faaliyeti olarak değerlendirilemeyecektir. Söz konusu kaynaklardaki hata ve eksikliklerden ve bu bilgilerin kullanılmasından doğabilecek zararlardan dolayı, Albaraka Türk Katılım Bankası A.Ş. hiçbir sorumluluk kabul etmez. İşbu rapor içerisindeki bilgilere ait telif hakkı Bankamıza ait olup, üçüncü kişilerce izinsiz kullanılamaz, çoğaltılamaz veya kopyalanamaz.