

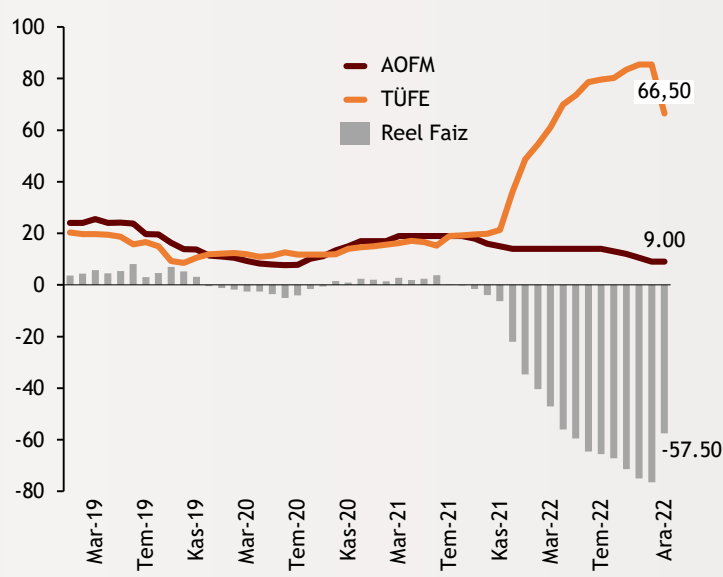


Haftalık Ekonomi Bülteni

2 Ocak 2023

Şekil.1 Faiz Oranı ve Enflasyon

% Oran, Yıllık % Değişim



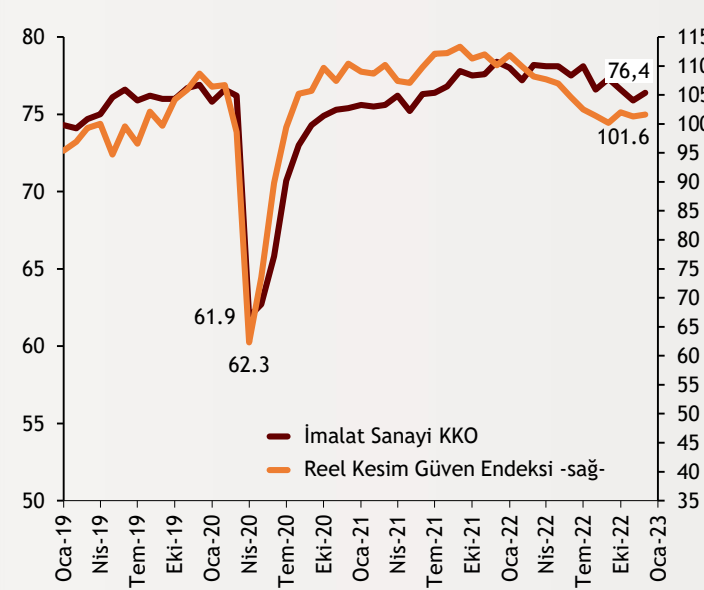
TCMB politika faizini %9'a indirdi

Kasım ayı toplantısında TCMB, politika faizini sabit bırakarak %9'da korudu. TCMB Kasım ayındaki PPK toplantısında yaptığı açıklamada Kasım'daki indirimle faiz indirim döngüsüne son verdiğini açıklamıştı. Karar metninde parasal aktarımın etkinliğini sağlayacak araçların kullanılmaya ve ilave tedbirlerin alınmaya devam edileceği ifade edildi. Ayrıca geçtiğimiz hafta 2023 Yılı Para ve Kur Politikası metni yayımlandı.

alBaraka
BANKNOT

Şekil.2 RKGE ve Kapasite Kullanım Oranı

Mevsimsellikten Arındırılmış, % Oran (sol), Endeks (sağ)



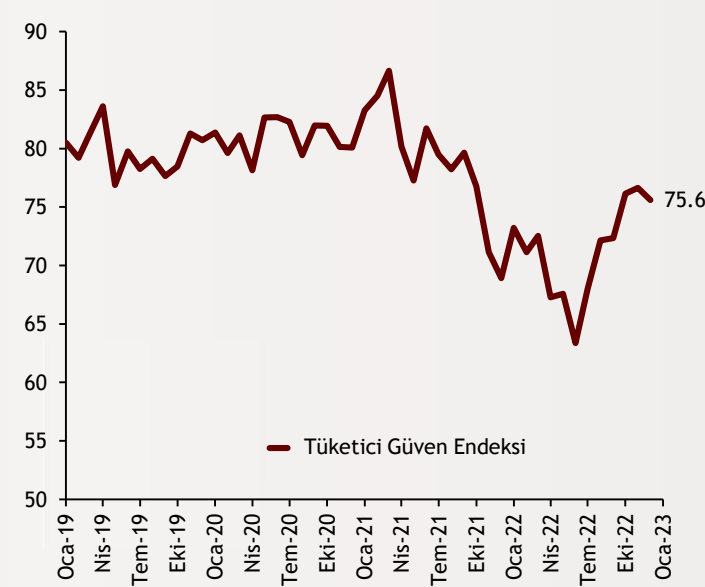
Reel sektörde yatay seyir

TCMB, Aralık ayına ilişkin reel kesim güven endeksi verisini açıkladı. Buna göre Aralık ayında endeks, önceki aya kıyasla 0,1 puan azalışla 97,8'e geriledi. Mevsimsellikten arındırılmış reel kesim güven endeksi ise 0,3 puan artışla 101,6 olarak açıklandı. Daha önce açıklanan imalat sanayi kapasite kullanım oranında da Aralık'ta 0,5 puanlık artış izlenmişti.

alBaraka
BANKNOT

Şekil.3 Tüketici Güven Endeksi

Mevsimsellikten Arındırılmış, Endeks



Tüketici güven endeksinde hafif düşüş

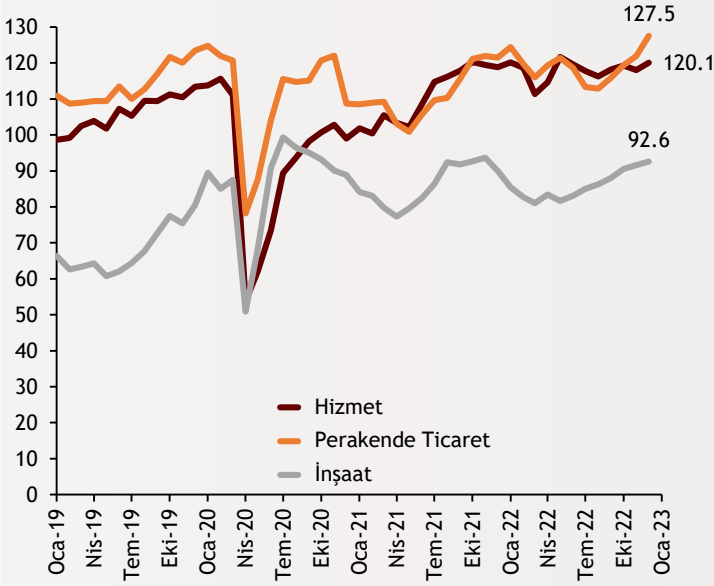
Tüketici güven endeksinde yükseliş trendi devam ediyor. TÜİK'in açıkladığı verilere göre Aralık ayında mevsimsellikten arındırılmış tüketici güven endeksi aylık 1,0 puanlık azalışla 75,6 oldu. Tüketici güven endeksindeki aylık değişim %-1,3 düşüş olurken gelecek 12 aylık dönemde genel ekonomik durum beklentisi %4,0'lük azalışla 77,3 oldu. Gelecek 12 aylık dönemde dayanıklı tüketim mallarına harcama yapma düşüncesi ise %0,7'lik artışla 92,6 seviyesine geldi.

Kaynak:
TÜİK, TCMB

alBaraka
BANKNOT

Şekil.4 Sektörel Güven Endeksleri

Mevsimsellikten Arındırılmış, Endeks



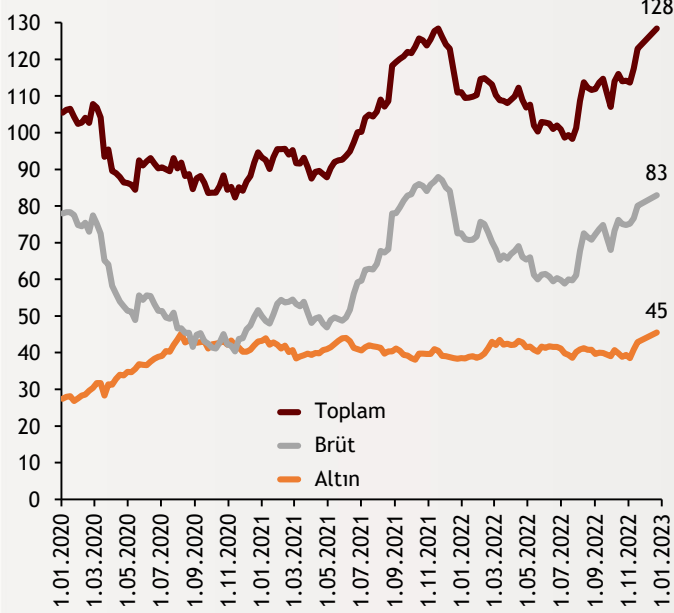
Sektörel güven endeksleri açıklandı

TÜİK Aralık ayına ilişkin sektörel güven endeksi verilerini açıkladı. Mevsimsellikten arındırılmış hesaba göre hizmet sektörü güven endeksi 120,1, perakende ticaret sektörü güven endeksi 127,5 ve inşaat sektörü güven endeksi 92,6 oldu. Bu seviyeler aylık değişim bazında hizmet için %1,7, perakende ticaret için %4,5 ve inşaat için %1,2 artışa işaret ediyor.

alBaraka
BANKNOT

Şekil.5 TCMB Rezervleri

Milyar Dolar, Son Veri: 18.11.2022



Rezervlerde durulma

Yaklaşık iki aydır kesintisiz artış gösteren TCMB rezervlerinde uzun bir süre sonra ilk azalış 23 Aralık haftasında izlendi. Bu haftada TCMB toplam rezervleri 129,5 milyar dolardan 128,4 milyar dolara geriledi. Brüt döviz rezervleri 82,94 milyar dolar, altın rezervleri 45,49 milyar dolar seviyelerinde yer alıyor. Net rezervler 26,7 milyar dolar, swap hariç net rezervler ise -43,3 milyar dolar oldu.

alBaraka
BANKNOT

Güncel Gelişmeler

- **Cumhurbaşkanı Erdoğan EYT düzenlemesinin detaylarını kamuoyuna duyurdu:** Erdoğan düzenlemenin prim ödeme gün sayısını ve sigortalılık süresini tamamlamış olup yaş sebebiyle emeklilik bekleyenleri kapsadığını açıkladı. Buna göre emeklilik hakkının kullanılması hususunda herhangi bir yaş sınırı uygulanmayacak. Düzenleme ile yaklaşık 2 milyon 250 bin vatandaş emekli olma hakkına kavuşuyor. Ayrıca işverenler için kıdem tazminatı ödemelerinde KGF destekli kredi paketi devreye alınacağı ifade edildi.

Finansal Göstergeler

Hisse Senedi Piyasaları	30.Ara.22	Haftalık D.	Aylık D.	Yılsonuna G.D.
Dünya Borsaları	605.4	0.0	0.0	-19.86%
ABD Dow Jones Endeksi	33,147.3	-0.17%	-2.08%	-8.69%
ABD S&P Endeksi	3,839.5	0.0	0.0	-19.86%
Nasdaq	10,939.8	-0.30%	-4.71%	-33.97%
Euro Stoxx	3,793.6	-0.61%	-3.58%	-11.53%
FTSE 100	7,451.7	-0.28%	-0.80%	-0.88%
DAX	13,923.6	-0.12%	-3.01%	-12.07%
Nikkei	26,094.5	-0.54%	-6.90%	-9.00%
Shanghai	3,089.3	1.42%	-1.92%	-14.57%
Gelişmekte Olan Ülkeler	956.4	0.0	0.0	-21.72%
BİST - 100	5,509.2	1.00%	11.02%	190.39%
BİST - 30	5,944.8	1.01%	10.59%	184.52%
BİST - Bankacılık Endeksi	5,027.7	-1.63%	12.26%	195.19%
Albaraka Türk	3.4	-2.33%	-2.62%	133.12%
Döviz Kurları	30.Ara.22	Haftalık D.	Aylık D.	Yılsonuna G.D.
Gelişmekte Olan Ülke Kurları	49.9000	-0.23%	-0.32%	-6.06%
USD/TL	18.7100	0.27%	0.37%	62.41%
Euro/TL	19.9835	0.82%	3.75%	50.97%
Sepet/TL	19.3468	0.56%	2.09%	56.29%
Euro/USD	1.0705	0.83%	3.63%	-5.50%
USD/Yen	131.1200	-1.35%	-5.42%	14.15%
GBP/USD	1.2083	0.25%	1.10%	-10.10%
ABD Dolar Endeksi	103.5220	-0.76%	-3.09%	7.73%
LIBOR Getirileri	30.Ara.22	1 Hafta Önce	1 Ay Önce	Yılsonuna G.D.
ABD 3 Aylık	4.77	4.73	4.76	0.20
Avrupa 3 Aylık	2.13	2.14	1.98	-4.61
Pound 3 Aylık	3.87	3.81	3.66	0.26
Yen 3 Aylık	-0.03	-0.03	-0.05	-0.07
Emtia Fiyatları	30.Ara.22	Haftalık D.	Aylık D.	Yılsonuna G.D.
Bileşik Emtia Fiyat Endeksi	112.81	0.22%	-2.07%	12.38%
Brent (USD/Varil)	85.91	2.37%	3.47%	9.30%
Tarım Fiyatları Endeksi	68.82	0.91%	1.95%	10.69%
Ana Metal Fiyatları Endeksi	165.34	0.38%	4.57%	-4.24%
Altın (USD/Ons)	1,824.02	1.44%	4.24%	0.66%
Tahvil Getirileri	30.Ara.22	1 Hafta Önce	1 Ay Önce	Yılsonuna G.D.
ABD 2 Yıllık	4.426	4.321	4.473	5.334
ABD 10 Yıllık	3.875	3.747	3.744	1.626
Almanya 2 Yıllık	2.764	2.648	2.106	-5.299
Almanya 10 Yıllık	2.571	2.403	1.922	-11.580
İngiltere 10 Yıllık	3.672	3.637	3.100	2.970
Japonya 10 Yıllık	0.417	0.381	0.252	5.836
Türkiye 10 Yıllık Eurobond	9.0	8.971	9.073	0.182
Türkiye 2 Yıllık	9.970	9.520	10.7	-0.567
Türkiye 10 Yıllık	9.83	10.52	10.8	-0.59
TCMB Ağırlıklı Ort. Fonlama	9.0	9.00	9.51	-0.35
Haftalık ile Fonlama (Milyon TL)	179,000.0	179,000	260,981	-1
Toplam MB Fonlaması (Milyon TL)	183,643.0	179,000	260,981	-1
Risk Göstergeleri	30.Ara.22	1 Hafta Önce	1 Ay Önce	Yılsonuna G.D.
VIX	21.67	20.87	21.89	0.23
Türkiye 5 Yıllık CDS	512.27	519.67	532.59	-0.08



Ekonomik Göstergeler

Büyüme Göstergeleri	Aralık 20	Aralık 21	Mart 22	Haziran 22	Eylül 22
GSYH (Milyon Dolar, Cari Fiyatlar)	191.54	189	226	199	180
GSYH (4 Çeyreklik Toplam, Milyar \$)	716.55	819	810	838	850
Yıllık Büyüme Oranı	6.36	9.6	7.5	7.7	3.9
Sanayi Göstergeleri	2020	Temmuz 22	Ağustos 22	Eylül 22	Ekim 22
Sanayi Üretimi(TA)	8.91	2.5	1.1	0.5	2.5
İşgücü Göstergeleri	2020	Temmuz 22	Ağustos 22	Eylül 22	Ekim 22
İşsizlik Oranı(MA)	13.1	10.0	9.8	10.1	10.2
Enflasyon Göstergeleri	2020	Ağustos 22	Eylül 22	Ekim 22	Kasım 22
Aylık Tüketici Enflasyonu	1.25	1.46	3.08	3.54	2.88
Yıllık Tüketici Enflasyonu	14.6	80.21	83.45	85.51	84.39
Aylık Üretici Enflasyonu	2.36	2.41	4.78	7.83	0.74
Yıllık Üretici Enflasyonu	25.15	143.75	151.50	157.69	136.02
Ödemeler Dengesi	2020	Temmuz 22	Ağustos 22	Eylül 22	Ekim 22
Cari İşlemler Dengesi (12 Aylık)	-37.30	-28.559	-33.387	-38.992	-43.454
Cari İşlemler Dengesi	3.63	-3.495	-2.664	-2.883	-0.359
İhracat (f.o.b)	17,837.13	18,492	21,283	22,592	21,328
İthalat (c.i.f)	22,386.79	29,239	32,531	32,204	29,202
Turizm Gelirleri (Net)	726.00	4,600	5,552	4,558	5,184
Sermaye Dengesi	-2,819.00	471	-209	-1,357	297
Doğrudan Yabancı Yatırım (Net)	-1,000.00	-224	-573	-489	-743
Portföy Yatırımları (Net)	-3,271.00	631	-813	3,347	-302
Yabancılar TL Cinsi Tahvil Alımları	575.00	0	0	2,500	0
Bankaların Yurtdışı Borçlanması	2,191.00	-801	-260	-250	-557
Bütçe Göstergeleri	2020	Ağustos 22	Eylül 22	Ekim 22	Kasım 22
Bütçe Dengesi	-40,690,530.00	3.59	-78.63	-83.25	108.31
Faiz Dışı Denge	-35,801,171.00	26.23	-45.51	-22.11	132.71
TCMB Brüt Döviz Rezervleri	94,628.00	111,647	107,047	114,179	122,600
Bankacılık Göstergeleri	2020	Aralık 21	Mart 22	Haziran 22	Eylül 22
Toplam Aktifler	6,730,311	9,213,196	10,158,052	11,713,882	13,099,876
Toplam Krediler	3,914,871	4,897,808	5,499,603	6,274,841	6,831,741
Ticari Krediler/GSYH	10.6%	9.58%	8.52%	7.97%	8.61%
Tüketici Kredileri / GSYH	13.6%	11.80%	10.17%	9.57%	10.48%
Konut	277,346	298,896	310,966	346,952	354,392
Taşıt	14,910	13,111	14,559	23,895	31,347
İhtiyaç	414,901	464,741	477,686	542,932	578,412
Kredi Kartları	241,190	309,222	349,557	433,966	525,551
Toplam Mevduatlar	3,869,977	5,303,348	5,972,340	6,796,195	8,052,541
Döviz Mevduatları (Milyar Dolar)	246,743	258,709	236,442	231,654	233,466
Toplam Özkaynaklar	631,365	710,965	913,019	1,027,520	1,188,813



Haftalık Ekonomik Takvim

Tarih ve Saat	Ülke	Dünya Ekonomisinde Gündem	Dönem	Beklenti	Önceki Veri
01/02/23 11:50	Fransa	İmalat Sanayi Satın Alma Yöneticileri Endeksi (PMI)	Aralık	48.9	48.9
01/02/23 11:55	Almanya	İmalat Sanayi Satın Alma Yöneticileri Endeksi (PMI)	Aralık	47.4	47.4
01/02/23 12:00	Euro Bölgesi	İmalat Sanayi Satın Alma Yöneticileri Endeksi (PMI)	Aralık	47.8	47.8
01/03/23 04:45	Çin	İmalat Sanayi Satın Alma Yöneticileri Endeksi	Aralık	49.0	49.4
01/03/23 11:55	Almanya	İşsizlik Oranı	Aralık	5.6%	5.6%
01/03/23 12:30	İngiltere	İmalat Sanayi Satın Alma Yöneticileri Endeksi	Aralık	44.7	44.7
01/03/23 16:00	Almanya	Aylık Tüketici Enflasyonu	Aralık	-0.6%	-0.5%
01/03/23 16:00	Almanya	Yıllık Tüketici Enflasyonu	Aralık	9.0%	10.0%
01/03/23 17:45	ABD	İmalat Sanayi Satın Alma Yöneticileri Endeksi (PMI)	Aralık	46.2	46.2
01/03/23 18:00	ABD	İnşaat Harcamaları (Aylık Değişimler)	Kasım	-0.4%	-0.3%
01/04/23 03:30	Japonya	İmalat Sanayi Satın Alma Yöneticileri Endeksi	Aralık	--	48.8
01/04/23 10:45	Fransa	Yıllık Tüketici Enflasyonu	Aralık	6.4%	6.2%
01/04/23 11:50	Fransa	Bileşik Sektörler Satın Alma Yöneticileri Endeksi (PMI)	Aralık	48.0	48.0
01/04/23 11:50	Fransa	Hizmet Sektörü Satın Alma Yöneticileri Endeksi (PMI)	Aralık	48.1	48.1
01/04/23 11:55	Almanya	Hizmet Sektörü Satın Alma Yöneticileri Endeksi (PMI)	Aralık	49.0	49.0
01/04/23 11:55	Almanya	Bileşik Sektörler Satın Alma Yöneticileri Endeksi (PMI)	Aralık	48.9	48.9
01/04/23 12:00	Euro Bölgesi	Bileşik Sektörler Satın Alma Yöneticileri Endeksi (PMI)	Aralık	48.8	48.8
01/04/23 12:00	Euro Bölgesi	Hizmet Sektörü Satın Alma Yöneticileri Endeksi (PMI)	Aralık	49.1	49.1
01/04/23 18:00	ABD	Arz Yönetimi Enstitüsü İmalat Sanayi Aktivite Endeksi	Aralık	48.5	49.0
01/04/23 18:00	ABD	JOLTS Açık İş Sayısı (Milyon Kişi)	Kasım	10000	10334
01/05/23 04:45	Çin	Hizmet Sektörü Satın Alma Yöneticileri Endeksi	Aralık	46.8	46.7
01/05/23 12:30	İngiltere	Hizmet Sektörü Satın Alma Yöneticileri Endeksi	Aralık	50.0	50.0
01/05/23 13:00	Euro Bölgesi	Yıllık Üretici Enflasyonu	Kasım	-0.8%	-2.9%
01/05/23 13:00	Euro Bölgesi	Aylık Üretici Enflasyonu	Kasım	27.5%	30.8%
01/05/23 16:15	ABD	ADP Aylık Özel Sektör İstihdamı (Bin Kişi)	Aralık	145	127
01/05/23 16:30	ABD	Dış Ticaret Dengesi (Milyar Dolar)	Kasım	-72.0	-78.2
01/05/23 16:30	ABD	Haftalık İşsizlik Maaşı Başvuruları (Bin Kişi)	31.Ara	230	225
01/05/23 17:45	ABD	Hizmet Sektörü Satın Alma Yöneticileri Endeksi (PMI)	Aralık	44.4	44.4
01/05/23 17:45	ABD	Bileşik Sektörler Satın Alma Yöneticileri Endeksi (PMI)	Aralık	--	44.6
01/05/23-01/13/23	Çin	Dış Ticaret Dengesi (Milyar Dolar)	Aralık	76.95	69.84
01/06/23 03:30	Japonya	Hizmet Sektörü Satın Alma Yöneticileri Endeksi	Aralık	--	51.7
01/06/23 10:00	Almanya	Fabrika Siparişleri (Aylık Değişimler)	Kasım	-0.5%	0.8%
01/06/23 12:30	İngiltere	İnşaat Sektörü Satın Alma Yöneticileri Endeksi	Aralık	--	50.4
01/06/23 13:00	Euro Bölgesi	Tüketici Güven Endeksi	Aralık	-22.2	-22.2
01/06/23 13:00	Euro Bölgesi	Aylık Tüketici Enflasyonu	Aralık	-0.1%	-0.1%
01/06/23 13:00	Euro Bölgesi	Perakende Satışlar (Aylık Değişimler)	Kasım	0.5%	-1.8%
01/06/23 13:00	Euro Bölgesi	Ekonomik Güven Endeksi	Aralık	94.5	93.7
01/06/23 16:30	ABD	Aylık Tarım Dışı İstihdam (Bin Kişi)	Aralık	200	263
01/06/23 16:30	ABD	İşsizlik Oranı	Aralık	3.7%	3.7%
01/06/23 16:30	ABD	Ortalama Saatlik Kazançlar (Yıllık Değişimler)	Aralık	5.0%	5.1%
01/06/23 18:00	ABD	Arz Yönetimi Enstitüsü İmalat Dışı Sektörler Aktivite	Aralık	55.0	56.5
01/06/23 18:00	ABD	Fabrika Siparişleri (Aylık Değişimler)	Kasım	-0.9%	1.0%
01/06/23 18:00	ABD	Dayanıklı Mal Siparişleri (Aylık Değişimler)	Kasım	--	-2.1%
01/06/23 18:00	ABD	Çekirdek Dayanıklı Mal Siparişleri (Aylık Değişimler)	Kasım	--	0.2%
Tarih ve Saat	Ülke	Türkiye Ekonomisinde Gündem	Dönem	Beklenti	Önceki Veri
01/02/23 10:00	Türkiye	İmalat Sanayi Satın Alma Yöneticileri Endeksi	Aralık	--	45.7
01/03/23 10:00	Türkiye	Aylık Tüketici Enflasyonu	Aralık	2.23%	2.88%
01/03/23 10:00	Türkiye	Yıllık Tüketici Enflasyonu	Aralık	66.75%	84.39%
01/03/23 10:00	Türkiye	Yıllık Çekirdek Tüketici Enflasyonu	Aralık	53.60%	68.91%
01/03/23 10:00	Türkiye	Aylık Üretici Enflasyonu	Aralık	--	0.74%
01/03/23 10:00	Türkiye	Yıllık Üretici Enflasyonu	Aralık	--	136.02%
01/04/23 14:30	Türkiye	Reel Efektif Döviz Kuru Endeksi	Aralık	--	55.65
01/05/23 14:30	Türkiye	Yurtdışı Yerleşiklerin Net Hisse Senedi Alımı (Milyon Dolar)	30.Ara	--	-326
01/06/23-01/09/23	Türkiye	Hazine Nakit Dengesi (Milyar TL)	Aralık	--	99.6



Teşekkürler...

ekonomikarastirmalar@albarakaturk.com.tr

Ömer Emeç
Baş Ekonomist
oemec@albarakaturk.com.tr

Mustafa Berk Erdal
mustafa.erdal@albarakaturk.com.tr

Lütfullah Bingöl
lbingol@albarakaturk.com.tr

Yavuz Selim İşleyen
yisleyen@albarakaturk.com.tr

Rahime Aybike Çalışkan
rcaliskan@albarakaturk.com.tr

Burada belirtilen bilgiler güvenilirliğine ve doğruluğuna inanılan kaynaklardan, okuyucuyu bilgilendirmek amacıyla derlenmiştir. Resmi kaynaklardan alınan bilgilere dayalı yapılan yorumlar ve tahminler, o tarihteki kanımızı yansıtmaktaysa da bu bilgiler, hiçbir şekilde yatırım danışmanlığı faaliyeti olarak değerlendirilemeyecektir. Söz konusu kaynaklardaki hata ve eksikliklerden ve bu bilgilerin kullanılmasından doğabilecek zararlardan dolayı, Albaraka Türk Katılım Bankası A.Ş. hiçbir sorumluluk kabul etmez. İşbu rapor içerisindeki bilgilere ait telif hakkı Bankamıza ait olup, üçüncü kişilerce izinsiz kullanılamaz, çoğaltılamaz veya kopyalanamaz.