

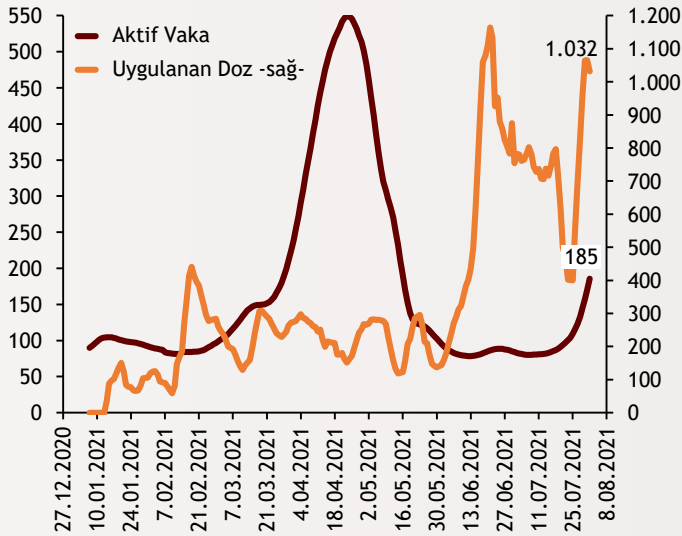


# Haftalık Ekonomi Bülteni

2 Ağustos 2021

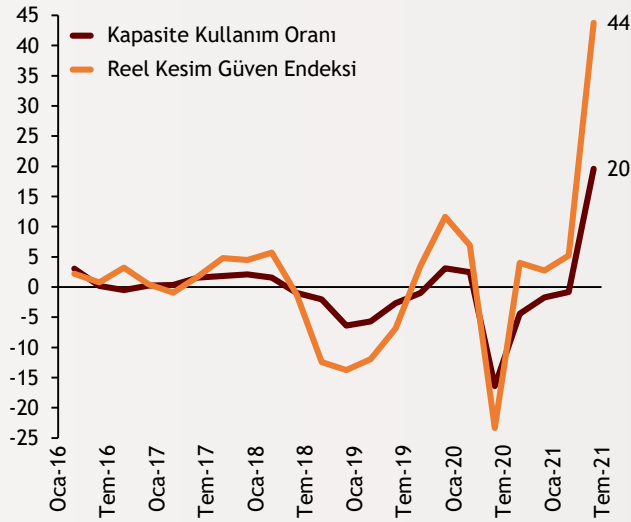
## Şekil.1 Koronavirüs Tablosu

Bin Kişi, 7 Günlük Hareketli Ortalama



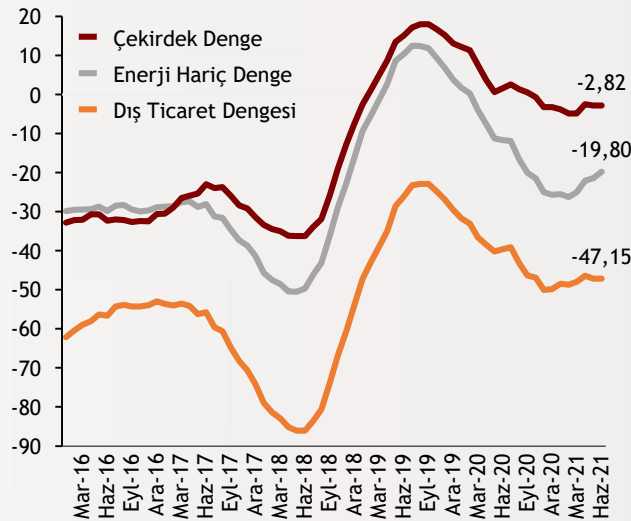
## Şekil.2 Büyüme Göstergeleri

Mevsimsellikten Arındırılmış, Çeyreklik Ortalama, Yıllık % Değişim



## Şekil.3 Dış Ticaret Dengesi

Yıllıklandırılmış, Milyar Dolar



## Vaka sayıları yeniden artışa geçti

Dünya genelinde delta varyantının etkileri arttığı için birçok ülkede kısıtlamalar yeniden artırıldı. Uygulanan toplam doz sayısı 4 milyarı aşarken 1 Ağustos itibarıyla dünya nüfusunun %28,5'inin en az bir doz aşısı uygulandı. Türkiye'de ise yetişkin nüfusun üçte ikisinin en az bir doz aşılama tamamlandı. Son dönemde vaka sayılarında yaşanan göreceli artışa rağmen aşılamanın olumlu etkisiyle hastaneye yatma ve ölüm oranlarında önceki dönemlere kıyasla daha düşük seviyelerde kaldı.

alBaraka  
**BANKNOT**

## Öncü göstergeler büyümeyi destekliyor

TCMB tarafından Temmuz ayına dair yayımlanan İktisadi Yönelim İstatistikleri'ne göre mevsimsellikten arındırılmış reel kesim güven endeksi bir önceki aya göre 2,3 puan artarak 112,1'e yükseldi ve Nisan 2012'den bu yana en iyi seviyeye geldi. İmalat sanayi kapasite kullanım oranı da bir önceki aya göre 0,1 puan artarak %76,4 oldu. Yılın ilk yarısında olumlu bir görünüm sergileyen öncü göstergeler baz etkisiyle desteklenen güçlü bir büyümeye işaret ederken Temmuz verilerinde de bu seyir korunmuş oldu.

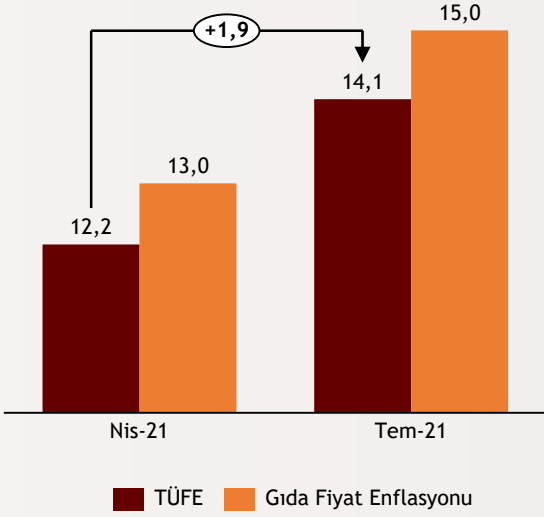
alBaraka  
**BANKNOT**

## Haziran ayı dış ticaret istatistikleri açıklandı

TÜİK tarafından Haziran ayına ilişkin açıklanan dış ticaret istatistiklerine göre yıllıklandırılmış dış ticaret açığı 47 milyar 152 milyon dolar oldu. Aylık ihracat bir önceki yılın aynı ayına göre %46,9 artarak 19 milyar 775 milyon dolar, ithalat ise %38,7 artarak 22 milyar 628 milyon dolar olarak gerçekleşti. Ocak-Haziran döneminde dış ticaret açığı ise 21 milyar 166 milyon dolar oldu. İhracatın ithalatı karşılama oranı geçen yılın ilk yarısında %75,9 iken, 2021 yılının aynı döneminde %83,2'ye yükseldi.

## Şekil.4 TCMB Enflasyon Tahmini

2021 Yıl Sonu İçin, % Oran



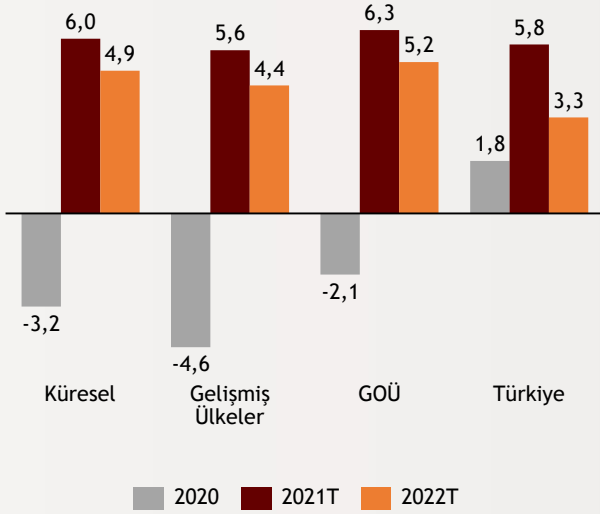
## TCMB enflasyon tahminini yükseltti

TCMB tarafından Nisan'da %12,2 olarak belirtilen yıl sonu TÜFE tahmini Temmuz ayındaki enflasyon raporunda 1,9 puan artırılarak %14,1'e yükseltildi. Raporda ayrıca 2022 yıl sonu için %7,5 olan enflasyon tahmini %7,8 olarak güncellenirken 2023 yıl sonu enflasyon tahmini ise %5'te sabit tutuldu. Bir önceki rapora göre bu tahminin yükseltilmesinde en önemli faktörler ithalat girdi maliyetlerindeki yükseliş ve gıda enflasyonu varsayımındaki güncellemeler oldu.

alBaraka  
BANKNOT

## Şekil.5 IMF Büyüme Beklentileri

% Oran



## IMF Türkiye için büyüme tahminini düşürdü

IMF tarafından yayımlanan Dünya Ekonomik Görünüm Raporu'nda 2021 yılı için küresel büyüme tahmini %6'da sabit tutuldu. Bir önceki raporda %5,1 olarak öngörülen gelişmiş ülkelere yönelik büyüme tahmini %5,6'ya yükseltilirken gelişmekte olan ekonomilere dair büyüme tahmini ise %6,7'den %6,3'e çekildi. Raporda Türkiye ekonomisi için 2021 büyüme tahmini %6'dan %5,8'e çekilirken %3,5 olan 2022 büyüme tahmini de %3,3'e düşürüldü.

alBaraka  
BANKNOT

## Fed faiz kararını açıkladı

- ABD Merkez Bankası (Fed) beklenildiği üzere federal fonlama faizinde değişikliğe gitmeyerek yüzde 0-0,25 arasında sabit tuttu. Oy birliği ile alınan kararın ardından Fed tarafından yapılan açıklamada ekonomide Koronavirüs kaynaklı risklerin devam ettiğine dikkat çekildi. Ayrıca Federal Açık Piyasa Komitesi'nin Temmuz ayı toplantısının ardından konuşan Fed Başkanı Jerome Powell, ekonomik toparlanmanın tamamlanmasına kadar destekleyici para politikasının devam edeceğini ve verilere bağlı şekilde varlık alım programının sürdürüleceğini ifade etti. Enflasyondaki hızlı artışın önemli ölçüde geçici faktörlere bağlı olduğunu ifade eden Powell, orta vadede enflasyonun ortalama %2 civarına gelmesini beklediklerini söyledi. Enflasyonun kalıcı olarak beklenenden yüksek seyretmesi halinde Fed'in harekete geçeceği de ayrıca belirtildi.

## Finansal Göstergeler

Hisse Senedi Piyasaları	30.07.2021	Haftalık D.	Aylık D.	Yılsonuna G.D.
Dünya Borsaları	724,2	-0,34%	0,59%	12,06%
ABD Dow Jones Endeksi	34.935,5	-0,59%	1,25%	14,14%
ABD S&P Endeksi	4.395,3	-0,61%	2,27%	17,02%
Nasdaq	14.959,9	-1,13%	1,16%	16,07%
Euro Stoxx	4.089,3	-0,32%	0,62%	15,11%
FTSE 100	7.032,3	0,10%	-0,07%	8,85%
DAX	15.544,4	-0,48%	0,09%	13,31%
Nikkei	27.283,6	-1,97%	-5,24%	1,28%
Shanghai	3.397,4	-2,02%	-5,40%	-0,88%
Gelişmekte Olan Ülkeler	1.277,8	-0,17%	-7,04%	-1,04%
BİST - 100	1.392,9	3,25%	2,70%	-5,68%
BİST - 30	1.500,8	3,77%	2,59%	-8,26%
BİST - Bankacılık Endeksi	1.215,7	3,48%	1,68%	-21,96%
BİST - Katılım 50 Endeksi	2.363,7	3,15%	3,56%	-7,71%
Albaraka Türk	1,5	1,35%	0,67%	-22,68%
Döviz Kurları	30.07.2021	Haftalık D.	Aylık D.	Yılsonuna G.D.
Gelişmekte Olan Ülke Kurları	56,7000	0,51%	-0,96%	-2,06%
USD/TL	8,4539	-1,22%	-2,91%	13,72%
Euro/TL	10,0440	-0,60%	-2,76%	10,68%
Sepet/TL	9,2464	-0,91%	-2,86%	11,96%
Euro/USD	1,1870	0,57%	0,10%	-2,82%
USD/Yen	109,7200	-0,61%	-1,25%	6,22%
GBP/USD	1,3904	0,62%	0,53%	1,73%
ABD Dolar Endeksi	92,1740	-0,51%	-0,28%	2,39%
LIBOR Getirileri	30.07.2021	1 Hafta Önce	1 Ay Önce	Yılsonuna G.D.
ABD 3 Aylık	0,12	0,13	0,15	0,24
Avrupa 3 Aylık	-0,54	-0,54	-0,54	-0,55
Pound 3 Aylık	0,07	0,07	0,08	0,03
Yen 3 Aylık	-0,10	-0,09	-0,08	-0,08
TL 3 Aylık	19,95	19,95	19,95	17,95
Emtia Fiyatları	30.07.2021	Haftalık D.	Aylık D.	Yılsonuna G.D.
Bileşik Emtia Fiyat Endeksi	96,28	-0,38%	1,83%	23,29%
Brent (USD/Varil)	76,33	2,46%	1,60%	44,21%
Tarım Fiyatları Endeksi	57,25	-1,99%	-0,98%	19,09%
Ana Metal Fiyatları Endeksi	162,19	0,09%	3,95%	23,07%
Altın (USD/Ons)	1.814,19	0,92%	2,49%	-4,60%
Tahvil Getirileri	30.07.2021	1 Hafta Önce	1 Ay Önce	Yılsonuna G.D.
ABD 2 Yıllık	0,184	0,194	0,249	0,121
ABD 10 Yıllık	1,222	1,290	1,468	0,913
Almanya 2 Yıllık	-0,762	-0,733	-0,662	-0,700
Almanya 10 Yıllık	-0,461	-0,418	-0,207	-0,569
İngiltere 10 Yıllık	0,565	0,571	0,716	0,197
Japonya 10 Yıllık	0,022	0,012	0,058	0,021
Türkiye 10 Yıllık Eurobond	6,14	6,18	6,25	5,41
Türkiye 2 Yıllık	18,70	18,93	18,41	14,52
Türkiye 10 Yıllık	17	18	17	13
TCMB Ağırlıklı Ort. Fonlama	19	19	19	17
Haftalık ile Fonlama (Milyon TL)	257.000	253.000	299.000	283.000
Toplam MB Fonlaması (Milyon TL)	257.000	253.000	299.000	289.587
Risk Göstergeleri	30.07.2021	1 Hafta Önce	1 Ay Önce	Yılsonuna G.D.
VIX	18,24	17,58	15,83	22,75
Türkiye 5 Yıllık CDS	383,83	384,03	383,82	306,09



## Ekonomik Göstergeler

Büyüme Göstergeleri	2019	Haziran 20	Eylül 20	Aralık 20	Mart 21
GSYH (Milyar Dolar, Cari Fiyatlar)	203.076	151.111	183.520	205.209	168.056
GSYH (4 Çeyreklik Toplam, Milyar \$)	760,0	739,2	730,8	716,6	728,3
Yıllık Büyüme Oranı	6,4	-10,3	6,3	5,9	7,0
Sanayi Göstergeleri	2019	Şubat 21	Mart 21	Nisan 21	Mayıs 21
Sanayi Üretimi(TA)	9,1	8,9	16,9	66,3	40,7
İşgücü Göstergeleri	2019	Şubat 21	Mart 21	Nisan 21	Mayıs 21
İşsizlik Oranı(MA)	13,1	13,2	13,0	13,8	13,2
Enflasyon Göstergeleri	2019	Mart 21	Nisan 21	Mayıs 21	Haziran 21
Aylık Tüketici Enflasyonu	0,74	1,08	1,68	0,89	1,94
Yıllık Tüketici Enflasyonu	11,84	16,19	17,14	16,59	17,53
Aylık Üretici Enflasyonu	0,69	4,13	4,34	3,92	4,01
Yıllık Üretici Enflasyonu	7,36	31,20	35,17	38,33	42,89
Ödemeler Dengesi	2019	Şubat 21	Mart 21	Nisan 21	Mayıs 21
Cari İşlemler Dengesi (12 Aylık)	-2737	-37.264	-37.087	-38.316	-36.192
Cari İşlemler Dengesi	6759	-3.632	-1.855	-2.585	-3.329
İhracat (f.o.b)	15.387	15.956	18.966	18.768	16.498
İthalat (c.i.f)	20.055	19.305	23.626	21.843	20.627
Turizm Gelirleri (Net)	1.112	498	742	596	665
Sermaye Dengesi	-988	-820	-1.754	-1.879	-3.236
Doğrudan Yabancı Yatırım (Net)	-704	-763	-363	-64	-304
Portföy Yatırımları (Net)	888	-265	5.709	1.159	-836
Yabancılar TL Cinsi Tahvil Alımları	0	0	3.649	0	0
Bankaların Yurtdışı Borçlanması	-79	-534	374	-336	-674
Bütçe Göstergeleri	2019	Mart 21	Nisan 21	Mayıs 21	Haziran 21
Bütçe Dengesi	-123,69	23,76	-16,92	-13,37	-25,03
Faiz Dışı Denge	-23,75	37,99	1,67	,57	-15,62
TCMB Brüt Döviz Rezervleri	81	90.638	87.850	92.604	100.158
Bankacılık Göstergeleri	2019	Eylül 20	Aralık 20	Mart 21	Haziran 21
Toplam Aktifler	4.873.004	6.003.775	6.107.832	6.488.253	6.671.362
Toplam Krediler	2.894.826	3.553.482	3.574.983	3.775.285	3.855.241
Ticari Krediler/GSYH	10,95%	14,15%	13,75%	13,39%	12,56%
Tüketici Kredileri / GSYH	14,47%	17,84%	17,35%	16,78%	15,89%
Konut	211.089	277.299	278.250	276.687	275.130
Taşıt	7.080	10.583	11.787	13.566	14.127
İhtiyaç	292.395	376.591	385.916	401.791	406.464
Kredi Kartları	152.954	184.843	203.529	220.288	223.988
Toplam Mevduatlar	2.796.185	3.444.338	3.455.314	3.642.921	3.804.684
Döviz Mevduatları (Milyar Dolar)	218.916	242.688	256.935	243.275	250.403
Toplam Özkaynaklar	500.170	569.188	600.804	603.887	619.990



## Haftalık Ekonomik Takvim

Tarih ve Saat	Ülke	Dünya Ekonomisinde Gündem	Dönem	Beklenti	Önceki Veri
08/02/21 03:30	Japonya	İmalat Sanayi Satın Alma Yöneticileri Endeksi	Temmuz	--	52.2
08/02/21 04:45	Çin	İmalat Sanayi Satın Alma Yöneticileri Endeksi	Temmuz	51.0	51.3
08/02/21 10:50	Fransa	İmalat Sanayi Satın Alma Yöneticileri Endeksi (PMI)	Temmuz	58.1	58.1
08/02/21 10:55	Almanya	İmalat Sanayi Satın Alma Yöneticileri Endeksi (PMI)	Temmuz	65.6	65.6
08/02/21 11:00	Euro Bölgesi	İmalat Sanayi Satın Alma Yöneticileri Endeksi (PMI)	Temmuz	62.6	62.6
08/02/21 11:30	İngiltere	İmalat Sanayi Satın Alma Yöneticileri Endeksi	Temmuz	60.4	60.4
08/02/21 16:45	ABD	İmalat Sanayi Satın Alma Yöneticileri Endeksi (PMI)	Temmuz	63.1	63.1
08/02/21 17:00	ABD	İnşaat Harcamaları (Aylık Değişimler)	Haziran	0.5%	-0.3%
08/02/21 17:00	ABD	Arz Yönetimi Enstitüsü İmalat Sanayi Aktivite Endeksi	Temmuz	60.9	60.6
08/03/21 12:00	Euro Bölgesi	Yıllık Üretici Enflasyonu	Haziran	1.4%	1.3%
08/03/21 12:00	Euro Bölgesi	Aylık Üretici Enflasyonu	Haziran	10.3%	9.6%
08/03/21 17:00	ABD	Fabrika Siparişleri (Aylık Değişimler)	Haziran	1.0%	1.7%
08/03/21 17:00	ABD	Dayanıklı Mal Siparişleri (Aylık Değişimler)	Haziran	0.8%	0.8%
08/03/21 17:00	ABD	Çekirdek Dayanıklı Mal Siparişleri (Aylık Değişimler)	Haziran	--	0.5%
08/04/21 03:30	Japonya	Hizmet Sektörü Satın Alma Yöneticileri Endeksi	Temmuz	--	46.4
08/04/21 04:45	Çin	Hizmet Sektörü Satın Alma Yöneticileri Endeksi	Temmuz	50.5	50.3
08/04/21 10:50	Fransa	Hizmet Sektörü Satın Alma Yöneticileri Endeksi (PMI)	Temmuz	57.0	57.0
08/04/21 10:50	Fransa	Bileşik Sektörler Satın Alma Yöneticileri Endeksi (PMI)	Temmuz	56.8	56.8
08/04/21 10:55	Almanya	Hizmet Sektörü Satın Alma Yöneticileri Endeksi (PMI)	Temmuz	62.2	62.2
08/04/21 10:55	Almanya	Bileşik Sektörler Satın Alma Yöneticileri Endeksi (PMI)	Temmuz	62.5	62.5
08/04/21 11:00	Euro Bölgesi	Hizmet Sektörü Satın Alma Yöneticileri Endeksi (PMI)	Temmuz	60.4	60.4
08/04/21 11:00	Euro Bölgesi	Bileşik Sektörler Satın Alma Yöneticileri Endeksi (PMI)	Temmuz	60.6	60.6
08/04/21 11:30	İngiltere	Hizmet Sektörü Satın Alma Yöneticileri Endeksi	Temmuz	57.8	57.8
08/04/21 12:00	Euro Bölgesi	Perakende Satışlar (Aylık Değişimler)	Haziran	1.6%	4.6%
08/04/21 15:15	ABD	ADP Aylık Özel Sektör İstihdamı (Bin Kişi)	Temmuz	650	692
08/04/21 16:45	ABD	Hizmet Sektörü Satın Alma Yöneticileri Endeksi (PMI)	Temmuz	59.8	59.8
08/04/21 16:45	ABD	Bileşik Sektörler Satın Alma Yöneticileri Endeksi (PMI)	Temmuz	--	59.7
08/04/21 17:00	ABD	Arz Yönetimi Enstitüsü İmalat Dışı Sektörler Aktivite	Temmuz	60.5	60.1
08/05/21 09:00	Almanya	Fabrika Siparişleri (Aylık Değişimler)	Haziran	2.0%	-3.7%
08/05/21 11:30	İngiltere	İnşaat Sektörü Satın Alma Yöneticileri Endeksi	Temmuz	64.0	66.3
08/05/21 14:00	İngiltere	Merkez Bankası Politika Faizi	5.Ağu	0.100%	0.100%
08/05/21 15:30	ABD	Dış Ticaret Dengesi (Milyar Dolar)	Haziran	-74.0	-71.2
08/05/21 15:30	ABD	Haftalık İşsizlik Maaşı Başvuruları (Bin Kişi)	31.Tem	382	400
08/06/21 02:30	Japonya	Hanehalkı Harcamaları (Yıllık Değişimler)	Haziran	0.2%	11.6%
08/06/21 09:45	Fransa	Dış Ticaret Dengesi (Milyon Euro)	Haziran	--	-6801
08/06/21 09:45	Fransa	Cari İşlemler Dengesi (Milyar Euro)	Haziran	--	-2.3
08/06/21 15:30	ABD	Aylık Tarım Dışı İstihdam (Bin Kişi)	Haziran	900	850
08/06/21 15:30	ABD	İşsizlik Oranı	Temmuz	5.7%	5.9%
08/06/21 15:30	ABD	Ortalama Saatlik Kazançlar (Yıllık Değişimler)	Temmuz	3.9%	3.6%
08/06/21 17:00	ABD	Toptan Stoklar (Aylık Değişimler)	Haziran	0.8%	0.8%
08/06/21	Çin	Cari İşlemler Dengesi (Milyar Dolar)	2. Çeyrek	--	69.4
08/07/21	Çin	Dış Ticaret Dengesi (Milyar Dolar)	Temmuz	52.00	51.53
Tarih ve Saat	Ülke	Türkiye Ekonomisinde Gündem	Dönem	Beklenti	Önceki Veri
08/02/21 10:00	Türkiye	İmalat Sanayi Satın Alma Yöneticileri Endeksi	Temmuz	--	51.3
08/03/21 10:00	Türkiye	Aylık Tüketici Enflasyonu	Temmuz	1.57%	1.94%
08/03/21 10:00	Türkiye	Yıllık Tüketici Enflasyonu	Temmuz	18.60%	17.53%
08/03/21 10:00	Türkiye	Yıllık Çekirdek Tüketici Enflasyonu	Temmuz	17.70%	17.47%
08/03/21 10:00	Türkiye	Aylık Üretici Enflasyonu	Temmuz	1.70%	4.01%
08/03/21 10:00	Türkiye	Yıllık Üretici Enflasyonu	Temmuz	43.90%	42.89%
08/04/21 14:30	Türkiye	Reel Efektif Döviz Kuru Endeksi	Temmuz	--	59.77
08/05/21 14:30	Türkiye	Yurtdışı Yerleşiklerin Net Tahvil Alımı (Milyon Dolar)	30.Tem	--	16
08/05/21 14:30	Türkiye	Yurtdışı Yerleşiklerin Net Hisse Senedi Alımı (Milyon Dolar)	30.Tem	--	0
08/06/21 10:00	Türkiye	Gelecek 12 Aysonu Yıllık Enflasyon Beklentisi	Ağustos	--	12.62%
08/06/21 17:30	Türkiye	Hazine Nakit Dengesi (Milyar TL)	Temmuz	--	-7.2



# Teşekkürler...

[ekonomikarastirmalar@albarakaturk.com.tr](mailto:ekonomikarastirmalar@albarakaturk.com.tr)

*Ömer Emeç*  
Baş Ekonomist  
[oemec@albarakaturk.com.tr](mailto:oemec@albarakaturk.com.tr)

*Mustafa Berk Erdal*  
[mustafa.erdal@albarakaturk.com.tr](mailto:mustafa.erdal@albarakaturk.com.tr)

*Lütfullah Bingöl*  
[lbingol@albarakaturk.com.tr](mailto:lbingol@albarakaturk.com.tr)

*Yavuz Selim İşleyen*  
[yisleyen@albarakaturk.com.tr](mailto:yisleyen@albarakaturk.com.tr)

*Rahime Aybike Çalışkan*  
[rcaliskan@albarakaturk.com.tr](mailto:rcaliskan@albarakaturk.com.tr)

*Rumeysa Kurtulmuş*  
[rkurtulmus@albarakaturk.com.tr](mailto:rkurtulmus@albarakaturk.com.tr)

*Mert Aydın*  
[mert.aydin@albarakaturk.com.tr](mailto:mert.aydin@albarakaturk.com.tr)

*Zeynep Ellialtı*  
[zellialti@albarakaturk.com.tr](mailto:zellialti@albarakaturk.com.tr)

Burada belirtilen bilgiler güvenilirliğine ve doğruluğuna inanılan kaynaklardan, okuyucuyu bilgilendirmek amacıyla derlenmiştir. Resmi kaynaklardan alınan bilgilere dayalı yapılan yorumlar ve tahminler, o tarihteki kanımızı yansıtmaktaysa da bu bilgiler, hiçbir şekilde yatırım danışmanlığı faaliyeti olarak değerlendirilemeyecektir. Söz konusu kaynaklardaki hata ve eksikliklerden ve bu bilgilerin kullanılmasından doğabilecek zararlardan dolayı, Albaraka Türk Katılım Bankası A.Ş. hiçbir sorumluluk kabul etmez. İşbu rapor içerisindeki bilgilere ait telif hakkı Bankamıza ait olup, üçüncü kişilerce izinsiz kullanılamaz, çoğaltılamaz veya kopyalanamaz.