

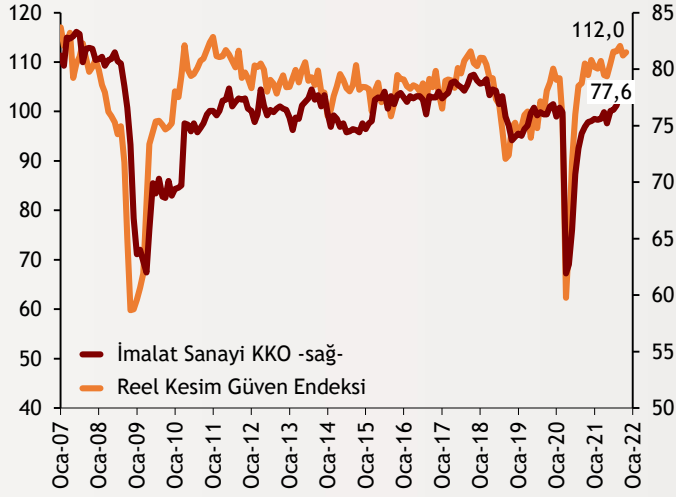


Haftalık Ekonomi Bülteni

29 Kasım 2021

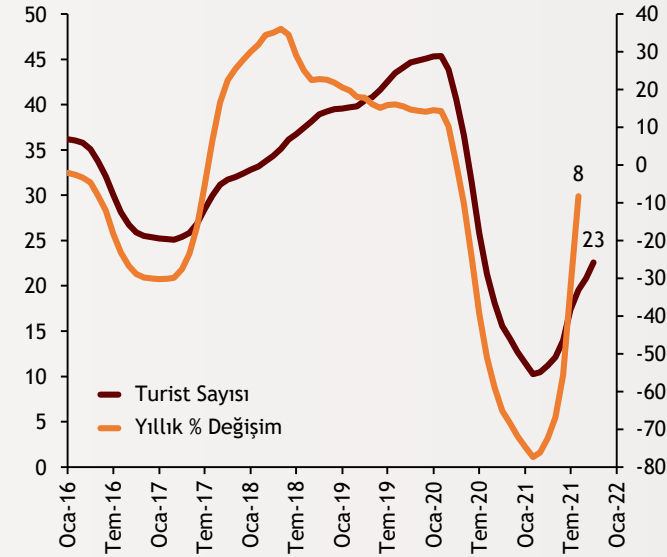
Şekil.1 KKO ve RKGE

Mevsimsellikten Arındırılmış, Endeks, % Oran (sağ)



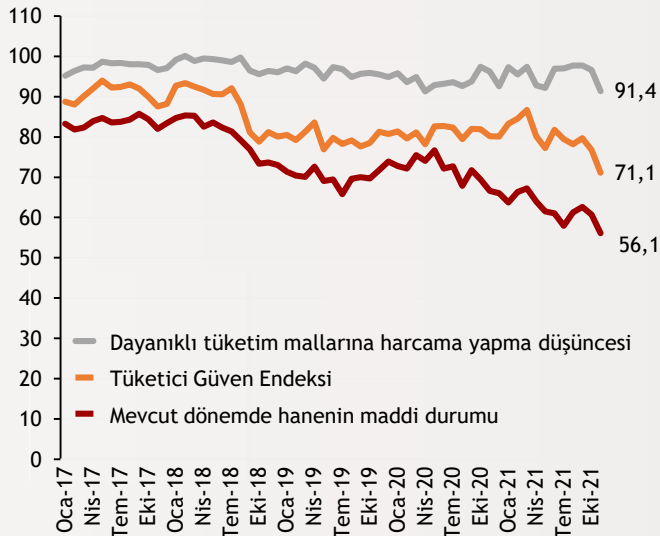
Şekil.2 Turist Sayısı

Yıllıklandırılmış, Bin Kişi, % Oran



Şekil.4 Tüketici Güven Endeksi

Mevsimsellikten Arındırılmış



İmalat göstergeleri pozitif seyrediyor

Merkez Bankası anket sonuçlarına göre mevsimsellikten arındırılmış Reel Kesim Güven Endeksi Kasım'da aylık 0,7 puan artarak 112'ye çıktı. Arındırılmamış verilerde ise reel kesim güven endeksi aynı dönemde 1,2 puan azalarak 108,4'e geriledi. İmalat sanayi genelinde kapasite kullanım oranı ise, bir Ekim ayına kıyasla 0,1 puan artarak yüzde 77,6 seviyesinde gerçekleşti. Arındırılmamış verilerde de artış aynı oranda gerçekleşerek KKO 78,1'e ulaştı.

alBaraka
BANKNOT

Turizm istatistikleri açıklandı

Kültür ve Turizm Bakanlığı verilerine göre Türkiye'ye yabancı ziyaretçi girişi Ekim'de 2019'un Ekim ayına kıyasla %19,1 azalırken pandemi senesi olan 2020'nin aynı dönemine göre ise %99,3 arttı. Ekim ayında en çok ziyareti %26,1 payla Rus vatandaşları yaparken Alman vatandaşlarının payı %13,7 oldu. Yılın ilk 10 ayında 21,1 milyon yabancı Türkiye'ye giriş yaptı.

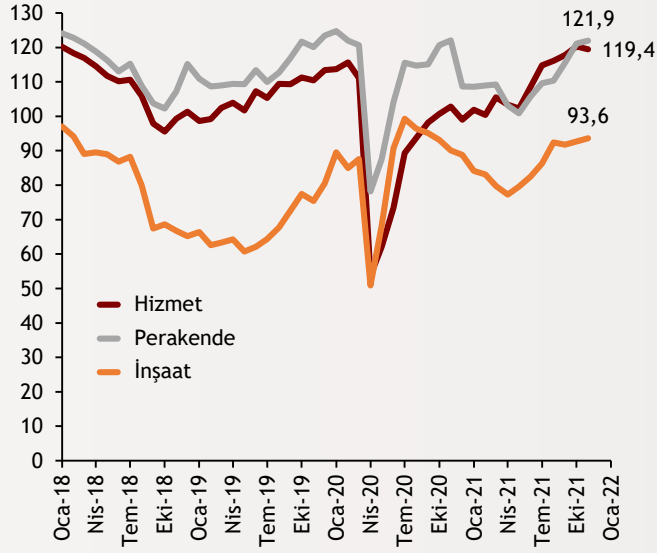
alBaraka
BANKNOT

Tüketici güveni tarihi düşük seviyelerde

TÜİK tarafından açıklanan verilere göre Ekim ayında 76,8 olarak ölçülen mevsimsellikten arındırılmış tüketici güven endeksi Kasım'da %7,3 oranında azalarak 71,1 seviyesine geriledi. Böylece 2004 yılından bu yana hesaplanan endekste, tarihi düşük seviye kaydedildi. Alt endekslerin hepsi aylık bazda düşüşler yaşarken hanenin maddi durumu endeksi 56,1, hanenin maddi durum beklentisi endeksi 68,9, genel ekonomik durum beklentisi endeksi 68,2 ve dayanıklı tüketim mallarına harcama yapma düşüncesi endeksi 91,4 olarak açıklandı.

Şekil.4 Sektörel Güven Endeksleri

Mevsimsellikten Arındırılmış



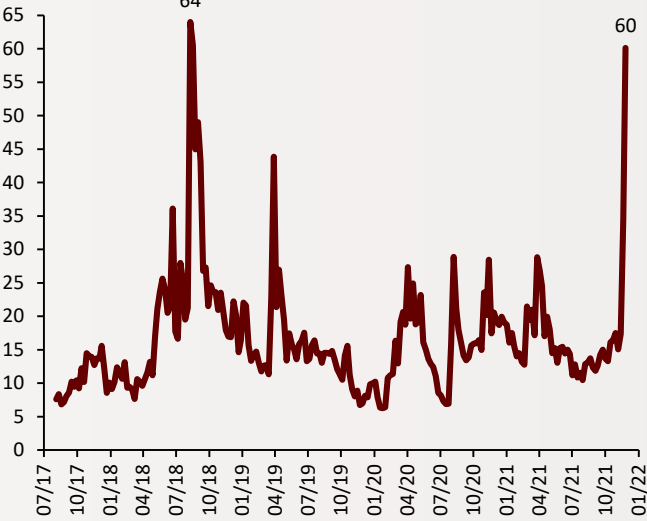
İnşaat ve perakendede güven yükseldi

TÜİK tarafından açıklanan veriye göre Kasım ayında inşaat ve perakende sektöründe mevsimsellikten arındırılmış güven endeksleri toparlanma sergilerken hizmet sektörü güven endeksinde sınırlı düşüş izlendi. Aylık değişim bazında hizmet sektörü güven endeksi %0,7 azalarak 119,4'e gerilerken perakende sektörü %0,65 yükselerek 121,9 seviyesine ulaştı. İnşaat sektöründe ise aylık %0,1'lik genişleme ile endeks, Ekim'deki 92,7 seviyesinden 93,6'ya yükseldi.

alBaraka
BANKNOT

Şekil.5 Döviz Kuru Volatilitesi

1 Haftalık



Döviz kuru hareketlendi

Geçtiğimiz hafta yaşanan gelişmelerle beraber döviz kurunda önemli bir hareketlilik izlendi. Dolar/TL kuru Salı günü, günlük bazda tarihinin en sert kayıplardan birini yaşayarak %18'in üzerinde artışla dolar karşısında 13,45 ile zirveye tırmandıktan sonra haftanın kalanında 12 civarında seyretti. Kredi temerrüt risk primi (CDS) de cuma günü 1 yılın ardından yeniden 500 baz puan seviyesinin üzerine çıktı.

alBaraka
BANKNOT

Güncel Gelişmeler

- Avrupa Birliği Komisyonu tarafından yapılan açıklamaya göre, DSÖ'nün onayladığı aşılardan olan kişiler, 10 Ocak 2022 itibarıyla 2. dozlarına müteakip 9 ay içinde 3. aşıyı yaptırmış olmaları ve negatif PCR testi sunmaları halinde Schengen bölgesine girebilecek.
- OPEC+ ülkelerinin üretimi artırmayı reddetmesinin ardından ABD, petrol fiyatlarını düşürmek için stratejik petrol rezervini kullanacağını duyurdu. Beyaz Saray'dan yapılan açıklamaya göre Çin, Hindistan, Japonya ve Güney Kore ile işbirliği yaparak stratejik petrol rezervlerinden 50 milyon varil kullanacak.
- Sağlık Bakanı Fahrettin Koca, Meclis Plan ve Bütçe Komisyonu'nda yaptığı açıklamada yerli koronavirüs aşısı TURKOVAC için acil kullanım onayına müracaat edildiğini bildirdi. Bakan Koca ayrıca, TURKOVAC'ın yıl bitmeden yaygın kullanıma geçeceğini umut ettiklerini belirtti.

Kaynak:
TÜİK, BloombergalBaraka
BANKNOT

Finansal Göstergeler

Hisse Senedi Piyasaları	26.Kas.21	Haftalık D.	Aylık D.	Yılsonuna G.D.
Dünya Borsaları	733.5	-2.27%	-1.65%	13.50%
ABD Dow Jones Endeksi	34,899.3	-2.02%	-2.40%	14.03%
ABD S&P Endeksi	4,594.6	-1.89%	0.43%	22.33%
Nasdaq	16,025.6	-2.29%	1.68%	24.34%
Euro Stoxx	4,089.6	-5.74%	-3.18%	15.11%
FTSE 100	7,044.0	-2.91%	-3.21%	9.03%
DAX	15,257.0	-5.33%	-3.17%	11.21%
Nikkei	28,751.6	-3.43%	-1.22%	3.06%
Shanghai	3,564.1	-0.50%	-0.93%	2.44%
Gelişmekte Olan Ülkeler	1,223.1	-3.05%	-5.63%	-5.28%
BİST - 100	1,776.4	1.19%	17.71%	20.29%
BİST - 30	1,914.4	0.18%	17.77%	17.02%
BİST - Bankacılık Endeksi	1,548.3	-5.82%	20.40%	-0.61%
BİST - Katılım 50 Endeksi	2,933.7	3.82%	16.38%	14.54%
Albaraka Türk	2.0	-5.34%	10.80%	0.52%
Döviz Kurları	26.Kas.21	Haftalık D.	Aylık D.	Yılsonuna G.D.
Gelişmekte Olan Ülke Kurları	52.3000	-1.73%	-5.38%	-9.61%
USD/TL	12.3373	8.36%	29.28%	70.65%
Euro/TL	13.9807	9.26%	26.27%	57.61%
Sepet/TL	13.1471	8.76%	27.54%	63.38%
Euro/USD	1.1317	0.71%	-2.41%	-7.78%
USD/Yen	113.3800	-1.31%	-0.68%	9.76%
GBP/USD	1.3337	-0.45%	-3.12%	-2.50%
ABD Dolar Endeksi	96.0890	-0.48%	2.28%	6.98%
LIBOR Getirileri	26.Kas.21	1 Hafta Önce	1 Ay Önce	2020 Sonu
ABD 3 Aylık	0.18	0.17	0.14	0.24
Avrupa 3 Aylık	-0.57	-0.56	-0.55	-0.55
Pound 3 Aylık	0.10	0.11	0.20	0.03
Yen 3 Aylık	-0.08	-0.10	-0.09	-0.08
TL 3 Aylık	15.75	15.75	16.69	17.95
Emtia Fiyatları	26.Kas.21	Haftalık D.	Aylık D.	Yılsonuna G.D.
Bileşik Emtia Fiyat Endeksi	100.10	-1.95%	-5.28%	28.97%
Brent (USD/Varil)	72.72	-8.76%	-15.83%	46.12%
Tarım Fiyatları Endeksi	61.36	-0.34%	5.16%	28.52%
Ana Metal Fiyatları Endeksi	162.54	-2.93%	-5.10%	23.62%
Altın (USD/Ons)	1,802.59	-0.11%	0.54%	-5.52%
Tahvil Getirileri	26.Kas.21	1 Hafta Önce	1 Ay Önce	2020 Sonu
ABD 2 Yıllık	0.498	0.584	0.440	0.121
ABD 10 Yıllık	1.473	1.624	1.608	0.913
Almanya 2 Yıllık	-0.756	-0.741	-0.658	-0.700
Almanya 10 Yıllık	-0.335	-0.301	-0.117	-0.569
İngiltere 10 Yıllık	0.825	0.933	1.110	0.197
Japonya 10 Yıllık	0.074	0.075	0.107	0.021
Türkiye 10 Yıllık Eurobond	7.308	6.908	6.955	5.587
Türkiye 2 Yıllık	20.780	19.260	18.370	14.520
Türkiye 10 Yıllık	21.12	20.37	20.10	12.90
TCMB Ağırlıklı Ort. Fonlama	15.00	15.45	16.67	17.03
Haftalık ile Fonlama (Milyon TL)	341,000	341,600	307,600	0
Toplam MB Fonlaması (Milyon TL)	341,000	341,600	307,600	289,587
Risk Göstergeleri	26.Kas.21	1 Hafta Önce	1 Ay Önce	2020 Sonu
VIX	28.62	19.17	15.98	22.75
Türkiye 5 Yıllık CDS	503.50	446.60	444.75	306.09



Ekonomik Göstergeler

Büyüme Göstergeleri	2019	Eylül 20	Aralık 20	Mart 21	Haziran 21
GSYH (Milyar Dolar, Cari Fiyatlar)	202,445.52	183,531	205,115	168,406	181,596
GSYH (4 Çeyreklik Toplam, Milyar \$)	759.59	730	716	729	766
Yıllık Büyüme Oranı	6.05	6.3	6.2	7.2	21.7
Sanayi Göstergeleri	2020	Haziran 21	Temmuz 21	Ağustos 21	Eylül 21
Sanayi Üretimi(TA)	9.01	24.1	9.7	14.0	8.9
İşgücü Göstergeleri	2020	Haziran 21	Temmuz 21	Ağustos 21	Eylül 21
İşsizlik Oranı(MA)	13.1	10.6	12.1	11.8	11.5
Enflasyon Göstergeleri	2020	Temmuz 21	Ağustos 21	Eylül 21	Ekim 21
Aylık Tüketici Enflasyonu	1.25	1.80	1.12	1.25	2.39
Yıllık Tüketici Enflasyonu	14.6	18.95	19.25	19.58	19.89
Aylık Üretici Enflasyonu	2.36	2.46	2.77	1.55	5.24
Yıllık Üretici Enflasyonu	25.15	44.92	45.52	43.96	46.31
Ödemeler Dengesi	2020	Haziran 21	Temmuz 21	Ağustos 21	Eylül 21
Cari İşlemler Dengesi (12 Aylık)	-37.30	-28.578	-27.313	-22.431	-18.444
Cari İşlemler Dengesi	3.63	-1.206	-0.601	0.814	1.652
İhracat (f.o.b)	17,837.13	19,746	16,372	18,895	20,780
İthalat (c.i.f)	22,386.79	22,626	20,691	23,175	23,328
Turizm Gelirleri (Net)	617.00	1,026	2,512	3,700	2,983
Sermaye Dengesi	-2,791.00	1,873	1,944	3,476	3,406
Doğrudan Yabancı Yatırım (Net)	-905.00	-800	-1,088	-1,051	-1,086
Portföy Yatırımları (Net)	-3,265.00	-3,032	-1,933	-1,339	-1,219
Yabancılar TL Cinsi Tahvil Alımları	575.00	1,000	0	0	0
Bankaların Yurtdışı Borçlanması	2,191.00	-165	-126	-812	-745
Bütçe Göstergeleri	2020	Haziran 21	Temmuz 21	Ağustos 21	Eylül 21
Bütçe Dengesi	-40,690,530.00	-25.03	-45.80	40.84	-23.59
Faiz Dışı Denge	-35,801,171.00	-15.62	-22.17	54.49	-9.48
TCMB Brüt Döviz Rezervleri	106,319.00	105,720	118,264	122,043	123,783
Bankacılık Göstergeleri	2019	Aralık 20	Mart 21	Haziran 21	Eylül 21
Toplam Aktifler	4,491,708	6,107,832	6,488,253	6,730,311	7,046,833
Toplam Krediler	2,655,240	3,574,983	3,775,285	3,914,871	4,035,983
Ticari Krediler/GSYH	9.8%	12.89%	12.60%	11.53%	11.69%
Tüketici Kredileri / GSYH	11.6%	16.26%	15.79%	14.80%	15.66%
Konut	199,088	278,250	276,687	277,346	282,831
Taşıt	7,070	11,787	13,566	14,910	14,347
İhtiyaç	260,340	385,916	401,791	414,901	439,325
Kredi Kartları	155,818	203,529	220,288	241,190	271,345
Toplam Mevduatlar	2,566,897	3,455,314	3,642,921	3,869,977	4,106,751
Döviz Mevduatları (Milyar Dolar)	219,817	256,935	243,275	246,743	253,820
Toplam Özkaynaklar	492,384	600,804	603,887	631,365	654,943



Haftalık Ekonomik Takvim

Tarih ve Saat	Ülke	Dünya ve Türkiye Ekonomisinde Gündem	Dönem	Beklenti	Önceki Veri
11/29/21 02:50	Japonya	Perakende Satışlar (Aylık Değişimler)	Ekim	1.0%	2.7%
11/29/21 13:00	Euro Bölgesi	Tüketici Güven Endeksi	Kasım	--	-6.8
11/29/21 13:00	Euro Bölgesi	Ekonomik Güven Endeksi	Kasım	117.5	118.6
11/29/21 16:00	Almanya	Aylık Tüketici Enflasyonu	Kasım	-0.4%	0.5%
11/29/21 16:00	Almanya	Yıllık Tüketici Enflasyonu	Kasım	5.0%	4.5%
11/29/21 18:00	ABD	Bekleyen Konut Satışları (Aylık Değişimler)	Ekim	0.8%	-2.3%
11/29/21 18:30	ABD	Dallas Fed İmalat Sanayi Aktivite Endeksi	Kasım	17.0	44361
11/30/21 02:30	Japonya	İşsizlik Oranı	Ekim	2.8%	2.8%
11/30/21 02:50	Japonya	Sanayi Üretimi (Yıllık Değişimler)	Ekim	-4.4%	-2.3%
11/30/21 04:00	Çin	İmalat Sanayi Satın Alma Yöneticileri Endeksi (PMI)	Kasım	49.7	49.2
11/30/21 10:45	Fransa	Aylık Üretici Enflasyonu	Ekim	--	11.6%
11/30/21 10:45	Fransa	Yıllık Tüketici Enflasyonu	Kasım	2.6%	2.6%
11/30/21 10:45	Fransa	GSYH Yıllık Büyüme Oranı	3. Çeyrek	3.3%	3.3%
11/30/21 11:55	Almanya	İşsizlik Oranı	Kasım	5.4%	5.4%
11/30/21 13:00	Euro Bölgesi	Aylık Tüketici Enflasyonu	Kasım	0.0%	0.8%
11/30/21 17:00	ABD	S&P Corelogic Konut Fiyatları (Yıllık Değişimler)	Eylül	19.35%	19.66%
11/30/21 17:45	ABD	Chicago İmalat Sanayi Aktivite Endeksi	Kasım	67.0	68.4
11/30/21 18:00	ABD	Conference Board Tüketici Güven Endeksi	Kasım	110.7	113.8
12/01/21 03:30	Japonya	İmalat Sanayi Satın Alma Yöneticileri Endeksi	Kasım	--	54.2
12/01/21 04:45	Çin	İmalat Sanayi Satın Alma Yöneticileri Endeksi	Kasım	50.6	50.6
12/01/21 11:50	Fransa	İmalat Sanayi Satın Alma Yöneticileri Endeksi (PMI)	Kasım	54.6	54.6
12/01/21 11:55	Almanya	İmalat Sanayi Satın Alma Yöneticileri Endeksi (PMI)	Kasım	57.6	57.6
12/01/21 12:00	Euro Bölgesi	İmalat Sanayi Satın Alma Yöneticileri Endeksi (PMI)	Kasım	58.6	58.6
12/01/21 12:30	İngiltere	İmalat Sanayi Satın Alma Yöneticileri Endeksi	Kasım	58.2	58.2
12/01/21 16:15	ABD	ADP Aylık Özel Sektör İstihdamı (Bin Kişi)	Kasım	525	571
12/01/21 17:45	ABD	İmalat Sanayi Satın Alma Yöneticileri Endeksi (PMI)	Kasım	59.1	59.1
12/01/21 18:00	ABD	İnşaat Harcamaları (Aylık Değişimler)	Ekim	0.4%	-0.5%
12/01/21 18:00	ABD	Arz Yönetimi Enstitüsü İmalat Sanayi Aktivite Endeksi	Kasım	61.1	60.8
12/02/21 13:00	Euro Bölgesi	Yıllık Üretici Enflasyonu	Ekim	3.6%	2.7%
12/02/21 13:00	Euro Bölgesi	Aylık Üretici Enflasyonu	Kasım	19.0%	16.0%
12/02/21 16:30	ABD	Haftalık İşsizlik Maaşı Başvuruları (Bin Kişi)	27. Kas	250	199
12/03/21 03:30	Japonya	Hizmet Sektörü Satın Alma Yöneticileri Endeksi	Kasım	--	52.1
12/03/21 04:45	Çin	Hizmet Sektörü Satın Alma Yöneticileri Endeksi	Kasım	52.5	53.8
12/03/21 11:50	Fransa	Hizmet Sektörü Satın Alma Yöneticileri Endeksi (PMI)	Kasım	58.2	58.2
12/03/21 11:50	Fransa	Bileşik Sektörler Satın Alma Yöneticileri Endeksi (PMI)	Kasım	56.3	56.3
12/03/21 11:55	Almanya	Hizmet Sektörü Satın Alma Yöneticileri Endeksi (PMI)	Kasım	53.4	53.4
12/03/21 11:55	Almanya	Bileşik Sektörler Satın Alma Yöneticileri Endeksi (PMI)	Kasım	52.8	52.8
12/03/21 12:00	Euro Bölgesi	Hizmet Sektörü Satın Alma Yöneticileri Endeksi (PMI)	Kasım	56.6	56.6
12/03/21 12:00	Euro Bölgesi	Bileşik Sektörler Satın Alma Yöneticileri Endeksi (PMI)	Kasım	55.8	55.8
12/03/21 12:30	İngiltere	Hizmet Sektörü Satın Alma Yöneticileri Endeksi	Kasım	58.6	58.6
12/03/21 13:00	Euro Bölgesi	Perakende Satışlar (Aylık Değişimler)	Ekim	0.3%	-0.3%
12/03/21 16:30	ABD	Aylık Tarım Dışı İstihdam (Bin Kişi)	Kasım	535	531
12/03/21 16:30	ABD	İşsizlik Oranı	Kasım	4.5%	4.6%
12/03/21 16:30	ABD	Ortalama Saatlik Kazançlar (Yıllık Değişimler)	Kasım	5.0%	4.9%
12/03/21 17:45	ABD	Hizmet Sektörü Satın Alma Yöneticileri Endeksi (PMI)	Kasım	57.0	57.0
12/03/21 17:45	ABD	Bileşik Sektörler Satın Alma Yöneticileri Endeksi (PMI)	Kasım	--	56.5
12/03/21 18:00	ABD	Arz Yönetimi Enstitüsü İmalat Dışı Sektörler Aktivite	Kasım	65.0	66.7
12/03/21 18:00	ABD	Fabrika Siparişleri (Aylık Değişimler)	Ekim	0.5%	0.2%
12/03/21 18:00	ABD	Dayanıklı Mal Siparişleri (Aylık Değişimler)	Ekim	--	-0.5%
12/03/21 18:00	ABD	Çekirdek Dayanıklı Mal Siparişleri (Aylık Değişimler)	Ekim	--	0.6%
11/29/21 10:00	Türkiye	Dış Ticaret Dengesi (Milyar Dolar)	Ekim	-1.50	-2.55
11/29/21 10:00	Türkiye	Ekonomik Güven Endeksi	Ekim	--	101.4
11/30/21 10:00	Türkiye	Yıllık GSYH Büyüme Oranı	3. Çeyrek	7.4%	21.7%
12/01/21 10:00	Türkiye	İmalat Sanayi Satın Alma Yöneticileri Endeksi	Kasım	--	51.2
12/02/21 14:30	Türkiye	Yurtdışı Yerleşiklerin Net Hisse Senedi Alımı (Milyon Dolar)	26. Kas	--	384
12/03/21 10:00	Türkiye	Aylık Tüketici Enflasyonu	Kasım	3.00%	2.39%
12/03/21 10:00	Türkiye	Yıllık Tüketici Enflasyonu	Kasım	20.70%	19.89%
12/03/21 10:00	Türkiye	Yıllık Çekirdek Tüketici Enflasyonu	Kasım	17.50%	16.82%
12/03/21 10:00	Türkiye	Aylık Üretici Enflasyonu	Kasım	6.00%	5.24%
12/03/21 10:00	Türkiye	Yıllık Üretici Enflasyonu	Kasım	49.00%	46.31%



Teşekkürler...

ekonomikarastirmalar@albarakaturk.com.tr

Ömer Emeç
Baş Ekonomist
oemec@albarakaturk.com.tr

Mustafa Berk Erdal
mustafa.erdal@albarakaturk.com.tr

Lütfullah Bingöl
lbingol@albarakaturk.com.tr

Yavuz Selim İşleyen
yisleyen@albarakaturk.com.tr

Rahime Aybike Çalışkan
rcaliskan@albarakaturk.com.tr

Rumeysa Kurtulmuş
rkurtulmus@albarakaturk.com.tr

Zeynep Ellialtı
zellialti@albarakaturk.com.tr

Burada belirtilen bilgiler güvenilirliğine ve doğruluğuna inanılan kaynaklardan, okuyucuyu bilgilendirmek amacıyla derlenmiştir. Resmi kaynaklardan alınan bilgilere dayalı yapılan yorumlar ve tahminler, o tarihteki kanımızı yansıtmaktaysa da bu bilgiler, hiçbir şekilde yatırım danışmanlığı faaliyeti olarak değerlendirilemeyecektir. Söz konusu kaynaklardaki hata ve eksikliklerden ve bu bilgilerin kullanılmasından doğabilecek zararlardan dolayı, Albaraka Türk Katılım Bankası A.Ş. hiçbir sorumluluk kabul etmez. İşbu rapor içerisindeki bilgilere ait telif hakkı Bankamıza ait olup, üçüncü kişilerce izinsiz kullanılamaz, çoğaltılamaz veya kopyalanamaz.