

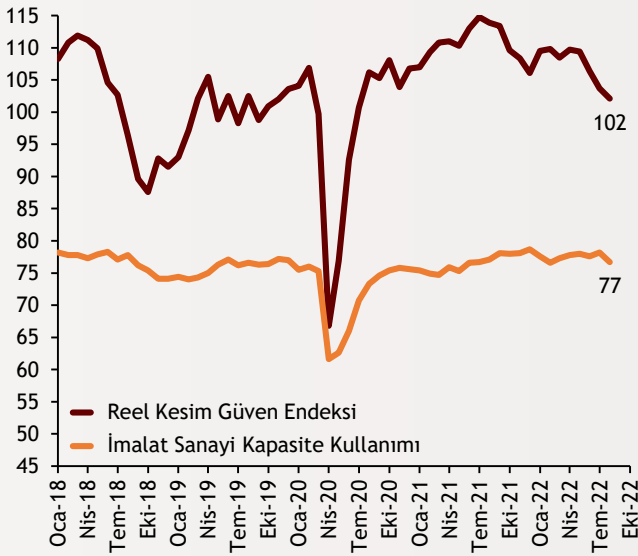


Haftalık Ekonomi Bülteni

29 Ağustos 2022

Şekil.1 Reel Kesim Güven Endeksi

Endeks Değeri, Aylık % Değişim



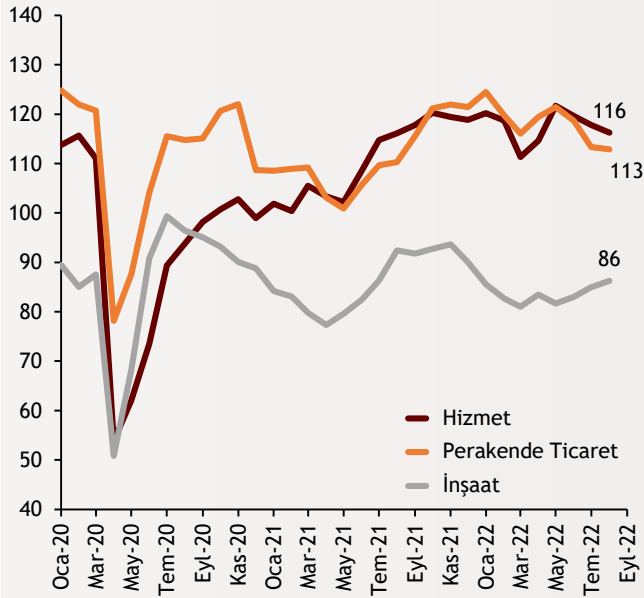
Reel kesim güveninde düşüş sürüyor

Türkiye Cumhuriyeti Merkez Bankası'nın açıkladığı verilere göre mevsimsellikten arındırılmış reel kesim güven endeksi Ağustos ayında bir önceki aya göre 1,1 puan azalarak 101,4 olarak gerçekleşti. Mevsimsellikten arındırılmamış veri ise Ağustos'ta aylık 1,6 puan gerileyerek 102,1 seviyesine düştü. Mevsimsel etkilerden arındırılmış imalat sanayi genelinde kapasite kullanım oranı bir önceki aya göre 1,5 puan azalarak %76,6 oldu. Arındırılmamış veri ise 1,5 puan azalarak %76,7 seviyesinde gerçekleşti.

alBaraka
BANKNOT

Şekil.2 Sektörel Güven Endeksleri

Mevsimsellikten Arındırılmış



Sektörel güvende dalgalı görünüm

TÜİK'in 2011 Mayıs ayından bu yana hesaplayıp kamuoyuna duyurduğu hizmet, perakende ticaret ve inşaat güven endekslerinin Ağustos verileri açıklandı. Buna göre, mevsim etkilerinden arındırılmış güven endeksleri Ağustos ayında bir önceki aya göre; hizmet sektöründe %1,3 ve perakende ticaret sektöründe %0,4 azalırken inşaat sektöründe ise %1,5 arttı.

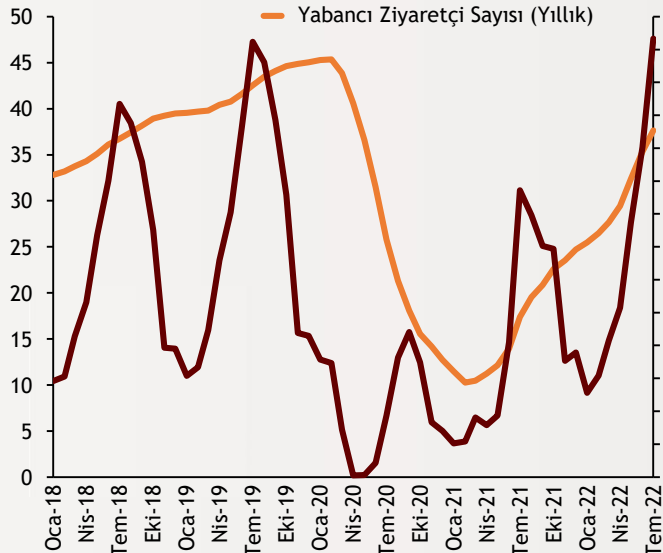
alBaraka
BANKNOT

Şekil.3 Yabancı Ziyaretçi Sayısı

Milyon Kişi

Yabancı Ziyaretçi Sayısı (Aylık)(Sağ)

Yabancı Ziyaretçi Sayısı (Yıllık)



Turizmde pandemi öncesi seviyeler yakalandı

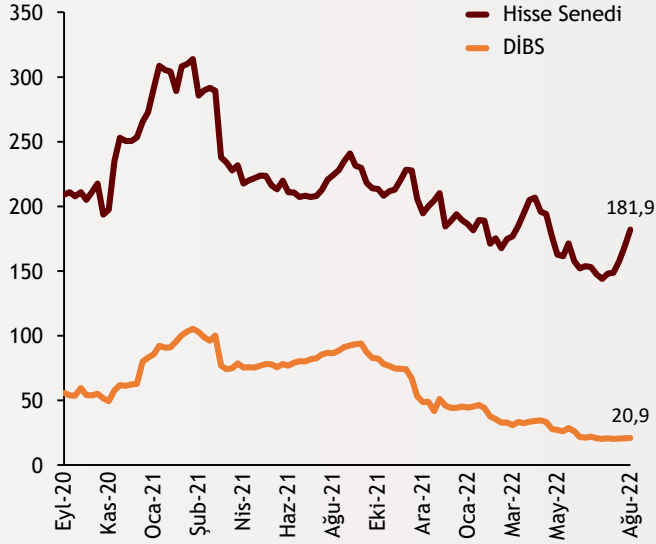
Kültür ve Turizm Bakanlığı'nın yayımladığı verilere göre Temmuz ayında Türkiye'ye gelen yabancı ziyaretçi sayısında geçen yılın aynı ayına göre %52,8 artış kaydedildi. Temmuz ayında toplam ziyaretçi sayısı 6 milyon 670 bin kişi olarak gerçekleşti. Giriş yapan yabancı ziyaretçi sayısı pandemi öncesi, Temmuz 2019'da 6,62 milyon olarak gerçekleşmişti. Açıklanan verilere göre yabancı ziyaretçi sayısı, 2022 yılı Ocak-Temmuz döneminde geçen yılın 7 aylık dönemine kıyasla %128,28 artarak 23 milyon 30 bin 209 oldu.

Kaynak:
TCMB, TÜİK,
Kültür ve Turizm
Bakanlığı

alBaraka
BANKNOT

Şekil.4 Yurtdışı Yerleşik Menkul Kıymet

Haftalık Fiyat Hareketlerinden Arındırılmış, Stok Verisi



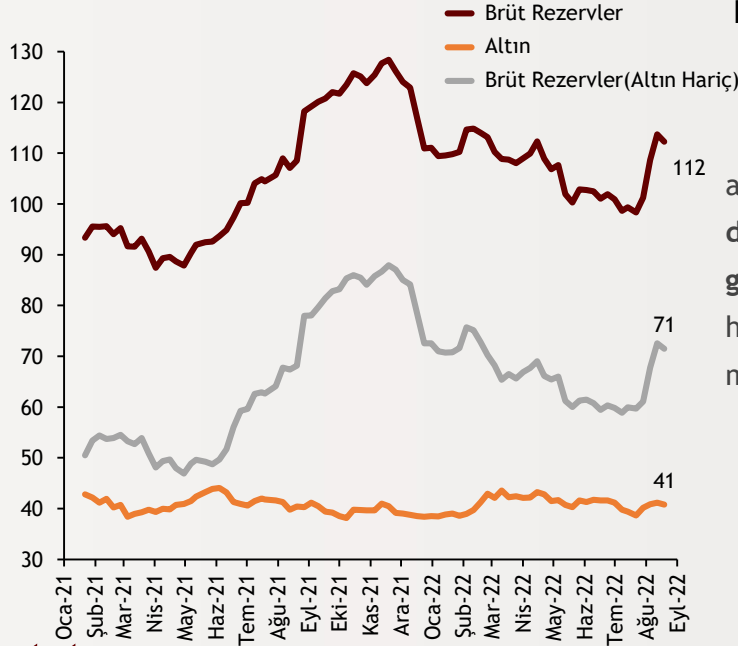
Yurtdışı yerleşik hisse almaya devam ediyor

Türkiye Cumhuriyet Merkez Bankası tarafından yayınlanan Haftalık Menkul Kıymet İstatistiklerine göre yurt dışında yerleşik kişiler, 19 Ağustos haftasında da hisse senedi piyasasında net alıcı oldu. Yabancı, geçtiğimiz haftada 366 milyon dolarlık alım yaptı. Böylelikle Ağustos ayı için toplam 724 milyon dolar hisse senedi alımı gerçekleşmiş oldu.

alBaraka
BANKNOT

Şekil.5 Uluslararası Rezervler

Haftalık, Milyon \$



Bu hafta TCMB rezervleri azaldı

TCMB verilerine göre geçtiğimiz haftanın ardından brüt rezervler 19 Ağustos haftasında düşüş göstererek 112,25 milyar dolara geriledi. Altın rezervler ise 19 Ağustos haftasında 416 milyon dolar gerileyerek 40,761 milyon dolar olarak gerçekleşti.

alBaraka
BANKNOT

Güncel Gelişmeler

- Jackson Hole Sempozyumu:** Geçtiğimiz hafta gerçekleşen Jackson Hole Sempozyumu'nun ardından hisse senetleri sert düşüş gösterirken, beraberinde tahvil getirileri yükseldi. Bu hareketler ABD Merkez Bankası (Fed) Başkanı Jerome Powell'ın Jackson Hole Sempozyumu'nda yaptığı konuşmada, para politikasını erken gevşetmeye karşı uyarmasının ve Eylül'deki faiz kararının gelen verilere bağlı olacağını söylemesi ile ilişkilendirildi. Powell'ın konuşması öncesi piyasalarda Fed'in Eylül toplantısında 50 ve 75 baz puan artış beklentisi yarı yarıyadı. Konuşmanın ardından beklentiler yine bu civarda kalırken 2023'te faizde indirim beklentileri azaldı. Bank of America'dan Michael Gapen: "Jackson Hole'dan çıkan ana mesajın, koşulların artık 'daha uzun süre daha yüksek' politika faizleri gerektirdiği yönünde olmasını bekliyorduk. Bu bağlamda Jackson Hole'dan gelen mesaj beklentilerimizi karşıladı." şeklinde yorumladı.

Finansal Göstergeler

Hisse Senedi Piyasaları	26.Ağu.22	Haftalık D.	Aylık D.	Yılsonuna G.D.
Dünya Borsaları	627,9	-2,92%	2,56%	-16,82%
ABD Dow Jones Endeksi	32.283,4	-4,22%	1,64%	-11,16%
ABD S&P Endeksi	4.057,7	-4,04%	3,48%	-14,87%
Nasdaq	12.605,2	-4,44%	5,01%	-22,76%
Euro Stoxx	3.603,7	-3,39%	0,79%	-17,50%
FTSE 100	7.427,3	-1,63%	1,66%	0,58%
DAX	12.971,5	-4,23%	-0,96%	-19,41%
Nikkei	28.641,4	-1,00%	3,57%	-3,17%
Shanghai	3.236,2	-0,67%	-1,26%	-10,96%
Gelişmekte Olan Ülkeler	1.006,5	0,50%	1,67%	-18,30%
BİST - 100	3.146,1	4,17%	24,00%	68,56%
BİST - 30	3.429,2	4,58%	26,95%	68,63%
BİST - Bankacılık Endeksi	3.265,3	16,38%	50,79%	101,12%
Albaraka Türk	2,6	28,22%	91,85%	83,82%
Döviz Kurları	26.Ağu.22	Haftalık D.	Aylık D.	Yılsonuna G.D.
Gelişmekte Olan Ülke Kurları	50,2240	0,41%	0,44%	-4,58%
USD/TL	18,1639	0,35%	1,72%	36,72%
Euro/TL	18,1312	-0,23%	0,21%	20,24%
Sepet/TL	18,1439	-0,06%	0,94%	27,54%
Euro/USD	0,9966	-0,71%	-1,49%	-12,31%
USD/Yen	137,6400	0,49%	0,53%	20,34%
GBP/USD	1,1744	-0,72%	-2,36%	-13,65%
ABD Dolar Endeksi	108,8030	0,59%	1,51%	13,94%
LIBOR Getirileri	26.Ağu.22	1 Hafta Önce	1 Ay Önce	2020 Sonu
ABD 3 Aylık	3,07	2,96	2,79	0,24
Avrupa 3 Aylık	0,54	0,43	0,21	-0,55
Pound 3 Aylık	2,42	2,32	1,92	0,03
Yen 3 Aylık	-0,02	-0,01	-0,01	-0,08
Emtia Fiyatları	26.Ağu.22	Haftalık D.	Aylık D.	Yılsonuna G.D.
Bileşik Emtia Fiyat Endeksi	124,60	1,86%	4,41%	25,37%
Brent (USD/Varil)	100,99	4,41%	-3,27%	30,47%
Tarım Fiyatları Endeksi	69,63	4,92%	7,70%	13,96%
Ana Metal Fiyatları Endeksi	159,48	1,27%	7,45%	-8,73%
Altın (USD/Ons)	1.738,14	-0,51%	1,21%	-5,72%
Tahvil Getirileri	26.Ağu.22	1 Hafta Önce	1 Ay Önce	2020 Sonu
ABD 2 Yıllık	3,397	3,234	3,053	0,121
ABD 10 Yıllık	3,041	2,972	2,807	0,913
Almanya 2 Yıllık	0,988	0,824	0,346	-0,700
Almanya 10 Yıllık	1,390	1,230	0,925	-0,569
İngiltere 10 Yıllık	2,602	2,411	1,917	0,197
Japonya 10 Yıllık	0,222	0,201	0,210	0,021
Türkiye 10 Yıllık Eurobond	10,253	10,698	11,394	5,587
Türkiye 2 Yıllık	14,660	17,620	22,830	14,520
Türkiye 10 Yıllık	13,36	16,93	17,36	12,90
TCMB Ağırlıklı Ort. Fonlama	13,00	13,70	14,00	17,03
Haftalık ile Fonlama (Milyon TL)	322.000	231.185	449.000	0
Toplam MB Fonlaması (Milyon TL)	322.000	231.185	449.000	289.587
Risk Göstergeleri	26.Ağu.22	1 Hafta Önce	1 Ay Önce	2020 Sonu
VIX	25,56	20,60	24,69	22,75
Türkiye 5 Yıllık CDS	746,52	793,38	887,75	306,09



Ekonomik Göstergeler

Büyüme Göstergeleri	Aralık 20	Haziran 21	Eylül 21	Aralık 21	Mart 22
GSYH (Milyon Dolar, Cari Fiyatlar)	191,54	189	226	199	180
GSYH (4 Çeyreklik Toplam, Milyar \$)	716,39	767	796	814	805
Yıllık Büyüme Oranı	6,16	21,9	7,5	9,1	7,3
Sanayi Göstergeleri	2020	Mart 22	Nisan 22	Mayıs 22	Haziran 22
Sanayi Üretimi(TA)	8,96	9,8	10,8	9,0	8,5
İşgücü Göstergeleri	2020	Mart 22	Nisan 22	Mayıs 22	Haziran 22
İşsizlik Oranı(MA)	13,1	11,2	11,2	10,6	10,3
Enflasyon Göstergeleri	2020	Nisan 22	Mayıs 22	Haziran 22	Temmuz 22
Aylık Tüketici Enflasyonu	1,25	7,25	2,98	4,95	2,37
Yıllık Tüketici Enflasyonu	14,6	69,97	73,50	78,62	79,60
Aylık Üretici Enflasyonu	2,36	7,67	8,76	6,77	5,17
Yıllık Üretici Enflasyonu	25,15	121,82	132,16	138,31	144,61
Ödemeler Dengesi	2020	Mart 22	Nisan 22	Mayıs 22	Haziran 22
Cari İşlemler Dengesi (12 Aylık)	-37,30	-25,353	-27,101	-30,398	-32,667
Cari İşlemler Dengesi	3,63	-6,031	-3,292	-6,568	-3,458
İhracat (f.o.b)	17.837,13	22.651	23.348	18.983	23.428
İthalat (c.i.f)	22.386,79	30.877	29.479	29.587	31.595
Turizm Gelirleri (Net)	617,00	1.450	1.505	2.192	2.728
Sermaye Dengesi	-2.819,00	-3.564	-90	-3.579	526
Doğrudan Yabancı Yatırım (Net)	-1.000,00	-192	-330	-987	-950
Portföy Yatırımları (Net)	-3.271,00	3.054	606	4.380	1.578
Yabancılar TL Cinsi Tahvil Alımları	575,00	1.781	0	0	0
Bankaların Yurtdışı Borçlanması	2.191,00	-55	418	-172	-1.039
Bütçe Göstergeleri	2020	Nisan 22	Mayıs 22	Haziran 22	Temmuz 22
Bütçe Dengesi	-40.690.530,00	-50,17	143,98	-31,06	-64,02
Faiz Dışı Denge	-35.801.171,00	-31,03	161,89	-18,29	-47,33
TCMB Brüt Döviz Rezervleri	94.628,00	106.864	102.896	101.935	101.262
Bankacılık Göstergeleri	2020	Eylül 21	Aralık 21	Mart 22	Haziran 22
Toplam Aktifler	6.488.253	7.046.833	9.213.196	10.158.052	11.713.882
Toplam Krediler	3.775.285	4.035.983	4.897.808	5.499.603	6.274.841
Ticari Krediler/GSYH	12,6%	10,76%	11,11%	10,44%	12,01%
Tüketici Kredileri / GSYH	15,8%	14,41%	13,69%	12,47%	14,42%
Konut	276.687	282.831	298.896	310.966	346.952
Taşıt	13.566	14.347	13.111	14.559	23.895
İhtiyaç	401.791	439.325	464.741	477.686	542.932
Kredi Kartları	220.288	271.345	309.222	349.557	433.966
Toplam Mevduatlar	3.642.921	4.106.751	5.303.348	5.972.340	6.796.195
Döviz Mevduatları (Milyar Dolar)	243.275	253.820	258.709	236.442	231.654
Toplam Özkaynaklar	603.887	654.943	710.965	913.019	1.027.520



Haftalık Ekonomik Takvim

Tarih ve Saat	Ülke	Dünya Ekonomisinde Gündem	Dönem	Beklenti	Önceki Veri
08/29/22 17:30	ABD	Dallas Fed İmalat Sanayi Aktivite Endeksi	Ağustos	-12.7	-22.6
08/30/22 02:30	Japonya	İşsizlik Oranı	Haziran	2.6%	2.6%
08/30/22 12:00	Euro Bölgesi	Ekonomik Güven Endeksi	Ağustos	98.0	99.0
08/30/22 12:00	Euro Bölgesi	Tüketici Güven Endeksi	Ağustos	--	-24.9
08/30/22 15:00	Almanya	Aylık Tüketici Enflasyonu	Ağustos	0.3%	0.9%
08/30/22 15:00	Almanya	Yıllık Tüketici Enflasyonu	Ağustos	7.8%	7.5%
08/30/22 16:00	ABD	S&P Corelogic Konut Fiyatları (Yıllık Değişimler)	Haziran	19.20%	20.50%
08/30/22 17:00	ABD	Conference Board Tüketici Güven Endeksi	Ağustos	97.7	95.7
08/30/22 17:00	ABD	JOLTS Açık İş Sayısı (Milyon Kişi)	Temmuz	10475	10698
08/31/22 02:50	Japonya	Sanayi Üretimi (Yıllık Değişimler)	Temmuz	-2.4%	-2.8%
08/31/22 02:50	Japonya	Perakende Satışlar (Aylık Değişimler)	Temmuz	0.3%	-1.4%
08/31/22 04:30	Çin	İmalat Sanayi Satın Alma Yöneticileri Endeksi (PMI)	Ağustos	49.2	49.0
08/31/22 09:45	Fransa	Yıllık Tüketici Enflasyonu	Ağustos	6.2%	6.1%
08/31/22 09:45	Fransa	Aylık Üretici Enflasyonu	Temmuz	--	27.0%
08/31/22 09:45	Fransa	GSYH Yıllık Büyüme Oranı	2.Çeyrek	4.2%	4.2%
08/31/22 10:55	Almanya	İşsizlik Oranı	Ağustos	5.5%	5.4%
08/31/22 12:00	Euro Bölgesi	Aylık Tüketici Enflasyonu	Ağustos	0.4%	0.1%
08/31/22 15:15	ABD	ADP Aylık Özel Sektör İstihdamı (Bin Kişi)	Ağustos	300	--
08/31/22 16:45	ABD	Chicago İmalat Sanayi Aktivite Endeksi	Ağustos	52.5	52.1
09/01/22 03:30	Japonya	İmalat Sanayi Satın Alma Yöneticileri Endeksi	Ağustos	--	51.0
09/01/22 04:45	Çin	İmalat Sanayi Satın Alma Yöneticileri Endeksi	Ağustos	50.0	50.4
09/01/22 10:50	Fransa	İmalat Sanayi Satın Alma Yöneticileri Endeksi (PMI)	Ağustos	49.0	49.0
09/01/22 10:55	Almanya	İmalat Sanayi Satın Alma Yöneticileri Endeksi (PMI)	Ağustos	49.8	49.8
09/01/22 11:00	Euro Bölgesi	İmalat Sanayi Satın Alma Yöneticileri Endeksi (PMI)	Ağustos	49.7	49.7
09/01/22 11:30	İngiltere	İmalat Sanayi Satın Alma Yöneticileri Endeksi	Ağustos	46.0	46.0
09/01/22 15:30	ABD	Haftalık İşsizlik Maaşı Başvuruları (Bin Kişi)	Ağustos	249	243
09/01/22 15:30	ABD	Tarım Dışı Verimlilik (Yıllıklandırılmış Değişimler)	2.Çeyrek	-4.5%	-4.6%
09/01/22 15:30	ABD	Birim İşgücü Maliyetleri	2.Çeyrek	10.7%	10.8%
09/01/22 16:45	ABD	İmalat Sanayi Satın Alma Yöneticileri Endeksi (PMI)	Ağustos	51.3	51.3
09/01/22 17:00	ABD	İnşaat Harcamaları (Aylık Değişimler)	Temmuz	-0.1%	-1.1%
09/01/22 17:00	ABD	Arz Yönetimi Enstitüsü İmalat Sanayi Aktivite Endeksi	Ağustos	52.0	52.8
09/02/22 12:00	Euro Bölgesi	Aylık Üretici Enflasyonu	Temmuz	2.5%	1.1%
09/02/22 12:00	Euro Bölgesi	Yıllık Üretici Enflasyonu	Temmuz	35.8%	35.8%
09/02/22 15:30	ABD	Aylık Tarım Dışı İstihdam (Bin Kişi)	Ağustos	300	528
09/02/22 15:30	ABD	İşsizlik Oranı	Ağustos	3.5%	3.5%
09/02/22 15:30	ABD	Ortalama Saatlik Kazançlar (Yıllık Değişimler)	Ağustos	5.2%	5.2%
09/02/22 17:00	ABD	Fabrika Siparişleri (Aylık Değişimler)	Temmuz	0.2%	2.0%
09/02/22 17:00	ABD	Dayanıklı Mal Siparişleri (Aylık Değişimler)	Temmuz	0.0%	0.0%
09/02/22 17:00	ABD	Çekirdek Dayanıklı Mal Siparişleri (Aylık Değişimler)	Temmuz	--	0.4%
Tarih ve Saat	Ülke	Türkiye Ekonomisinde Gündem	Dönem	Beklenti	Önceki Veri
08/29/22 10:00	Türkiye	Dış Ticaret Dengesi (Milyar Dolar)	Temmuz	-10.6	-8.17
08/29/22 10:00	Türkiye	Ekonomik Güven Endeksi	Ağustos	--	93.4
08/31/22 10:00	Türkiye	Yıllık GSYH Büyüme Oranı	2.Çeyrek	7.4%	7.3%
09/01/22 10:00	Türkiye	İmalat Sanayi Satın Alma Yöneticileri Endeksi	Ağustos	--	46.9
09/01/22 14:30	Türkiye	Yurtdışı Yerleşiklerin Net Hisse Senedi Alımı (Milyon Dolar)	Ağustos	--	366



Teşekkürler...

ekonomikarastirmalar@albarakaturk.com.tr

Ömer Emeç
Baş Ekonomist
oemec@albarakaturk.com.tr

Mustafa Berk Erdal
mustafa.erdal@albarakaturk.com.tr

Lütfullah Bingöl
lbingol@albarakaturk.com.tr

Yavuz Selim İşleyen
yisleyen@albarakaturk.com.tr

Rahime Aybike Çalışkan
rcaliskan@albarakaturk.com.tr

Rumeysa Kurtulmuş
rkurtulmus@albarakaturk.com.tr

Zeynep Ellialtı
zellialti@albarakaturk.com.tr

Bedirhan Miraç Aşan
basan@albarakaturk.com.tr

Burak Selim Aireisoğlu
burak.alireisoglu@albarakaturk.com.tr

Burada belirtilen bilgiler güvenilirliğine ve doğruluğuna inanılan kaynaklardan, okuyucuyu bilgilendirmek amacıyla derlenmiştir. Resmi kaynaklardan alınan bilgilere dayalı yapılan yorumlar ve tahminler, o tarihteki kanımızı yansıtmaktaysa da bu bilgiler, hiçbir şekilde yatırım danışmanlığı faaliyeti olarak değerlendirilemeyecektir. Söz konusu kaynaklardaki hata ve eksikliklerden ve bu bilgilerin kullanılmasından doğabilecek zararlardan dolayı, Albaraka Türk Katılım Bankası A.Ş. hiçbir sorumluluk kabul etmez. İşbu rapor içerisindeki bilgilere ait telif hakkı Bankamıza ait olup, üçüncü kişilerce izinsiz kullanılamaz, çoğaltılamaz veya kopyalanamaz.