



Haftalık Ekonomi Bülteni

28 Mart 2022

Şekil.1 Turist Sayısı

Yıllıklandırılmış, Milyon Kişi



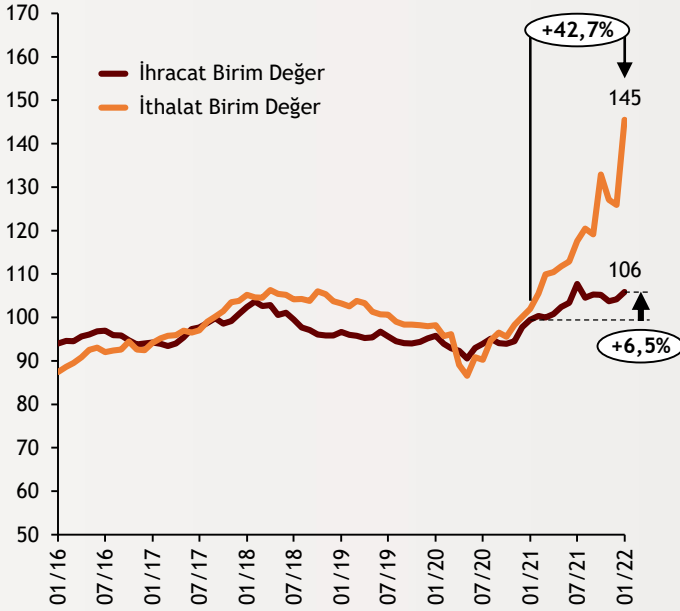
Şubat ayına dair turist sayıları açıklandı

Şubat ayında ülkemizi ziyaret eden yabancı ziyaretçi sayısı 1,54 milyon kişi olarak hesaplandı. 2021 yılının Şubat ayında ise bu sayı 537,98 bin kişi olarak hesaplanmıştı. Söz konusu veriler, Şubat ayında yıllık %186,5'lik artışa işaret ediyor. 12 aylık kümülatif hesaba göre ise Şubat ayında turist sayısı 26,49 milyon kişi olarak kayda geçti. Bu veride ise yıllık değişim %158,1 artış oldu.

alBaraka
BANKNOT

Şekil.2 Dış Ticaret Birim Değer Endeksi

Endeks Değeri, Son Veri: Ocak 2022



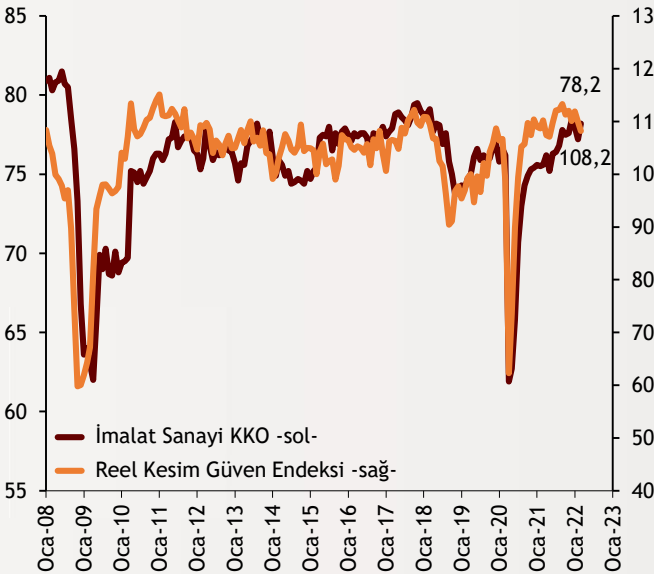
Dış ticaret endeksleri açıklandı

TÜİK Ocak ayına ilişkin dış ticaret istatistiklerini açıkladı. Buna göre dış ticaret haddi 72,8 düzeyine gerileyerek Ocak 2021'e kıyasla 24,7 puanlık bir düşüşe işaret etti. Veriler içinde, ithalat ile ihracat birim değer endeksleri arasındaki açılma dikkat çekti. Yıllık bazda ihracat birim değer endeksi %6,5, ithalat birim değer endeksi ise %42,7 artış kaydetti. Miktar endeksleri incelendiğinde ise ihracat miktar endeksinde %10, ithalat miktar endeksinde %8,1'lik artış görülüyor.

alBaraka
BANKNOT

Şekil.3 RKGE ve KKO

Mevsimsellikten Arındırılmış, Son Veri: Şubat 2022

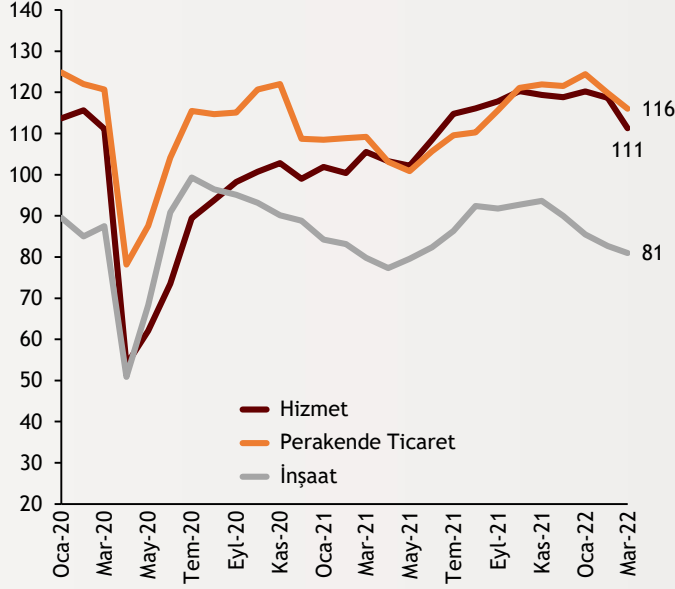


Kapasite kullanım oranında iyileşme

TCMB'nin açıkladığı verilere göre Mart ayında mevsimsellikten arındırılmış reel kesim güven endeksi aylık 1,7 puan düşerek 108,2 seviyesinde kaydedildi. TCMB tarafından açıklanan bir diğer gösterge olan imalat sanayi kapasite kullanım oranı ise mevsimsellikten arındırılmış veride aylık 1,0 artışla %78,2 olarak gerçekleşti. Alt kırılımlar incelendiğinde tüketim ve yatırım mallarında kapasite kullanım oranının arttığı, ara mallarda ise değişim göstermediği izleniyor.

Şekil.4 Sektörel Güven Endeksleri

Mevsimsellikten Arındırılmış, Son Veri: Mart 2022



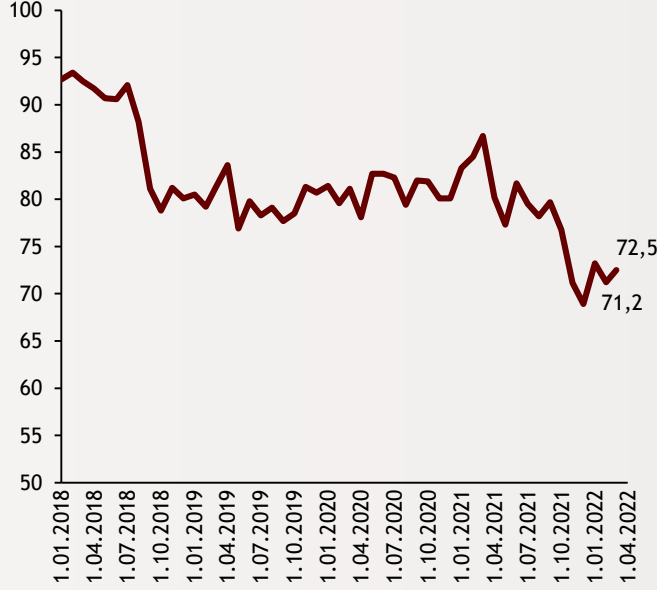
Sektörel güven endekslerinde düşüş

TÜİK tarafından açıklanan verilere bakıldığında sektörel güven endekslerinde düşüşün devam ettiği görüldü. Mart ayında, mevsim etkilerinden arındırılmış verilere göre endeks hizmet sektöründe aylık %6,2, perakende ticaret sektöründe aylık %3,1 ve inşaat sektöründe aylık %2 azaldı. Şubat ayında bu değişimler sırasıyla %1,2, %3,8 ve %3,3 azalış olarak kayda geçmişti.

alBaraka
BANKNOT

Şekil.5 Tüketici Güven Endeksi

Mevsimsellikten Arındırılmış, Son Veri: Mart 2022



Tüketici güveni Mart'ta yükseldi

Şubat ayında 71,2 olarak açıklanan mevsimsellikten arındırılmış tüketici güven endeksi, Mart ayında 72,5 seviyesine yükseldi ve aylık %1,9 oranında bir iyileşme sergiledi. Mevcut dönemde hanenin maddi durumu %1,5'lik düşüşle 54,4'e gerilerken gelecek 12 aylık dönemde hanenin maddi durum beklentisi %2,3'lük artışla 69,9'a, genel ekonomik durum beklentisi de %1,2'lik artışla 72,6'ya yükseldi.

alBaraka
BANKNOT

Güncel Gelişmeler

- **TCMB Yatırımcı Sunumu:** TCMB Başkanı Kavcıoğlu, TCMB yatırımcı toplantısında yaptığı sunumda cari işlemler dengesinde enerji fiyatlarından kaynaklanan risklerin yakından takip edildiğini ifade ederken, son dönemde bölgesel farklılıklar göstermekle birlikte ihracattaki güçlü seyrin devam ettiğini dile getirdi. Bireysel kredilerin daha ılımlı büyüme göstermesinin enflasyon görünümü ve dış denge üzerindeki riskleri sınırlandırma açısından önemli olduğunu belirtti.

Finansal Göstergeler

Hisse Senedi Piyasaları	25.Mar.22	Haftalık D.	Aylık D.	Yılsonuna G.D.
Dünya Borsaları	709,6	1,16%	2,16%	-5,99%
ABD Dow Jones Endeksi	34.861,2	0,31%	3,76%	-4,06%
ABD S&P Endeksi	4.543,1	1,79%	5,54%	-4,68%
Nasdaq	14.754,3	1,98%	5,89%	-9,59%
Euro Stoxx	3.867,7	-0,89%	-2,95%	-10,02%
FTSE 100	7.483,4	1,06%	-0,14%	1,34%
DAX	14.305,8	-0,74%	-2,64%	-9,94%
Nikkei	28.149,8	4,93%	6,43%	-2,82%
Shanghai	3.212,2	-1,19%	-7,08%	-11,62%
Gelişmekte Olan Ülkeler	1.125,0	0,18%	-6,76%	-8,68%
BİST - 100	2.175,5	1,46%	7,83%	17,11%
BİST - 30	2.412,8	0,37%	7,36%	19,15%
BİST - Bankacılık Endeksi	1.714,4	0,08%	-1,70%	7,44%
Albaraka Türk	1,7	0,59%	-0,58%	-2,30%

Döviz Kurları	25.Mar.22	Haftalık D.	Aylık D.	Yılsonuna G.D.
Gelişmekte Olan Ülke Kurları	52,3900	1,48%	-2,52%	-0,47%
USD/TL	14,8434	0,26%	7,63%	11,60%
Euro/TL	16,3092	-0,44%	4,45%	7,92%
Sepet/TL	15,5685	-0,10%	5,83%	9,28%
Euro/USD	1,0983	-0,62%	-3,02%	-3,67%
USD/Yen	122,0500	2,42%	6,06%	6,94%
GBP/USD	1,3182	0,03%	-2,97%	-2,94%
ABD Dolar Endeksi	98,7890	0,57%	2,88%	3,68%

LIBOR Getirileri	25.Mar.22	1 Hafta Önce	1 Ay Önce	2020 Sonu
ABD 3 Aylık	0,98	0,93	0,49	0,24
Avrupa 3 Aylık	-0,48	-0,49	-0,53	-0,55
Pound 3 Aylık	1,02	0,97	0,89	0,03
Yen 3 Aylık	-0,01	-0,01	-0,02	-0,08
TL 3 Aylık	16,01	16,01	16,01	17,95

Emtia Fiyatları	25.Mar.22	Haftalık D.	Aylık D.	Yılsonuna G.D.
Bileşik Emtia Fiyat Endeksi	129,85	5,26%	14,36%	29,19%
Brent (USD/Varil)	120,65	11,79%	24,59%	49,94%
Tarım Fiyatları Endeksi	75,70	2,81%	9,81%	23,19%
Ana Metal Fiyatları Endeksi	217,12	1,50%	14,97%	24,94%
Altın (USD/Ons)	1.958,29	1,91%	3,14%	5,89%

Tahvil Getirileri	25.Mar.22	1 Hafta Önce	1 Ay Önce	2020 Sonu
ABD 2 Yıllık	2,270	1,936	1,549	0,121
ABD 10 Yıllık	2,473	2,149	1,939	0,913
Almanya 2 Yıllık	-0,135	-0,338	-0,399	-0,700
Almanya 10 Yıllık	0,587	0,373	0,243	-0,569
İngiltere 10 Yıllık	1,695	1,497	1,471	0,197
Japonya 10 Yıllık	0,236	0,21	0,196	0,021
Türkiye 10 Yıllık Eurobond	8,625	8,505	8,024	5,587
Türkiye 2 Yıllık	26,480	25,290	21,060	14,520
Türkiye 10 Yıllık	27,60	26,42	22,10	12,90
TCMB Ağırlıklı Ort. Fonlama	14,00	14,00	14,00	17,03
Haftalık ile Fonlama (Milyon TL)	305.000	272.000	310.647	0
Toplam MB Fonlaması (Milyon TL)	305.000	272.000	310.647	289.587

Risk Göstergeleri	25.Mar.22	1 Hafta Önce	1 Ay Önce	2020 Sonu
VIX	20,81	23,87	28,81	22,75
Türkiye 5 Yıllık CDS	590,70	584,14	545,52	306,09



Ekonomik Göstergeler

Büyüme Göstergeleri	2019	Mart 21	Haziran 21	Eylül 21	Aralık 21
GSYH (Milyar Dolar, Cari Fiyatlar)	202.445,52	168.584	182.066	215.748	174.877
GSYH (4 Çeyreklik Toplam, Milyar \$)	759,59	729	767	796	814
Yıllık Büyüme Oranı	6,05	7,4	22,0	7,5	9,1
Sanayi Göstergeleri	2020	Ekim 21	Kasım 21	Aralık 21	Ocak 22
Sanayi Üretimi(TA)	8,96	8,6	11,3	14,4	7,6
İşgücü Göstergeleri	2020	Ekim 21	Kasım 21	Aralık 21	Ocak 22
İşsizlik Oranı(MA)	13,1	11,2	11,3	11,4	11,4
Enflasyon Göstergeleri	2020	Kasım 21	Aralık 21	Ocak 22	Şubat 22
Aylık Tüketici Enflasyonu	1,25	3,51	13,58	11,10	4,81
Yıllık Tüketici Enflasyonu	14,6	21,31	36,08	48,69	54,44
Aylık Üretici Enflasyonu	2,36	9,99	19,08	10,45	7,22
Yıllık Üretici Enflasyonu	25,15	54,62	79,89	93,53	105,01
Ödemeler Dengesi	2020	Ekim 21	Kasım 21	Aralık 21	Ocak 22
Cari İşlemler Dengesi (12 Aylık)	-37,30	-15,235	-14,490	-14,887	-20,223
Cari İşlemler Dengesi	3,63	2,978	-2,803	-3,837	-7,112
İhracat (f.o.b)	17.837,13	20.715	21.470	22.260	17.587
İthalat (c.i.f)	22.386,79	22.223	26.901	29.066	27.848
Turizm Gelirleri (Net)	617,00	3.085	1.504	1.306	1.494
Sermaye Dengesi	-2.819,00	5.029	148	-14.103	-7.357
Doğrudan Yabancı Yatırım (Net)	-1.000,00	-414	-362	-752	-516
Portföy Yatırımları (Net)	-3.271,00	2.200	1.446	1.995	766
Yabancılar TL Cinsi Tahvil Alımları	575,00	0	1.446	0	0
Bankaların Yurtdışı Borçlanması	2.191,00	-575	-272	-232	-496
Bütçe Göstergeleri	2020	Kasım 21	Aralık 21	Ocak 22	Şubat 22
Bütçe Dengesi	-40.690.530,00	32,00	-145,74	30,04	69,74
Faiz Dışı Denge	-35.801.171,00	47,32	-136,78	44,28	113,41
TCMB Brüt Döviz Rezervleri	106.319,00	126.145	111.051	110.213	113.143
Bankacılık Göstergeleri	2019	Mart 21	Haziran 21	Eylül 21	Aralık 21
Toplam Aktifler	4.491.708	6.488.253	6.730.311	7.046.833	9.213.196
Toplam Krediler	2.655.240	3.775.285	3.914.871	4.035.983	4.897.808
Ticari Krediler/GSYH	9,8%	11,43%	10,61%	9,58%	11,11%
Tüketici Kredileri / GSYH	10,6%	14,33%	13,62%	12,84%	13,69%
Konut	199.088	276.687	277.346	282.831	298.896
Taşıt	7.070	13.566	14.910	14.347	13.111
İhtiyaç	260.340	401.791	414.901	439.325	464.741
Kredi Kartları	155.818	220.288	241.190	271.345	309.222
Toplam Mevduatlar	2.566.897	3.642.921	3.869.977	4.106.751	5.303.348
Döviz Mevduatları (Milyar Dolar)	219.817	243.275	246.743	253.820	258.709
Toplam Özkaynaklar	492.384	603.887	631.365	654.943	710.965



Haftalık Ekonomik Takvim

Tarih ve Saat	Ülke	Dünya Ekonomisinde Gündem	Dönem	Beklenti	Önceki Veri
03/28/22 15:30	ABD	Toptan Stoklar (Aylık Değişimler)	Şubat	1,2%	0,8%
03/28/22 17:30	ABD	Dallas Fed İmalat Sanayi Aktivite Endeksi	Mart	11	14
03/29/22 02:30	Japonya	İşsizlik Oranı	Şubat	2,8%	2,8%
03/29/22 16:00	ABD	S&P Corelogic Konut Fiyatları (Yıllık Değişimler)	Ocak	18,6%	18,6%
03/29/22 17:00	ABD	Conference Board Tüketici Güven Endeksi	Mart	107	110,5
03/29/22 17:00	ABD	JOLTS Açık İş Sayısı (Milyon Kişi)	Şubat	11000	11263
03/30/22 02:50	Japonya	Perakende Satışlar (Aylık Değişimler)	Şubat	-0,3%	-1,9%
03/30/22 12:00	Euro Bölgesi	Ekonomik Güven Endeksi	Mart	109	114
03/30/22 12:00	Euro Bölgesi	Tüketici Güven Endeksi	Mart	--	-18,7
03/30/22 15:00	Almanya	Aylık Tüketici Enflasyonu	Mart	1,6%	0,9%
03/30/22 15:00	Almanya	Yıllık Tüketici Enflasyonu	Mart	6,2%	5,1%
03/30/22 15:15	ABD	ADP Aylık Özel Sektör İstihdamı (Bin Kişi)	Mart	450	475
03/30/22 15:30	ABD	GSYH Yıllıklandırılmış Büyüme Oranı (İlk Tahmin)	4. Çeyrek	7,0%	7,0%
03/31/22 02:50	Japonya	Sanayi Üretimi (Yıllık Değişimler)	Şubat	0,6%	-0,5%
03/31/22 04:30	Çin	İmalat Sanayi Satın Alma Yöneticileri Endeksi (PMI)	Mart	49,8	50,2
03/31/22 09:00	İngiltere	Cari İşlemler Dengesi	4. Çeyrek	-18,5	-24,4
03/31/22 09:00	İngiltere	GSYH Yıllık Büyüme Oranı	4. Çeyrek	6,5%	6,5%
03/31/22 09:45	Fransa	Yıllık Tüketici Enflasyonu	Mart	4,4%	3,6%
03/31/22 09:45	Fransa	Aylık Üretici Enflasyonu	Şubat	--	22,2%
03/31/22 10:55	Almanya	İşsizlik Oranı	Mart	5,00%	5,00%
03/31/22 15:30	ABD	Bireysel Gelirler (Aylık Değişimler)	Şubat	0,50%	0,00%
03/31/22 15:30	ABD	Bireysel Harcamalar (Aylık Değişimler)	Şubat	0,50%	2,10%
03/31/22 15:30	ABD	Bireysel Tüketim Harcamaları Fiyatları (Yıllık Değişimler)	Şubat	6,40%	6,10%
03/31/22 15:30	ABD	Çekirdek Bireysel Tüketim Harcamaları (Yıllık Değişim)	Şubat	5,50%	5,20%
03/31/22 15:30	ABD	Haftalık İşsizlik Maaşı Başvuruları (Bin Kişi)	44621	200	187
03/31/22 16:45	ABD	Chicago İmalat Sanayi Aktivite Endeksi	Mart	57	56,3
04/01/22 02:50	Japonya	Tankan Büyük İşletmeler İmalat Sektörü Güven Endeksi	1. Çeyrek	12	18
04/01/22 02:50	Japonya	Tankan Büyük İşletmeler İmalat Dışı Sektörler Güven Endeksi	1. Çeyrek	5	9
04/01/22 03:30	Japonya	İmalat Sanayi Satın Alma Yöneticileri Endeksi	Mart	--	53,2
04/01/22 04:45	Çin	İmalat Sanayi Satın Alma Yöneticileri Endeksi	Mart	49,9	50,4
04/01/22 10:50	Fransa	İmalat Sanayi Satın Alma Yöneticileri Endeksi (PMI)	Mart	54,8	54,8
04/01/22 10:55	Almanya	İmalat Sanayi Satın Alma Yöneticileri Endeksi (PMI)	Mart	57,6	57,6
04/01/22 11:00	Euro Bölgesi	İmalat Sanayi Satın Alma Yöneticileri Endeksi (PMI)	Mart	57	57
04/01/22 11:30	İngiltere	İmalat Sanayi Satın Alma Yöneticileri Endeksi	Mart	55,5	55,5
04/01/22 12:00	Euro Bölgesi	Aylık Tüketici Enflasyonu	Mart	1,90%	0,90%
04/01/22 15:30	ABD	Aylık Tarım Dışı İstihdam (Bin Kişi)	Mart	490	678
04/01/22 15:30	ABD	İşsizlik Oranı	Mart	3,70%	3,80%
04/01/22 15:30	ABD	Ortalama Saatlik Kazançlar (Yıllık Değişimler)	Mart	5,50%	5,10%
04/01/22 16:45	ABD	İmalat Sanayi Satın Alma Yöneticileri Endeksi (PMI)	Mart	58,5	58,5
04/01/22 17:00	ABD	İnşaat Harcamaları (Aylık Değişimler)	Şubat	1,0%	1,3%
04/01/22 17:00	ABD	Arz Yönetimi Enstitüsü İmalat Sanayi Aktivite Endeksi	Mart	59	58,6
Tarih ve Saat	Ülke	Türkiye Ekonomisinde Gündem	Dönem	Beklenti	Önceki Veri
03/30/22 10:00	Türkiye	Ekonomik Güven Endeksi	Mart	-8,1	98,2
03/31/22 10:00	Türkiye	Dış Ticaret Dengesi (Milyar Dolar)	Şubat	-8,1	-10,26
03/31/22 14:30	Türkiye	Yurtdışı Yerleşiklerin Net Hisse Senedi Alımı (Milyon Dolar)	44621	--	-197
04/01/22 10:00	Türkiye	İmalat Sanayi Satın Alma Yöneticileri Endeksi	Mart	--	50,4



Teşekkürler...

ekonomikarastirmalar@albarakaturk.com.tr

Ömer Emeç
Baş Ekonomist
oemec@albarakaturk.com.tr

Mustafa Berk Erdal
mustafa.erdal@albarakaturk.com.tr

Lütfullah Bingöl
lbingol@albarakaturk.com.tr

Yavuz Selim İşleyen
yisleyen@albarakaturk.com.tr

Rahime Aybike Çalışkan
rcaliskan@albarakaturk.com.tr

Rumeysa Kurtulmuş
rkurtulmus@albarakaturk.com.tr

Zeynep Ellialtı
zellialti@albarakaturk.com.tr

Bedirhan Miraç Aşan
basan@albarakaturk.com.tr

Burada belirtilen bilgiler güvenilirliğine ve doğruluğuna inanılan kaynaklardan, okuyucuyu bilgilendirmek amacıyla derlenmiştir. Resmi kaynaklardan alınan bilgilere dayalı yapılan yorumlar ve tahminler, o tarihteki kanımızı yansıtmaktaysa da bu bilgiler, hiçbir şekilde yatırım danışmanlığı faaliyeti olarak değerlendirilemeyecektir. Söz konusu kaynaklardaki hata ve eksikliklerden ve bu bilgilerin kullanılmasından doğabilecek zararlardan dolayı, Albaraka Türk Katılım Bankası A.Ş. hiçbir sorumluluk kabul etmez. İşbu rapor içerisindeki bilgilere ait telif hakkı Bankamıza ait olup, üçüncü kişilerce izinsiz kullanılamaz, çoğaltılamaz veya kopyalanamaz.