

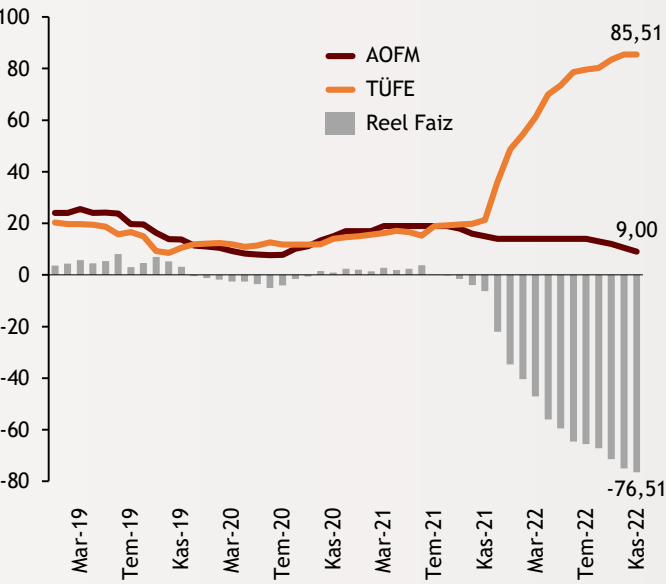


Haftalık Ekonomi Bülteni

28 Kasım 2022

Şekil.1 Faiz Oranı ve Enflasyon

% Oran, Yıllık % Değişim



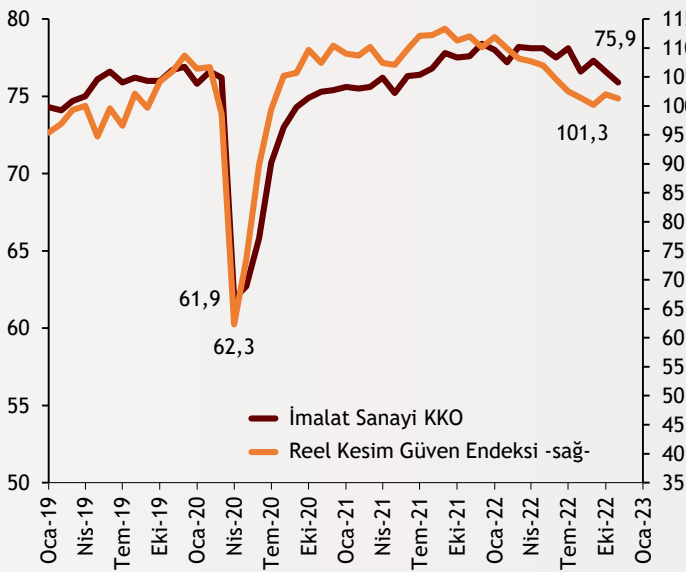
TCMB politika faizini %9'a indirdi

Kasım ayı toplantısında TCMB, politika faizinde 150 baz puanlık indirim giderek faizi %10,5'ten %9'a çekti. Böylece politika faizi 2 sene sonra yeniden tek haneye indi. TCMB PPK toplantısında yaptığı bu indirimle faiz indirim döngüsüne son verdiğini açıkladı. Karar metninde parasal aktarımın etkinliğini sağlayacak araçların kullanılmaya ve ilave tedbirlerin alınmaya devam edileceği ifade edildi. Ayrıca 2023 Yılı Para ve Kur Politikası metninin Aralık ayında yayımlanacağı belirtildi.

alBaraka
BANKNOT

Şekil.2 RKGE ve Kapasite Kullanım Oranı

Mevsimsellikten Arındırılmış, % Oran (sol), Endeks (sağ)



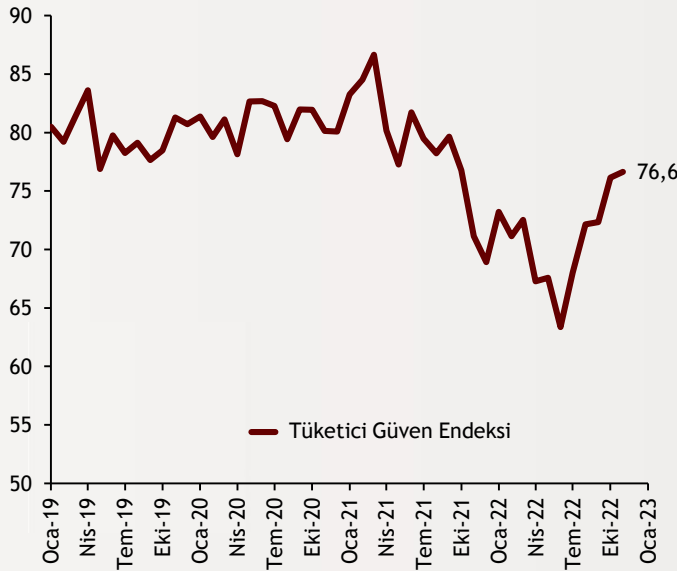
Reel sektör göstergelerinde düşüş

TCMB, Kasım ayına ilişkin reel kesim güven endeksi verisini açıkladı. Buna göre Kasım ayında endeks, önceki aya kıyasla 2,4 puan azalarak 97,9'a geriledi. Mevsimsellikten arındırılmış reel kesim güven endeksi ise 0,7 puan azalışla 101,3 olarak açıklandı. Daha önce açıklanan imalat sanayi kapasite kullanım oranında da Kasım ayında düşüş izlenmişti.

alBaraka
BANKNOT

Şekil.3 Tüketici Güven Endeksi

Mevsimsellikten Arındırılmış, Endeks



Tüketici güven endeksi toparlanıyor

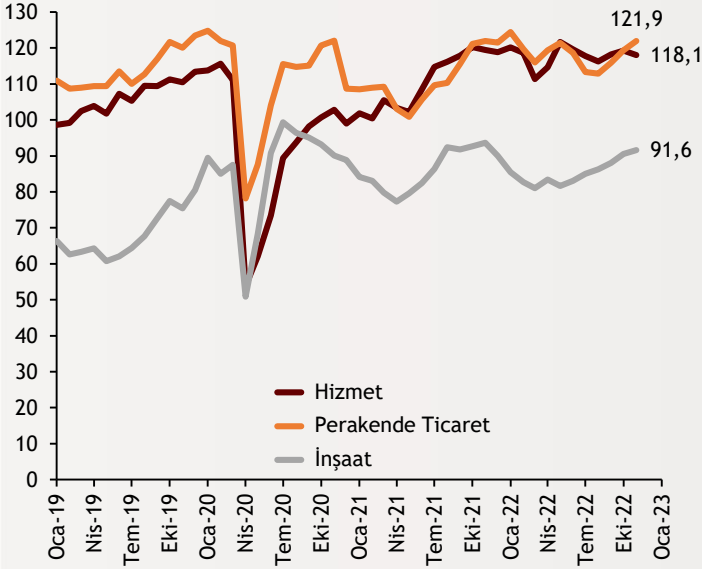
Tüketici güven endeksinde yükseliş trendi devam ediyor. TÜİK'in açıkladığı verilere göre Kasım ayında mevsimsellikten arındırılmış tüketici güven endeksi aylık 0,4 puanlık artışla 76,6 oldu. Tüketici güven endeksindeki aylık değişim %0,6 artış olurken gelecek 12 aylık dönemde genel ekonomik durum beklentisi %3,4'lük artışla 80,5'e yükseldi. Gelecek 12 aylık dönemde dayanıklı tüketim mallarına harcama yapma düşüncesi ise %1,2'lük düşüşle 91,9 seviyesine geldi.

Kaynak:
TÜİK, TCMB

alBaraka
BANKNOT

Şekil.4 Sektörel Güven Endeksleri

Mevsimsellikten Arındırılmış, Endeks



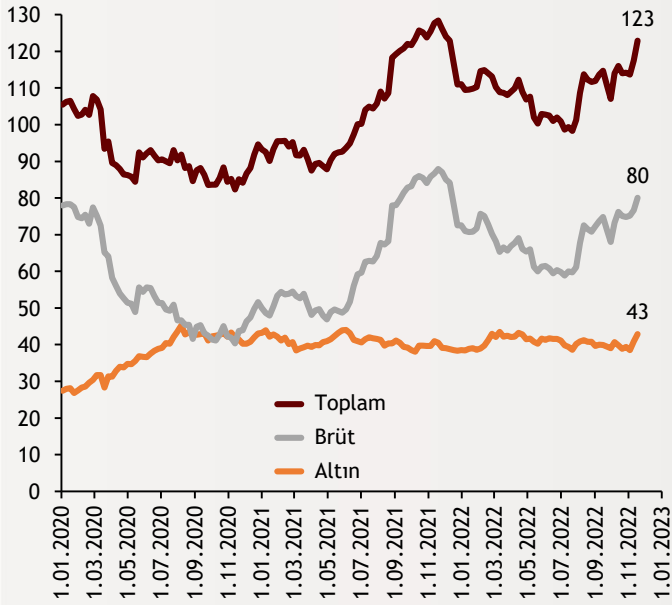
Sektörel güven endeksleri açıklandı

TÜİK Kasım ayına ilişkin sektörel güven endeksi verilerini açıkladı. Mevsimsellikten arındırılmış hesaba göre hizmet sektörü güven endeksi 118,1, perakende ticaret sektörü güven endeksi 121,9 ve inşaat sektörü güven endeksi 91,6 oldu. Bu seviyeler aylık değişim bazında hizmet için %1 düşüş, perakende ticaret için %2,1 artış ve inşaat için %1,2 artışa işaret ediyor.

alBaraka
BANKNOT

Şekil.5 TCMB Rezervleri

Milyar Dolar, Son Veri: 18.11.2022



Rezervlerde pozitif görünüm

18 Kasım itibarıyla TCMB'nin toplam rezervleri 122,88 milyar dolara ulaştı. Brüt rezervler 80,03 milyar dolar, altın rezervleri 42,85 milyar dolar seviyelerinde yer alıyor. Son dönemde TCMB rezervlerinde pozitif görünüm devam ederken Suudi Arabistan'dan gelmesi beklenen 5 milyar \$'lık mevduat ve Katar'dan beklenen 10 milyar \$'lık kaynağın rezervlerdeki toparlanmayı desteklemesi bekleniyor.

alBaraka
BANKNOT

Güncel Gelişmeler

- Zorunlu Karşılık Oranlarında Güncelleme:** TCMB, TL mevduat oranının %50 ile %60 olan bankalara %3 oranında zorunlu karşılık uygulayacağını bildirdi. Ayrıca TL mevduat oranı %50'nin altında olan bankaların ödeyeceği zorunlu karşılık tutarı %3'ten %8'e çıkarıldı. Bu düzenlemenin sektöre yaklaşık olarak 70 milyar TL maliyet oluşturması bekleniyor.
- Yeniden Değerleme Oranı Belirlendi:** Hazine ve Maliye Bakanlığı 2022 yılı yeniden değerlendirme oranını %122,93 olarak belirledi. Bu oran vergi, ceza, harç, tarife ve benzeri kalemlere ilişkin maktu tutarlardaki yıllık artışlarda referans olarak kullanılacak. 2021'de belirlenen oran %36,2 olmuştu.

Finansal Göstergeler

Hisse Senedi Piyasaları	25.Kas.22	Haftalık D.	Aylık D.	Yılsonuna G.D.
Dünya Borsaları	625,2	1,48%	7,04%	-17,18%
ABD Dow Jones Endeksi	34.347,0	1,78%	7,88%	-5,48%
ABD S&P Endeksi	4.026,1	1,53%	4,33%	-15,53%
Nasdaq	11.756,0	0,72%	0,24%	-27,97%
Euro Stoxx	3.962,4	0,96%	10,51%	-7,82%
FTSE 100	7.486,7	1,37%	6,75%	1,38%
DAX	14.541,4	0,76%	11,40%	-8,46%
Nikkei	28.283,0	1,37%	3,79%	-2,18%
Shanghai	3.101,7	0,14%	4,21%	-15,72%
Gelişmekte Olan Ülkeler	941,0	-0,21%	11,43%	-23,62%
BİST - 100	4.874,3	7,68%	22,62%	162,39%
BİST - 30	5.265,2	7,05%	21,01%	160,01%
BİST - Bankacılık Endeksi	4.347,6	4,83%	11,00%	172,46%
Albaraka Türk	3,5	2,03%	58,56%	154,74%
Döviz Kurları	25.Kas.22	Haftalık D.	Aylık D.	Yılsonuna G.D.
Gelişmekte Olan Ülke Kurları	49,6470	0,19%	2,31%	-5,63%
USD/TL	18,5996	-0,12%	-0,04%	40,00%
Euro/TL	19,3292	0,44%	4,20%	28,06%
Sepet/TL	18,9644	0,0016	0,0208	33,65%
Euro/USD	1,0395	0,68%	4,30%	-8,82%
USD/Yen	139,1900	-0,84%	-5,91%	20,15%
GBP/USD	1,2092	1,70%	5,40%	-10,80%
ABD Dolar Endeksi	105,9590	-0,91%	-4,50%	11,11%
LIBOR Getirileri	25.Kas.22	1 Hafta Önce	1 Ay Önce	2020 Sonu
ABD 3 Aylık	4,73	4,66	4,36	0,24
Avrupa 3 Aylık	1,92	1,82	1,58	-0,55
Pound 3 Aylık	3,64	3,57	3,38	0,03
Yen 3 Aylık	-0,05	-0,05	-0,03	-0,08
Emtia Fiyatları	25.Kas.22	Haftalık D.	Aylık D.	Yılsonuna G.D.
Bileşik Emtia Fiyat Endeksi	114,92	0,11%	1,85%	14,45%
Brent (USD/Varil)	83,63	-4,55%	-10,58%	4,69%
Tarım Fiyatları Endeksi	67,23	-0,18%	-0,45%	9,66%
Ana Metal Fiyatları Endeksi	155,41	-1,52%	7,02%	-10,91%
Altın (USD/Ons)	1.754,93	0,24%	6,16%	-4,17%
Tahvil Getirileri	25.Kas.22	1 Hafta Önce	1 Ay Önce	2020 Sonu
ABD 2 Yıllık	4,453	4,533	4,477	0,121
ABD 10 Yıllık	3,678	3,829	4,102	0,913
Almanya 2 Yıllık	2,196	2,106	1,972	-0,700
Almanya 10 Yıllık	1,974	2,014	2,170	-0,569
İngiltere 10 Yıllık	3,122	3,239	3,637	0,197
Japonya 10 Yıllık	0,253	0,248	0,254	0,021
Türkiye 10 Yıllık Eurobond	9,145	9,652	10,681	5,587
Türkiye 2 Yıllık	10,810	12,390	15,460	14,520
Türkiye 10 Yıllık	10,84	11,57	11,02	12,90
TCMB Ağırlıklı Ort. Fonlama	#N/A N/A	10,53	11,22	17,03
Haftalık ile Fonlama (Milyon TL)	#N/A N/A	157.000	266.135	0
Toplam MB Fonlaması (Milyon TL)	#N/A N/A	159.689	266.135	289.587
Risk Göstergeleri	25.Kas.22	1 Hafta Önce	1 Ay Önce	2020 Sonu
VIX	20,50	23,12	28,46	22,75
Türkiye 5 Yıllık CDS	542,09	576,83	688,21	306,09



Ekonomik Göstergeler

Büyüme Göstergeleri	Aralık 20	Eylül 21	Aralık 21	Mart 22	Haziran 22
GSYH (Milyon Dolar, Cari Fiyatlar)	191,54	189	226	199	180
GSYH (4 Çeyreklik Toplam, Milyar \$)	716,55	799	819	810	838
Yıllık Büyüme Oranı	6,36	7,9	9,6	7,5	7,6
Sanayi Göstergeleri	2020	Haziran 22	Temmuz 22	Ağustos 22	Eylül 22
Sanayi Üretimi(TA)	8,92	8,8	2,5	1,1	0,4
İşgücü Göstergeleri	2020	Haziran 22	Temmuz 22	Ağustos 22	Eylül 22
İşsizlik Oranı(MA)	13,1	10,4	10,0	9,8	10,1
Enflasyon Göstergeleri	2020	Temmuz 22	Ağustos 22	Eylül 22	Ekim 22
Aylık Tüketici Enflasyonu	1,25	2,37	1,46	3,08	3,54
Yıllık Tüketici Enflasyonu	14,6	79,60	80,21	83,45	85,51
Aylık Üretici Enflasyonu	2,36	5,17	2,41	4,78	7,83
Yıllık Üretici Enflasyonu	25,15	144,61	143,75	151,50	157,69
Ödemeler Dengesi	2020	Haziran 22	Temmuz 22	Ağustos 22	Eylül 22
Cari İşlemler Dengesi (12 Aylık)	-37,30	-24,632	-28,580	-33,479	-39,164
Cari İşlemler Dengesi	3,63	-2,558	-3,558	-2,738	-2,966
İhracat (f.o.b)	17.837,13	23.383	18.494	21.285	22.612
İthalat (c.i.f)	22.386,79	31.600	29.239	32.531	32.208
Turizm Gelirleri (Net)	726,00	3.664	4.600	5.552	4.558
Sermaye Dengesi	-2.819,00	174	1.446	808	-355
Doğrudan Yabancı Yatırım (Net)	-1.000,00	-966	-226	-573	-488
Portföy Yatırımları (Net)	-3.271,00	1.610	631	-813	3.373
Yabancılar TL Cinsi Tahvil Alımları	575,00	0	0	0	2.500
Bankaların Yurtdışı Borçlanması	2.191,00	-1.030	-801	-260	-250
Bütçe Göstergeleri	2020	Temmuz 22	Ağustos 22	Eylül 22	Ekim 22
Bütçe Dengesi	-40.690.530,00	-64,02	3,59	-78,63	-83,25
Faiz Dışı Denge	-35.801.171,00	-47,33	26,23	-45,51	-22,11
TCMB Brüt Döviz Rezervleri	94.628,00	101.262	111.647	107.047	114.179
Bankacılık Göstergeleri	2020	Aralık 21	Mart 22	Haziran 22	Eylül 22
Toplam Aktifler	6.730.311	9.213.196	10.158.052	11.713.882	13.099.876
Toplam Krediler	3.914.871	4.897.808	5.499.603	6.274.841	6.831.741
Ticari Krediler/GSYH	11,5%	11,05%	10,39%	9,80%	10,58%
Tüketici Kredileri / GSYH	14,7%	13,61%	12,41%	11,77%	12,88%
Konut	277.346	298.896	310.966	346.952	354.392
Taşıt	14.910	13.111	14.559	23.895	31.347
İhtiyaç	414.901	464.741	477.686	542.932	578.412
Kredi Kartları	241.190	309.222	349.557	433.966	525.551
Toplam Mevduatlar	3.869.977	5.303.348	5.972.340	6.796.195	8.052.541
Döviz Mevduatları (Milyar Dolar)	246.743	258.709	236.442	231.654	233.466
Toplam Özkaynaklar	631.365	710.965	913.019	1.027.520	1.188.813



Haftalık Ekonomik Takvim

Tarih ve Saat	Ülke	Dünya Ekonomisinde Gündem	Dönem	Beklenti	Önceki Veri
11/28/22 12:00	Euro Bölgesi	M3 Para Arzı (Yıllık Değişimler)	Ekim	6,1%	6,3%
11/28/22 18:30	ABD	Dallas Fed İmalat Sanayi Aktivite Endeksi	Kasım	-22,00	-19,40
11/29/22 02:30	Japonya	İşsizlik Oranı	Ekim	2,50%	2,60%
11/29/22 02:50	Japonya	Perakende Satışlar (Aylık Değişimler)	Ekim	1,00%	1,10%
11/29/22 13:00	Euro Bölgesi	Ekonomik Güven Endeksi	Kasım	93	92,5
11/29/22 13:00	Euro Bölgesi	Tüketici Güven Endeksi	Kasım	--	-23,9
11/29/22 16:00	Almanya	Aylık Tüketici Enflasyonu	Kasım	-0,20%	0,90%
11/29/22 16:00	Almanya	Yıllık Tüketici Enflasyonu	Kasım	10,40%	10,40%
11/29/22 17:00	ABD	S&P Corelogic Konut Fiyatları (Yıllık Değişimler)	Eylül	10,45%	13,08%
11/29/22 18:00	ABD	Conference Board Tüketici Güven Endeksi	Kasım	99,9	102,5
11/30/22 02:50	Japonya	Sanayi Üretimi (Yıllık Değişimler)	Ekim	5,10%	9,60%
11/30/22 04:30	Çin	İmalat Sanayi Satın Alma Yöneticileri Endeksi (PMI)	Kasım	49	49,2
11/30/22 10:45	Fransa	Yıllık Tüketici Enflasyonu	Kasım	6,10%	6,20%
11/30/22 10:45	Fransa	Aylık Üretici Enflasyonu	Ekim	--	28,50%
11/30/22 10:45	Fransa	GSYH Yıllık Büyüme Oranı	3Ç	1,00%	1,00%
11/30/22 11:55	Almanya	İşsizlik Oranı	Kasım	5,50%	5,50%
11/30/22 13:00	Euro Bölgesi	Aylık Tüketici Enflasyonu	Kasım	0,20%	1,50%
11/30/22 16:15	ABD	ADP Aylık Özel Sektör İstihdamı (Bin Kişi)	Kasım	200,00	239,00
11/30/22 16:30	ABD	GSYH Yıllıklandırılmış Büyüme Oranı (İlk Tahmin)	3Ç	2,8%	2,6%
11/30/22 16:30	ABD	Toptan Stoklar (Aylık Değişimler)	Ekim	0,50%	0,60%
11/30/22 17:45	ABD	Chicago İmalat Sanayi Aktivite Endeksi	Kasım	47	45,2
11/30/22 18:00	ABD	Bekleyen Konut Satışları (Aylık Değişimler)	Ekim	-5,00%	-10,20%
11/30/22 18:00	ABD	JOLTS Açık İş Sayısı (Milyon Kişi)	Ekim	10350	10717
12/01/22 03:30	Japonya	İmalat Sanayi Satın Alma Yöneticileri Endeksi	Kasım	--	49,4
12/01/22 04:45	Çin	İmalat Sanayi Satın Alma Yöneticileri Endeksi	Kasım	48,9	49,2
12/01/22 11:50	Fransa	İmalat Sanayi Satın Alma Yöneticileri Endeksi (PMI)	Kasım	49,1	49,1
12/01/22 11:55	Almanya	İmalat Sanayi Satın Alma Yöneticileri Endeksi (PMI)	Kasım	46,7	46,7
12/01/22 12:00	Euro Bölgesi	İmalat Sanayi Satın Alma Yöneticileri Endeksi (PMI)	Kasım	47,3	47,3
12/01/22 12:30	İngiltere	İmalat Sanayi Satın Alma Yöneticileri Endeksi	Kasım	46,2	46,2
12/01/22 16:30	ABD	Bireysel Gelirler (Aylık Değişimler)	Ekim	0,40%	0,40%
12/01/22 16:30	ABD	Bireysel Harcamalar (Aylık Değişimler)	Ekim	0,80%	0,6%
12/01/22 16:30	ABD	Bireysel Tüketim Harcamaları Fiyatları (Yıllık Değişimler)	Ekim	6,00%	6,20%
12/01/22 16:30	ABD	Çekirdek Bireysel Tüketim Harcamaları (Yıllık Değişim)	Ekim	5,00%	5,10%
12/01/22 16:30	ABD	Haftalık İşsizlik Maaşı Başvuruları (Bin Kişi)	Kas.26	231	240
12/01/22 17:45	ABD	İmalat Sanayi Satın Alma Yöneticileri Endeksi (PMI)	Kasım	47,60	47,60
12/01/22 18:00	ABD	İnşaat Harcamaları (Aylık Değişimler)	Ekim	-0,30%	0,20%
12/01/22 18:00	ABD	Arz Yönetimi Enstitüsü İmalat Sanayi Aktivite Endeksi	Kasım	49,80	50,20
12/02/22 13:00	Euro Bölgesi	Yıllık Üretici Enflasyonu	Ekim	-2,00%	1,60%
12/02/22 13:00	Euro Bölgesi	Aylık Üretici Enflasyonu	Ekim	31,80%	41,90%
12/02/22 16:30	ABD	Aylık Tarım Dışı İstihdam (Bin Kişi)	Kasım	200	261
12/02/22 16:30	ABD	İşsizlik Oranı	Kasım	3,70%	3,70%
12/02/22 16:30	ABD	Ortalama Saatlik Kazançlar (Yıllık Değişimler)	Kasım	4,60%	4,70%
Tarih ve Saat	Ülke	Türkiye Ekonomisinde Gündem	Dönem	Beklenti	Önceki Veri
11/29/22 10:00	Türkiye	Dış Ticaret Dengesi (Milyar Dolar)	Ekim	-8	-9,60
11/29/22 10:00	Türkiye	Ekonomik Güven Endeksi	Kasım	--	97,10
11/30/22 10:00	Türkiye	Yıllık GSYH Büyüme Oranı	3Ç	4,50%	7,60%
12/01/22 10:00	Türkiye	İmalat Sanayi Satın Alma Yöneticileri Endeksi	Kasım	--	46,40
12/01/22 14:30	Türkiye	Yurtdışı Yerleşiklerin Net Hisse Senedi Alımı (Milyon Dolar)	Kas.25	--	56,00



Teşekkürler...

ekonomikarastirmalar@albarakaturk.com.tr

Ömer Emeç
Baş Ekonomist
oemec@albarakaturk.com.tr

Mustafa Berk Erdal
mustafa.erdal@albarakaturk.com.tr

Lütfullah Bingöl
lbingol@albarakaturk.com.tr

Yavuz Selim İşleyen
yisleyen@albarakaturk.com.tr

Rahime Aybike Çalışkan
rcaliskan@albarakaturk.com.tr

Rumeysa Kurtulmuş
rkurtulmus@albarakaturk.com.tr

Burada belirtilen bilgiler güvenilirliğine ve doğruluğuna inanılan kaynaklardan, okuyucuyu bilgilendirmek amacıyla derlenmiştir. Resmi kaynaklardan alınan bilgilere dayalı yapılan yorumlar ve tahminler, o tarihteki kanımızı yansıtmaktaysa da bu bilgiler, hiçbir şekilde yatırım danışmanlığı faaliyeti olarak değerlendirilemeyecektir. Söz konusu kaynaklardaki hata ve eksikliklerden ve bu bilgilerin kullanılmasından doğabilecek zararlardan dolayı, Albaraka Türk Katılım Bankası A.Ş. hiçbir sorumluluk kabul etmez. İşbu rapor içerisindeki bilgilere ait telif hakkı Bankamıza ait olup, üçüncü kişilerce izinsiz kullanılamaz, çoğaltılamaz veya kopyalanamaz.