

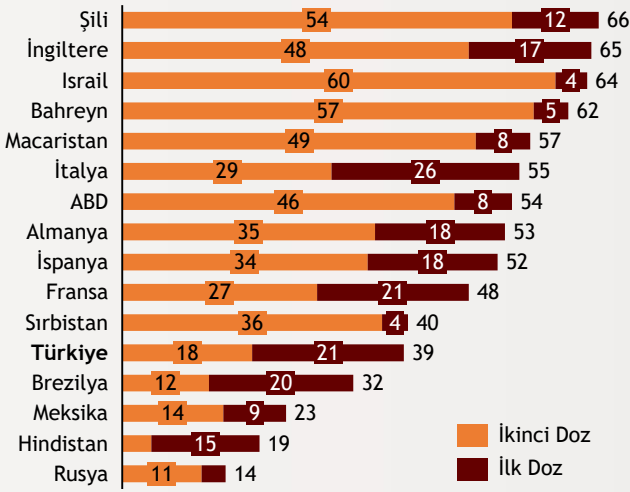


# Haftalık Ekonomi Bülteni

28 Haziran 2021

## Şekil.1 Aşılanma Oranları

Nüfusun % Oranı, 26 Haziran İtibarıyla



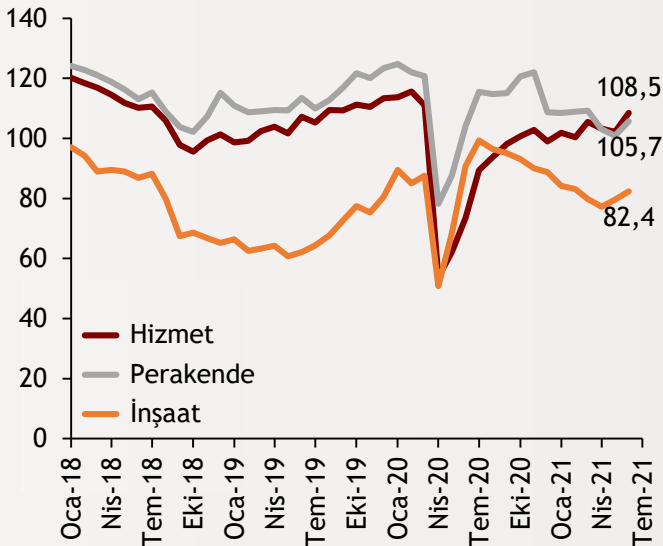
## Şekil.2 Kapasite Kullanımı ve Reel Kesim Güven Endeksi

Mevsimsellikten Arındırılmış, Endeks, % Oran (Sağ)



## Şekil.3 Sektörel Güven Endeksi

Mevsimsellikten Arındırılmış, Aylık



## Delta varyantı dünya gündeminde

Dünya Sağlık Örgütü tarafından, virüsün diğer varyantlarına göre daha bulaşıcı olduğu açıklanan Delta varyantı, dünya koronavirüs gündeminin odağında yer alıyor. İlk kez Hindistan'da görülen ve İngiltere'de yayılan varyant, İngiltere'de yüksek aşılanma oranlarına rağmen hızla artan yeni vaka sayılarının %90'ını oluşturuyor. Sağlık Bakanı Koca, yaptığı açıklamada Delta varyantlı virüsün Türkiye'de de tespit edildiğini açıkladı. Öte yandan, 18 yaş ve üstü herkes aşı kapsamına alındı. Kurban Bayramı'na kadar nüfusun %70'inde en az 1 doz aşıların tamamlanması hedefleniyor.

alBaraka  
BANKNOT

## Haziran'da imalat sektörü toparlandı

Arındırılmış rakamlara göre Haziran'da reel kesim güven endeksi aylık 2,7 puan artarak 109,8'e çıktı. Anket sorularında gelecek döneme ait beklentiler endeksteki artışta etkili olurken mevcut mamul mal stoku ve son üç aydaki toplam sipariş miktarına ilişkin değerlendirmeler endeksi aşağı çeken unsurlar oldu. Öte yandan, imalat sanayi genelinde kapasite kullanım oranı da bir önceki aya göre 1,3 puan artarak %76,6 oldu. Alt kırımlara bakıldığında tüketim malları, ara mallar ve yatırım malları kalemlerinin hepsinde aylık bazda iyileşmeler görülüyor.

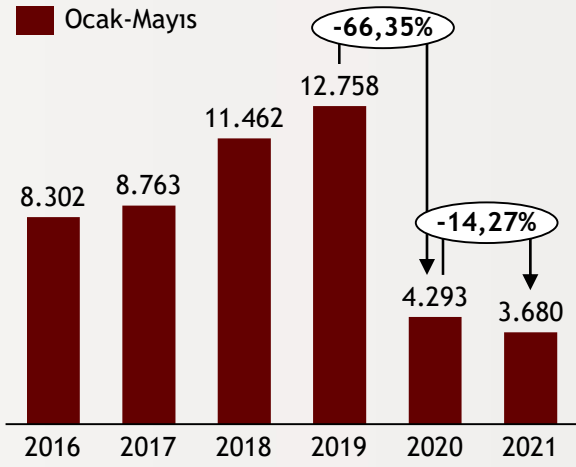
alBaraka  
BANKNOT

## Güven endekslerinde iyileşme

Mayıs ayındaki tam kapanma, güven endekslerine düşüş olarak yansımıştı. Haziran ayında sektörel güven endeksleri, Mayıs'taki kayıplarını telafi etti. Hizmet sektörüne duyulan güveni gösteren endeks, Mayıs'taki 102,2 seviyesinden 108,5'e yükseldi. Perakende sektörü ise Mayıs'taki 100,9'u 105,7'ye taşıdı. İnşaat sektöründe önceki ay 79,6 olan değer, Haziran'da 82,4'e çıktı. Öte yandan, Mayıs ayında 2 yılın en düşük seviyesi olan 77,3'e gerileyen mevsimsellikten arındırılmış tüketici güven endeksi, Haziran ayında aylık %5,8 oranında artarak 81,7'ye ulaştı.

## Şekil.4 Turist Sayısı

Ocak-Mayıs Dönemleri, Bin Kişi



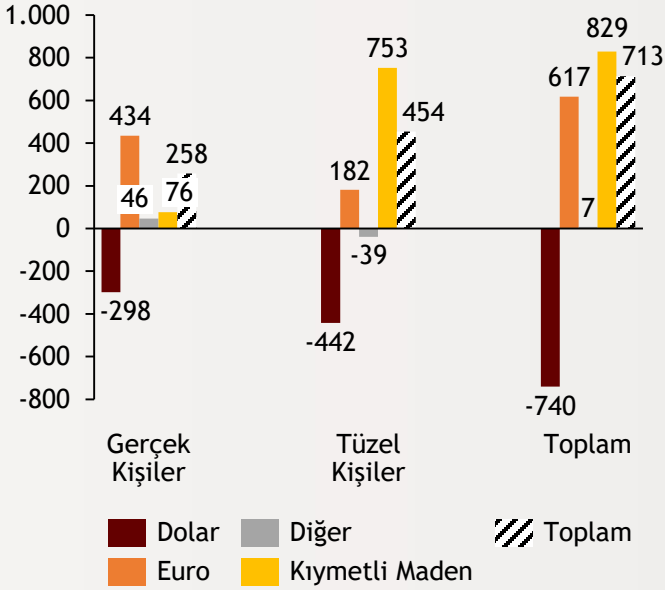
## Mayıs ayı turist sayıları açıklandı

Kültür ve Turizm Bakanlığı verilerine göre Mayıs ayında ülkemize gelen yabancı ziyaretçi sayısı baz etkisi sebebiyle büyük oranda artış gösterse de yılın ilk 5 ayları kıyaslandığında yıllık %14,27 düşüş gerçekleşti. Mayıs ayı özelinde 936 bin turist ülkemizi ziyaret ederken Ocak-Mayıs aylarında toplam 3,68 milyon yabancı ziyaretçi ağırlandı. Aşılamadaki ilerlemeye paralel olarak karantina tedbirlerinin gevşetilmesi ve uçuşların artması ile turizm sektörünün Haziran ayından itibaren hareketlenmesi bekleniyor.

alBaraka  
**BANKNOT**

## Şekil.5 Haftalık YP Mevduat Değişimi

Kur Etkisinden Arındırılmış, Milyon Dolar, 18 Haziran İtibarıyla



## Tüzel kişiler altına yöneldi

TCMB'nin yayınladığı haftalık istatistiklere göre parite etkisinden arındırılmış YP mevduatlar, 18 Haziran ile biten haftada 713 milyon dolarlık artış kaydetti. Söz konusu dönemde dolar kurundaki yükselişin etkisiyle gerçek ve tüzel kişilerin dolar hesaplarında azalış izlendi. Öte yandan, tüzel kişilerin kıymetli maden cinsi mevduatlara olan talep artışı dikkat çekti. Önümüzdeki dönemde kur volatilitesi, YP mevduat hareketleri üzerinde etkili olacaktır.

alBaraka  
**BANKNOT**

## BDDK pandemi tedbirlerini 3 ay daha uzattı.

- Bankacılık Düzenleme ve Denetleme Kurumu, 30 Haziran tarihinde dolacak olan bazı desteklerin Eylül sonuna uzatıldığını duyurdu. Buna göre 30 Eylül 2021'e kadar kredi ödemelerindeki gecikmelere esneklik tanınarak, gecikmeye giren krediler takip hesaplarına aktarılmadan önce 90 gün yerine 180 gün beklenilmeye devam edilecek.
- TCMB verilerine göre net uluslararası yatırım pozisyonu Nisan'da -343,5 milyar dolar oldu. 2020 yıl sonunda bu değer 413,1 milyar dolar olmuştu. Türkiye'nin yurt dışı varlıkları, 2020 yıl sonuna göre %4,4 oranında artışla 249,9 milyar dolar, yükümlülükleri ise %9,1 oranında azalışla 593,5 milyar dolar oldu. Portföy yatırımları 2020 yıl sonuna göre %6,5 düşüşle 110,0 milyar dolar oldu.
- Son PPK toplantısına ilişkin tutanakları yayınlayan Merkez Bankası özet metninde enflasyondaki kısa dönemli oynaklığa dikkat çekti. Metinde başta emtia fiyatları olmak üzere arz ve talep yönlü çeşitli unsurların enflasyonun kısa vadeli görünümünde etkili olacağına değinildi. Ayrıca enflasyon beklentilerindeki yüksek seviyeler işaret edilerek para politikasındaki sıkı duruşun kararlılıkla sürdürüleceği yönündeki ifadeler yinelendi.

## Finansal Göstergeler

Hisse Senedi Piyasaları	25.Haz.21	Haftalık D.	Aylık D.	Yılsonuna G.D.
Dünya Borsaları	721.9	1.53%	1.89%	11.70%
ABD Dow Jones Endeksi	34,433.8	1.64%	0.32%	12.51%
ABD S&P Endeksi	4,280.7	1.32%	2.02%	13.97%
Nasdaq	14,345.2	1.55%	4.53%	11.30%
Euro Stoxx	4,120.7	0.20%	2.21%	15.49%
FTSE 100	7,136.1	1.04%	1.55%	9.93%
DAX	15,608.0	0.03%	1.02%	13.57%
Nikkei	29,066.2	3.77%	1.48%	5.84%
Shanghai	3,607.6	2.22%	0.40%	3.84%
Gelişmekte Olan Ülkeler	1,379.6	2.15%	2.04%	6.84%
BİST - 100	1,391.9	-0.48%	-2.47%	-6.02%
BİST - 30	1,502.2	-0.80%	-0.45%	-8.26%
BİST - Bankacılık Endeksi	1,205.5	0.77%	1.76%	-22.20%
BİST - Katılım 50 Endeksi	2,337.8	-1.05%	-4.59%	-9.17%
Albaraka Türk	1.5	-1.28%	-4.35%	-21.13%
Döviz Kurları	25.Haz.21	Haftalık D.	Aylık D.	Yılsonuna G.D.
Gelişmekte Olan Ülke Kurları	57.5090	1.11%	-0.28%	-0.82%
USD/TL	8.7652	-0.08%	3.63%	17.40%
Euro/TL	10.4601	0.02%	1.40%	14.92%
Sepet/TL	9.6158	0.00%	2.45%	15.94%
Euro/USD	1.1935	0.13%	-2.11%	-2.27%
USD/Yen	110.7500	0.44%	1.47%	7.23%
GBP/USD	1.3879	-0.39%	-1.70%	1.86%
ABD Dolar Endeksi	91.8510	-0.05%	2.01%	2.04%
LIBOR Getirileri	25.Haz.21	1 Hafta Önce	1 Ay Önce	2019 Sonu
ABD 3 Aylık	0.15	0.14	0.14	1.91
Avrupa 3 Aylık	-0.54	-0.54	-0.54	-0.38
Pound 3 Aylık	0.08	0.08	0.08	0.79
Yen 3 Aylık	-0.08	-0.08	-0.09	-0.05
TL 3 Aylık	19.95	19.95	19.95	11.02
Emtia Fiyatları	25.Haz.21	Haftalık D.	Aylık D.	Yılsonuna G.D.
Bileşik Emtia Fiyat Endeksi	92.44	0.96%	0.91%	18.78%
Brent (USD/Varil)	76.18	1.71%	10.61%	47.18%
Tarım Fiyatları Endeksi	53.77	-2.57%	-4.61%	13.11%
Ana Metal Fiyatları Endeksi	155.04	3.35%	-0.44%	16.67%
Altın (USD/Ons)	1,781.44	-0.10%	-6.08%	-6.43%
Tahvil Getirileri	25.Haz.21	1 Hafta Önce	1 Ay Önce	2019 Sonu
ABD 2 Yıllık	0.266	0.254	0.149	1.569
ABD 10 Yıllık	1.524	1.489	1.576	1.918
Almanya 2 Yıllık	-0.647	-0.652	-0.666	#N/A N/A
Almanya 10 Yıllık	-0.155	-0.171	-0.206	#N/A N/A
İngiltere 10 Yıllık	0.778	0.769	0.752	0.822
Japonya 10 Yıllık	0.047	0.083	0.074	#N/A N/A
Türkiye 10 Yıllık Eurobond	6.230	6.247	6.437	5.587
Türkiye 2 Yıllık	18.360	18.410	18.350	11.580
Türkiye 10 Yıllık	17.17	18.02	18.36	12.21
TCMB Ağırlıklı Ort. Fonlama	19.00	19.00	19.00	11.43
Haftalık ile Fonlama (Milyon TL)	282,000	280,000	304,000	0
Toplam MB Fonlaması (Milyon TL)	282,000	280,000	304,000	14,689
Risk Göstergeleri	25.Haz.21	1 Hafta Önce	1 Ay Önce	2019 Sonu
VIX	15.62	17.89	17.36	13.78
Türkiye 5 Yıllık CDS	380.42	389.39	403.05	282.13





## Ekonomik Göstergeler

Büyüme Göstergeleri	2019	Haziran 20	Eylül 20	Aralık 20	Mart 21
GSYH (Milyar Dolar, Cari Fiyatlar)	203076	151,111	183,520	205,209	168,056
GSYH (4 Çeyreklik Toplam, Milyar \$)	760.01	739	731	717	728
Yıllık Büyüme Oranı	6.36	-10.3	6.3	5.9	7.0
Sanayi Göstergeleri	2019	Ocak 21	Şubat 21	Mart 21	Nisan 21
Sanayi Üretimi(TA)	9.07	11.3	9.0	16.8	66.0
İşgücü Göstergeleri	2019	Ocak 21	Şubat 21	Mart 21	Nisan 21
İşsizlik Oranı(MA)	13.1	12.2	13.2	13.0	13.9
Enflasyon Göstergeleri	2019	Şubat 21	Mart 21	Nisan 21	Mayıs 21
Aylık Tüketici Enflasyonu	0.74	0.91	1.08	1.68	0.89
Yıllık Tüketici Enflasyonu	11.84	15.61	16.19	17.14	16.59
Aylık Üretici Enflasyonu	0.69	1.22	4.13	4.34	3.92
Yıllık Üretici Enflasyonu	7.36	27.09	31.20	35.17	38.33
Ödemeler Dengesi	2019	Ocak 21	Şubat 21	Mart 21	Nisan 21
Cari İşlemler Dengesi (12 Aylık)	-2737	-37,264.000	-37,087.000	-38,316.000	-36,192.000
Cari İşlemler Dengesi	6759	-3,632.000	-1,855.000	-2,585.000	-3,329.000
İhracat (f.o.b)	15386.72	15,023	15,962	18,968	18,786
İthalat (c.i.f)	20055.01	18,085	19,311	23,627	21,844
Turizm Gelirleri (Net)	1112	603	498	742	596
Sermaye Dengesi	-988	1,655	-800	-1,757	-1,515
Doğrudan Yabancı Yatırım (Net)	-704	-231	-763	-363	-56
Portföy Yatırımları (Net)	888	-4,863	-265	5,709	1,534
Yabancılar TL Cinsi Tahvil Alımları	0	0	0	3,649	0
Bankaların Yurtdışı Borçlanması	-79	-72	-534	374	-336
Bütçe Göstergeleri	2019	Şubat 21	Mart 21	Nisan 21	Mayıs 21
Bütçe Dengesi	-123,69	23.17	23.76	-16.92	-13.37
Faiz Dışı Denge	-23,75	35.93	37.99	1.67	.57
TCMB Brüt Döviz Rezervleri	81	90,638	87,850	92,604	0
Bankacılık Göstergeleri	2019	Haziran 20	Eylül 20	Aralık 20	Mart 21
Toplam Aktifler	4,491,708	5,355,653	6,003,775	6,107,832	6,488,253
Toplam Krediler	2,655,240	3,256,025	3,553,482	3,574,983	3,775,285
Ticari Krediler/GSYH	0	13.23%	13.38%	12.89%	12.61%
Tüketici Kredileri / GSYH	0	15.61%	16.88%	16.26%	15.80%
Konut	199,088	233,889	277,299	278,250	276,687
Taşıt	7,070	8,451	10,583	11,787	13,566
İhtiyaç	260,340	341,546	376,591	385,916	401,791
Kredi Kartları	155,818	156,419	184,843	203,529	220,288
Toplam Mevduatlar	2,566,897	3,059,927	3,444,338	3,455,314	3,642,921
Döviz Mevduatları (Milyar Dolar)	219,817	223,589	242,688	256,935	243,275
Toplam Özkaynaklar	492,384	557,745	569,188	600,804	603,887



## Haftalık Ekonomik Takvim

Tarih ve Saat	Ülke	Dünya Ekonomisinde Gündem	Dönem	Beklenti	Önceki Veri
06/28/21 17:30	ABD	Dallas Fed İmalat Sanayi Aktivite Endeksi	Haz	32.5	34.9
06/29/21 02:30	Japonya	İşsizlik Oranı	May	2.9%	2.8%
06/29/21 02:50	Japonya	Perakende Satışlar (Aylık Değişimler)	May	-0.7%	-4.5%
06/29/21 12:00	Euro Bölgesi	Tüketici Güven Endeksi	Haz	--	-3.3
06/29/21 12:00	Euro Bölgesi	Ekonomik Güven Endeksi	Haz	116.5	114.5
06/29/21 15:00	Almanya	Aylık Tüketici Enflasyonu	Haz	0.4%	0.5%
06/29/21 15:00	Almanya	Yıllık Tüketici Enflasyonu	Haz	2.4%	2.5%
06/29/21 16:00	ABD	S&P Corelogic Konut Fiyatları (Yıllık Değişimler)	Nis	14.85%	13.27%
06/29/21 17:00	ABD	Conference Board Tüketici Güven Endeksi	Haz	119.0	117.2
06/30/21 02:50	Japonya	Sanayi Üretimi (Yıllık Değişimler)	May	27.0%	15.8%
06/30/21 04:00	Çin	İmalat Sanayi Satın Alma Yöneticileri Endeksi (PMI)	Haz	50.8	51.0
06/30/21 09:00	İngiltere	GSYH Yıllık Büyüme Oranı	1.Çeyrek	-6.1%	-6.1%
06/30/21 09:00	İngiltere	Cari İşlemler Dengesi	1.Çeyrek	-14.5	-26.3
06/30/21 09:45	Fransa	Aylık Üretici Enflasyonu	May	--	7.3%
06/30/21 09:45	Fransa	Yıllık Tüketici Enflasyonu	Haz	1.5%	1.4%
06/30/21 10:55	Almanya	İşsizlik Oranı	Haz	5.9%	6.0%
06/30/21 12:00	Euro Bölgesi	Aylık Tüketici Enflasyonu	Haz	0.2%	0.3%
06/30/21 15:15	ABD	ADP Aylık Özel Sektör İstihdamı (Bin Kişi)	Haz	550	978
06/30/21 16:45	ABD	Chicago İmalat Sanayi Aktivite Endeksi	Haz	70.0	75.2
06/30/21 17:00	ABD	Bekleyen Konut Satışları (Aylık Değişimler)	May	-1.0%	-4.4%
07/01/21 02:50	Japonya	Tankan Büyük İşletmeler İmalat Sektörü Güven Endeksi	2.Çeyrek	16	5
07/01/21 02:50	Japonya	Tankan Büyük İşletmeler İmalat Dışı Sektörler Güven Endeksi	2.Çeyrek	3	-1
07/01/21 03:30	Japonya	İmalat Sanayi Satın Alma Yöneticileri Endeksi	Haz	--	51.5
07/01/21 04:45	Çin	İmalat Sanayi Satın Alma Yöneticileri Endeksi	Haz	51.9	52.0
07/01/21 10:50	Fransa	İmalat Sanayi Satın Alma Yöneticileri Endeksi (PMI)	Haz	58.6	58.6
07/01/21 10:55	Almanya	İmalat Sanayi Satın Alma Yöneticileri Endeksi (PMI)	Haz	64.9	64.9
07/01/21 11:00	Euro Bölgesi	İmalat Sanayi Satın Alma Yöneticileri Endeksi (PMI)	Haz	63.1	63.1
07/01/21 11:30	İngiltere	İmalat Sanayi Satın Alma Yöneticileri Endeksi	Haz	64.2	64.2
07/01/21 12:00	Euro Bölgesi	İşsizlik Oranı	May	8.0%	8.0%
07/01/21 15:30	ABD	Haftalık İşsizlik Maaşı Başvuruları (Bin Kişi)	Haz	389	411
07/01/21 16:45	ABD	İmalat Sanayi Satın Alma Yöneticileri Endeksi (PMI)	Haz	62.6	62.6
07/01/21 17:00	ABD	İnşaat Harcamaları (Aylık Değişimler)	May	0.4%	0.2%
07/01/21 17:00	ABD	Arz Yönetimi Enstitüsü İmalat Sanayi Aktivite Endeksi	Haz	61.0	61.2
07/02/21 12:00	Euro Bölgesi	Yıllık Üretici Enflasyonu	May	1.2%	1.0%
07/02/21 12:00	Euro Bölgesi	Aylık Üretici Enflasyonu	May	9.5%	7.6%
07/02/21 15:30	ABD	Aylık Tarım Dışı İstihdam (Bin Kişi)	Haz	700	559
07/02/21 15:30	ABD	İşsizlik Oranı	Haz	5.7%	5.8%
07/02/21 15:30	ABD	Ortalama Saatlik Kazançlar (Yıllık Değişimler)	Haz	3.6%	2.0%
07/02/21 15:30	ABD	Dış Ticaret Dengesi (Milyar Dolar)	May	-71.3	-68.9
07/02/21 17:00	ABD	Fabrika Siparişleri (Aylık Değişimler)	May	1.5%	-0.6%
07/02/21 17:00	ABD	Dayanıklı Mal Siparişleri (Aylık Değişimler)	May	--	2.3%
07/02/21 17:00	ABD	Çekirdek Dayanıklı Mal Siparişleri (Aylık Değişimler)	May	--	-0.1%
Tarih ve Saat	Ülke	Türkiye Ekonomisinde Gündem	Dönem	Beklenti	Önceki Veri
06/29/21 10:00	Türkiye	Ekonomik Güven Endeksi	Haz	--	92.6
06/30/21 10:00	Türkiye	Dış Ticaret Dengesi (Milyar Dolar)	May	-4.10	-3.06
07/01/21 10:00	Türkiye	İmalat Sanayi Satın Alma Yöneticileri Endeksi	Haz	--	49.3
07/01/21 14:30	Türkiye	Yurtdışı Yerleşiklerin Net Tahvil Alımı (Milyon Dolar)	25.Haz	--	-4
07/01/21 14:30	Türkiye	Yurtdışı Yerleşiklerin Net Hisse Senedi Alımı (Milyon Dolar)	25.Haz	--	-3



# Teşekkürler...

[ekonomikarastirmalar@albarakaturk.com.tr](mailto:ekonomikarastirmalar@albarakaturk.com.tr)

*Ömer Emeç*  
Baş Ekonomist  
[oemec@albarakaturk.com.tr](mailto:oemec@albarakaturk.com.tr)

*Mustafa Berk Erdal*  
[mustafa.erdal@albarakaturk.com.tr](mailto:mustafa.erdal@albarakaturk.com.tr)

*Lütfullah Bingöl*  
[lbingol@albarakaturk.com.tr](mailto:lbingol@albarakaturk.com.tr)

*Yavuz Selim İşleyen*  
[yisleyen@albarakaturk.com.tr](mailto:yisleyen@albarakaturk.com.tr)

*Rahime Aybike Çalışkan*  
[rcaliskan@albarakaturk.com.tr](mailto:rcaliskan@albarakaturk.com.tr)

*Rumeysa Kurtulmuş*  
[rkurtulmus@albarakaturk.com.tr](mailto:rkurtulmus@albarakaturk.com.tr)

*Ömer Aydemir*  
[oaydemir@albarakaturk.com.tr](mailto:oaydemir@albarakaturk.com.tr)

*Mehmet Sami Boz*  
[mboz@albarakaturk.com.tr](mailto:mboz@albarakaturk.com.tr)

*Mert Aydın*  
[mert.aydin@albarakaturk.com.tr](mailto:mert.aydin@albarakaturk.com.tr)

Burada belirtilen bilgiler güvenilirliğine ve doğruluğuna inanılan kaynaklardan, okuyucuyu bilgilendirmek amacıyla derlenmiştir. Resmi kaynaklardan alınan bilgilere dayalı yapılan yorumlar ve tahminler, o tarihteki kanımızı yansıtmaktaysa da bu bilgiler, hiçbir şekilde yatırım danışmanlığı faaliyeti olarak değerlendirilemeyecektir. Söz konusu kaynaklardaki hata ve eksikliklerden ve bu bilgilerin kullanılmasından doğabilecek zararlardan dolayı, Albaraka Türk Katılım Bankası A.Ş. hiçbir sorumluluk kabul etmez. İşbu rapor içerisindeki bilgilere ait telif hakkı Bankamıza ait olup, üçüncü kişilerce izinsiz kullanılamaz, çoğaltılamaz veya kopyalanamaz.