

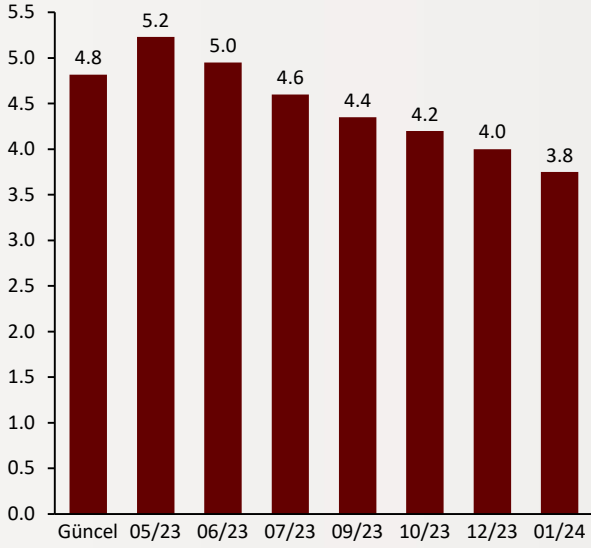


Haftalık Ekonomi Bülteni

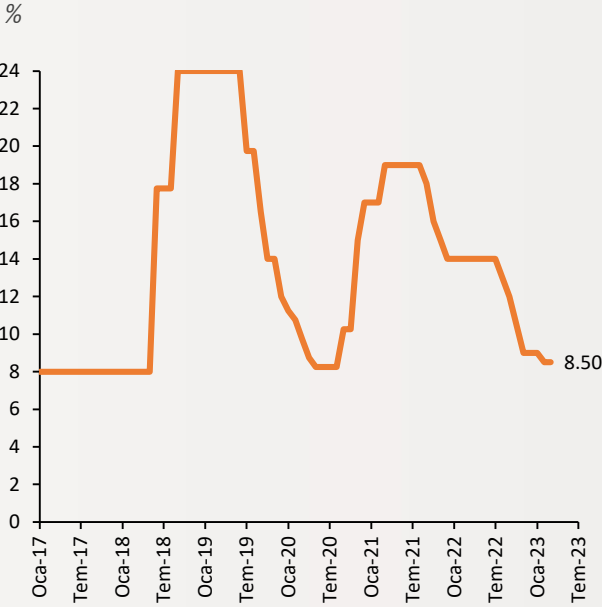
27 Mart 2023

Şekil.1 Fed Politika Faizi Fiyatlaması

OIS Eğrisi, Baz Puan

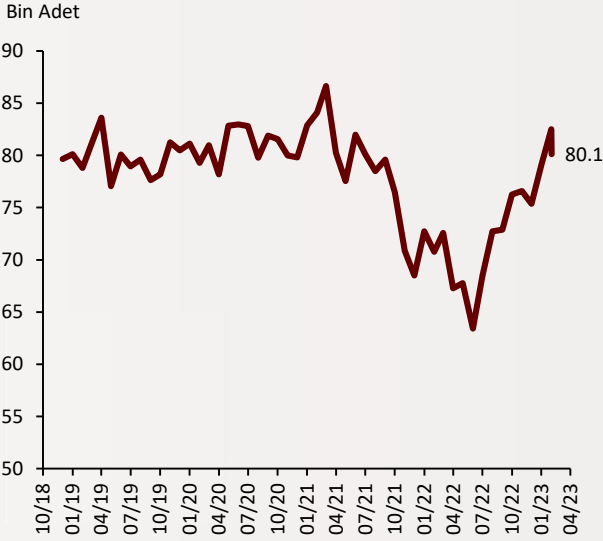


Şekil.2 TCMB Politika Faizi



Şekil.3 Tüketici Güven Endeksi

Mevsimsellikten Arındırılmış, Endeks



Fed'den sene sonuna kadar faiz indirimi bekleniyor

ABD ve AB piyasalarında yaşanan bankacılık krizlerinin ardından Fed geçtiğimiz hafta 25 baz puan faiz artışı yaptı. Önümüzdeki toplantıda da 25 baz puanlık faiz artışı yönlendirmesi yapılırken faiz indiriminin olmayacağına yönelik açıklamalar kaydedildi. Ancak piyasa katılımcıları Fed'den yılsonuna kadar en az 100 baz puan faiz indirimi bekliyor.

alBaraka
BANKNOT

TCMB'den sabit faiz kararı

TCMB politika faizinde Mart ayı toplantısında değişikliğe gitmeyerek %8,50 seviyesini korudu. Karar metninde politika faizinin deprem sonrası gerekli toparlanmayı desteklemek için yeterli olduğu ifade edilirken depremin etkilerinin yakından incelendiği ifade edildi. Ayrıca 2023 yılının ilk çeyreğinde iç talebin dış talebe göre daha güçlü olduğu ve bu durumun büyüme trendinde artışa işaret ettiği belirtilmiştir.

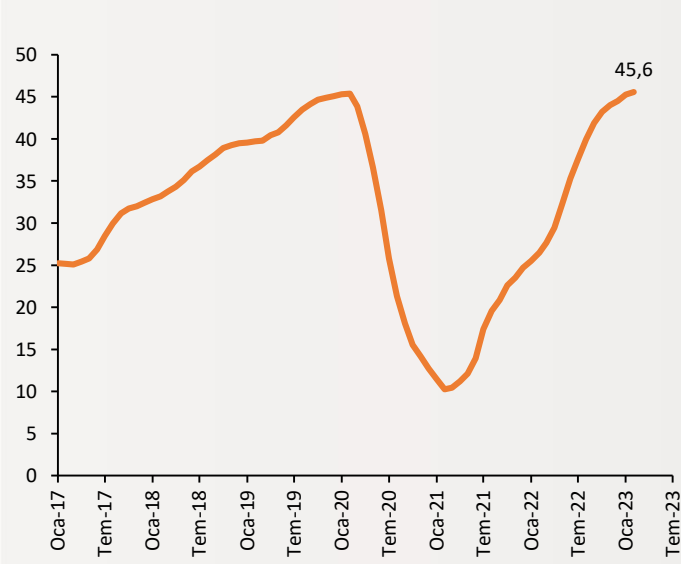
alBaraka
BANKNOT

Tüketici güveninde düşüş

Mart ayında tüketici güven endeksi aylık bazda %2,9 azalarak 80.1 seviyesine geriledi. Depremden etkilenen illerde anket çalışması yapılamazken endeksin düşüşünde deprem etkilerinin göz önünde bulundurulduğu değerlendiriliyor. Bununla birlikte mevcut dönemde hanenin maddi durumunda %3 gerileme, gelecek 12 aylık dönemde maddi durum beklentisinde %5,5 gerileme ve genel ekonomik durum beklentisi %3,3 gerileme kaydedilmiştir.

Şekil.4 Turist Sayısı

Yıllıklandırılmış, Milyon Kişi



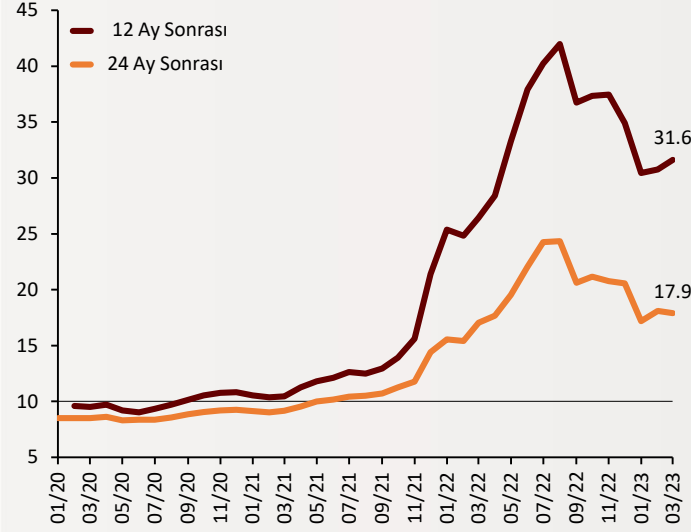
Turist sayısında artış sürüyor

Yurtdışında gelen yabancı sayısı Şubat ayında geçen yıla göre %21 artışla 1.8 milyon kişiye ulaştı. Yıllıklandırılmış veride ise %72'lik artışla 45,5 milyon kişiye ulaşan turist sayısında artışın yaz aylarında sürmesi planlanıyor. Yılın ilk iki ayında ise 4 milyona yaklaşan turist sayısı ilgili dönemde yıllık bazda %37'lik bir artış söz konusu. Ülkemize en çok ziyaretçi gönderen ülke Rusya Federasyonu olurken, Bulgaristan ikinci, Almanya üçüncü sırada yer aldı.



Şekil.5 Enflasyon Beklentisi

Piyasa Katılımcıları Anketi, Mart 2023



Enflasyon beklentilerinde artış

Türkiye Cumhuriyet Merkez Bankası'nın (TCMB) Mart ayı piyasa katılımcıları anketine göre enflasyon beklentileri yükseldi. Ankette 12 ay sonrası enflasyon beklentisi yüzde 31,63'e yükseldi. Cari yıl sonu tüketici enflasyonu (TÜFE) beklentisi de yüzde 37,72 ile artış gösterdi. Yıl sonu dolar/TL beklentisi bir önceki anket döneminde 22,84 TL iken, Mart döneminde 22,91 TL oldu. Ayrıca 2023 yılı büyüme beklentisi de önceki ankete göre yüzde 3,6'dan yüzde 3,5'e düştü.



- **Afet Yeniden İmar Fonu kanunu yürürlüğe girdi:** Afet Yeniden İmar Fonunun Kurulması Hakkında Kanun, Resmi Gazete'de yayımlanarak yürürlüğe girdi. Doğal afetler nedeniyle genel hayata etkili afet bölgesi ilan edilen alanlarda; imar, altyapı ve üstyapı çalışmaları için gerekli kaynağın sağlanması, yönetilmesi, ilgili kamu kurum ve kuruluşlarına aktarılması amacıyla Afet Yeniden İmar Fonu kurulacak. Fonun kullanılacağı projeler ve alanlar fonun Yönetim Kurulu tarafından belirlenecek.

Finansal Göstergeler

Hisse Senedi Piyasaları	24.Mar.23	Haftalık D.	Aylık D.	Yılsonuna G.D.
Dünya Borsaları	625.1	0.0	0.0	3.25%
ABD Dow Jones Endeksi	32,237.5	1.18%	-2.44%	-2.74%
ABD S&P Endeksi	3,971.0	0.0	0.0	3.42%
Nasdaq	12,767.1	1.66%	2.75%	16.70%
Euro Stoxx	4,130.6	1.61%	-2.65%	10.06%
FTSE 100	7,405.5	0.95%	-6.62%	0.33%
DAX	14,957.2	1.28%	-2.87%	8.90%
Nikkei	27,385.3	0.19%	1.04%	5.30%
Shanghai	3,265.7	0.46%	-0.77%	5.25%
Gelişmekte Olan Ülkeler	972.2	0.0	0.0	1.65%
BİST - 100	5,032.0	-2.03%	-0.78%	-8.85%
BİST - 30	5,537.8	-1.57%	-1.35%	-7.26%
BİST - Bankacılık Endeksi	4,692.2	-3.14%	14.12%	-6.54%
Albaraka Türk	2.6	-1.87%	-18.58%	-21.19%
Döviz Kurları	24.Mar.23	Haftalık D.	Aylık D.	Yılsonuna G.D.
Gelişmekte Olan Ülke Kurları	50.2420	1.09%	-0.51%	0.67%
USD/TL	19.0714	0.30%	1.17%	2.05%
Euro/TL	20.4287	0.73%	2.17%	2.97%
Sepet/TL	19.7501	0.52%	1.69%	39.18%
Euro/USD	1.0760	0.84%	1.46%	0.61%
USD/Yen	130.7300	-0.85%	-3.05%	0.29%
GBP/USD	1.2233	0.49%	1.55%	1.54%
ABD Dolar Endeksi	103.1160	-0.57%	-1.40%	-0.42%
LIBOR Getirileri	24.Mar.23	1 Hafta Önce	1 Ay Önce	Yılsonuna G.D.
ABD 3 Aylık	5.10	5.00	4.93	4.77
Avrupa 3 Aylık	3.03	2.75	2.68	2.13
Pound 3 Aylık	4.35	4.24	4.25	3.87
Emtia Fiyatları	24.Mar.23	Haftalık D.	Aylık D.	Yılsonuna G.D.
Bileşik Emtia Fiyat Endeksi	103.02	0.42%	-2.93%	-8.90%
Brent (USD/Varil)	74.99	2.77%	-6.96%	-11.83%
Tarım Fiyatları Endeksi	65.88	-1.69%	-6.26%	-4.11%
Ana Metal Fiyatları Endeksi	157.83	2.47%	-4.67%	-4.58%
Altın (USD/Ons)	1,978.21	-0.55%	8.37%	6.99%
Tahvil Getirileri	24.Mar.23	1 Hafta Önce	1 Ay Önce	Yılsonuna G.D.
ABD 2 Yıllık	3.767	3.837	4.693	4.426
ABD 10 Yıllık	3.376	3.429	3.916	3.875
Almanya 2 Yıllık	2.393	2.388	2.921	2.764
Almanya 10 Yıllık	2.129	2.108	2.520	2.571
İngiltere 10 Yıllık	3.283	3.284	3.600	3.672
Japonya 10 Yıllık	0.318	0.290	0.505	0.455
Türkiye 10 Yıllık Eurobond	8.6	8.753	9.748	5.587
Türkiye 2 Yıllık	14.970	11.570	10.7	9.970
Türkiye 10 Yıllık	12.16	11.41	10.6	9.83
TCMB Ağırlıklı Ort. Fonlama	8.5	8.50	9.00	9.04
Haftalık ile Fonlama (Milyon TL)	184,000.0	166,000	187,000	0
Toplam MB Fonlaması (Milyon TL)	184,000.0	166,000	187,000	183,643
Risk Göstergeleri	24.Mar.23	1 Hafta Önce	1 Ay Önce	Yılsonuna G.D.
VIX	21.74	25.51	22.29	21.67
Türkiye 5 Yıllık CDS	543.84	537.91	583.37	512.27



Ekonomik Göstergeler

Büyüme Göstergeleri	Aralık 21	Mart 22	Haziran 22	Eylül 22	Aralık 22
GSYH (Milyon Dolar, Cari Fiyatlar)	200.33	181	220	242	263
GSYH (4 Çeyreklik Toplam, Milyar \$)	807.11	799	829	843	906
Yıllık Büyüme Oranı	9.60	7.5	7.7	3.9	3.5
Sanayi Göstergeleri	2021	Ekim 22	Kasım 22	Aralık 22	Ocak 23
Sanayi Üretimi(TA, Yıllık %Değişim)	14.42	3.3	-1.1	-0.4	4.5
İşgücü Göstergeleri	2021	Ekim 22	Kasım 22	Aralık 22	Ocak 23
İşsizlik Oranı(MA, %)	13.1	10.2	10.2	10.3	9.7
Enflasyon Göstergeleri	2021	Kasım 22	Aralık 22	Ocak 23	Şubat 23
Aylık Tüketici Enflasyonu	13.58	2.88	1.18	6.65	3.15
Yıllık Tüketici Enflasyonu	36.08	84.39	64.27	57.68	55.18
Aylık Üretici Enflasyonu	19.08	0.74	-0.24	4.15	1.56
Yıllık Üretici Enflasyonu	79.89	136.02	97.72	86.46	76.61
Ödemeler Dengesi	2021	Ekim 22	Kasım 22	Aralık 22	Ocak 23
Cari İşlemler Dengesi (12 Aylık)	-37.30	-44.030	-45.992	-48.726	-51.686
Cari İşlemler Dengesi	-3.17	-0.853	-4.066	-5.908	-9.849
İhracat (f.o.b)	22,233.32	21,311	21,877	22,911	19,369
İthalat (c.i.f)	29,064.82	29,202	30,655	32,610	33,606
Turizm Gelirleri (Net)	1,671.00	4,745	2,403	1,468	2,454
Sermaye Dengesi	-13,742.00	1,646	-1,746	-4,779	-9,983
Doğrudan Yabancı Yatırım (Net)	-656.00	-828	-866	-376	-223
Portföy Yatırımları (Net)	1,995.00	191	-538	-828	-490
Yabancılar TL Cinsi Tahvil Alımları	0.00	0	0	0	0
Bankaların Yurtdışı Borçlanması	-229.00	-557	-1,541	-250	-947
Bütçe Göstergeleri	2021	Kasım 22	Aralık 22	Ocak 23	Şubat 23
Bütçe Dengesi	-145,743,183.00	108.31	-118.62	-32.24	-170.56
Faiz Dışı Denge	-136,783,444.00	132.71	-100.37	-10.88	-136.34
TCMB Brüt Döviz Rezervleri	94,628.00	122,600	128,754	127,139	121,169
Bankacılık Göstergeleri	2021	Mart 22	Haziran 22	Eylül 22	Aralık 22
Toplam Aktifler	7,046,833	10,158,052	11,713,882	13,099,876	14,344,402
Toplam Krediler	4,035,983	5,499,603	6,274,841	6,831,741	7,576,513
Ticari Krediler/GSYH	9.5%	8.51%	7.97%	7.18%	8.09%
Tüketici Kredileri / GSYH	12.8%	10.17%	9.56%	8.75%	10.24%
Konut	282,831	310,966	346,952	354,392	360,075
Taşıt	14,347	14,559	23,895	31,347	49,675
İhtiyaç	439,325	477,686	542,932	578,412	674,803
Kredi Kartları	271,345	349,557	433,966	525,551	673,877
Toplam Mevduatlar	4,106,751	5,972,340	6,796,195	8,052,541	8,861,858
Döviz Mevduatları (Milyar Dolar)	253,820	236,442	231,654	233,466	218,185
Toplam Özkaynaklar	654,943	913,019	1,027,520	1,188,813	1,407,074



Haftalık Ekonomik Takvim

Tarih ve Saat	Ülke	Dünya Ekonomisinde Gündem	Dönem	Beklenti	Önceki Veri
03/27/23 11:00	Almanya	IFO İş Ortamı Güven Endeksi	Mart	91.0	91.1
03/27/23 11:00	Euro Bölgesi	M3 Para Arzı (Yıllık Değişimler)	Şubat	3.2%	3.5%
03/27/23 17:30	ABD	Dallas Fed İmalat Sanayi Aktivite Endeksi	Mart	-10.0	-13.5
03/28/23 15:30	ABD	Toptan Stoklar (Aylık Değişimler)	Şubat	-0.1%	-0.4%
03/28/23 16:00	ABD	S&P Corelogic Konut Fiyatları (Yıllık Değişimler)	Ocak	2.50%	4.65%
03/28/23 17:00	ABD	Conference Board Tüketici Güven Endeksi	Mart	101.0	102.9
03/28/23 17:00	ABD	Richmond Fed İmalat Aktivite Endeksi	Mart	-9.00	-16.00
03/29/23 17:00	ABD	Bekleyen Konut Satışları (Aylık Değişimler)	Şubat	-3.0%	8.1%
03/30/23 12:00	Euro Bölgesi	Tüketici Güven Endeksi	Mart	--	-19.2
03/30/23 12:00	Euro Bölgesi	Ekonomik Güven Endeksi	Mart	99.9	99.7
03/30/23 15:00	Almanya	Aylık Tüketici Enflasyonu	Mart	0.7%	0.8%
03/30/23 15:00	Almanya	Yıllık Tüketici Enflasyonu	Mart	7.3%	8.7%
03/30/23 15:30	ABD	Haftalık İşsizlik Maaşı Başvuruları (Bin Kişi)	23 Mart	196	191
03/30/23 15:30	ABD	GSYH Yıllıklandırılmış Büyüme Oranı (İlk Tahmin)	4. Çeyrek	2.7%	2.7%
03/31/23 02:30	Japonya	İşsizlik Oranı	Şubat	2.4%	2.4%
03/31/23 02:50	Japonya	Perakende Satışlar (Aylık Değişimler)	Şubat	0.3%	1.9%
03/31/23 02:50	Japonya	Sanayi Üretimi (Yıllık Değişimler)	Şubat	-2.4%	-3.1%
03/31/23 04:30	Çin	İmalat Sanayi Satın Alma Yöneticileri Endeksi (PMI)	Mart	51.6	52.6
03/31/23 09:00	İngiltere	GSYH Yıllık Büyüme Oranı	4. Çeyrek	0.4%	0.4%
03/31/23 09:00	İngiltere	Cari İşlemler Dengesi	4. Çeyrek	-17.5	-19.4
03/31/23 09:45	Fransa	Yıllık Tüketici Enflasyonu	Mart	5.5%	6.3%
03/31/23 09:45	Fransa	Aylık Üretici Enflasyonu	Şubat	--	17.9%
03/31/23 10:55	Almanya	İşsizlik Oranı	Mart	5.5%	5.5%
03/31/23 12:00	Euro Bölgesi	Aylık Tüketici Enflasyonu	Mart	1.1%	0.8%
03/31/23 15:30	ABD	Bireysel Gelirler (Aylık Değişimler)	Şubat	0.2%	0.6%
03/31/23 15:30	ABD	Bireysel Harcamalar (Aylık Değişimler)	Şubat	0.3%	1.8%
03/31/23 15:30	ABD	Bireysel Tüketim Harcamaları Fiyatları (Yıllık Değişimler)	Şubat	5.1%	5.4%
03/31/23 15:30	ABD	Çekirdek Bireysel Tüketim Harcamaları (Yıllık Değişim)	Şubat	4.7%	4.7%
03/31/23 16:45	ABD	Chicago İmalat Sanayi Aktivite Endeksi	Mart	43.0	43.6
03/31/23 17:00	ABD	Michigan Üniversitesi Tüketici Güven Endeksi (Nihai)	Mart	63.4	63.4
03/31/23	Çin	Cari İşlemler Dengesi (Milyar Dolar)	4. Çeyrek	--	106.8
Tarih ve Saat	Ülke	Türkiye Ekonomisinde Gündem	Dönem	Beklenti	Önceki Veri
03/27/23 10:00	Türkiye	Kapasite Kullanım Oranı	Mart	--	75.2%
03/27/23 10:00	Türkiye	Reel Kesim Güven Endeksi	Mart	--	102.4
03/30/23 09:00	Türkiye	Ekonomik Güven Endeksi	Mart	--	99.1
03/30/23 14:30	Türkiye	Yurtdışı Yerleşiklerin Net Hisse Senedi Alımı (Milyon Dolar)	24 Mart	--	-211
03/31/23 10:00	Türkiye	Dış Ticaret Dengesi (Milyar Dolar)	Feb	-12.20	-14.24



Teşekkürler...

ekonomikarastirmalar@albarakaturk.com.tr

Ömer Emeç
Baş Ekonomist
oemec@albarakaturk.com.tr

Mustafa Berk Erdal
mustafa.erdal@albarakaturk.com.tr

Yavuz Selim İşleyen
yisleyen@albarakaturk.com.tr

Rahime Aybike Çalışkan
rcaliskan@albarakaturk.com.tr

Gülsüm Sena Uluer
guluer@albarakaturk.com.tr

Abdülbaki Korucu
abdulbaki.korucu@albarakaturk.com.tr

Burada belirtilen bilgiler güvenilirliğine ve doğruluğuna inanılan kaynaklardan, okuyucuyu bilgilendirmek amacıyla derlenmiştir. Resmi kaynaklardan alınan bilgilere dayalı yapılan yorumlar ve tahminler, o tarihteki kanımızı yansıtmaktaysa da bu bilgiler, hiçbir şekilde yatırım danışmanlığı faaliyeti olarak değerlendirilemeyecektir. Söz konusu kaynaklardaki hata ve eksikliklerden ve bu bilgilerin kullanılmasından doğabilecek zararlardan dolayı, Albaraka Türk Katılım Bankası A.Ş. hiçbir sorumluluk kabul etmez. İşbu rapor içerisindeki bilgilere ait telif hakkı Bankamıza ait olup, üçüncü kişilerce izinsiz kullanılamaz, çoğaltılamaz veya kopyalanamaz.