

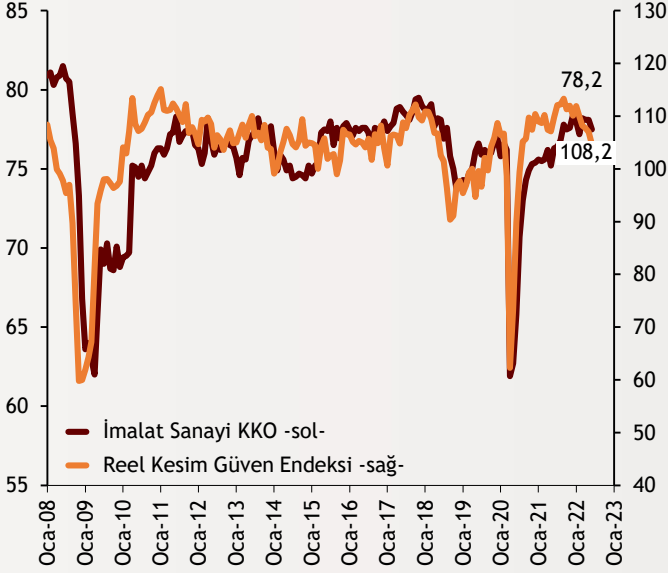


Haftalık Ekonomi Bülteni

27 Haziran 2022

Şekil.1 RKGE ve KKO

Mevsimsellikten Arındırılmış, Son Veri: Haziran 2022



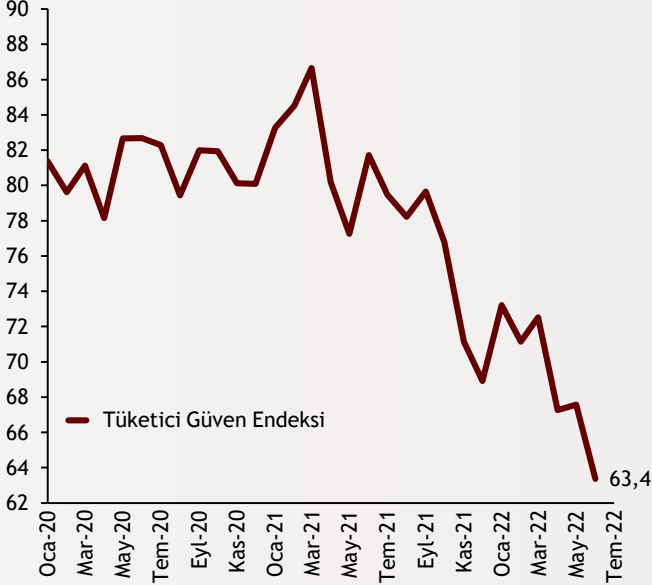
Reel Kesim Güven Endeksi açıklandı

Haziran'da mevsimsellikten arındırılmış reel kesim güven endeksi bir önceki aya göre 2,4 puan azalarak 104,6 seviyesine geriledi. Düşüşte son üç aydaki toplam sipariş miktarı, genel gidişat, gelecek üç aydaki üretim hacmi, gelecek üç aydaki ihracat sipariş miktarı, mevcut mamul mal stoku ve mevcut toplam sipariş miktarına ilişkin değerlendirmeler etkili oldu. Aynı dönemde mevsim etkilerinden arındırılmış imalat sanayi genelinde kapasite kullanım oranı ise aylık 0,6 puan azalarak yüzde 77,5 oldu.

alBaraka
BANKNOT

Şekil.2 Tüketici Güven Endeksi

Mevsimsellikten Arındırılmış, Son Veri: Haziran 2022



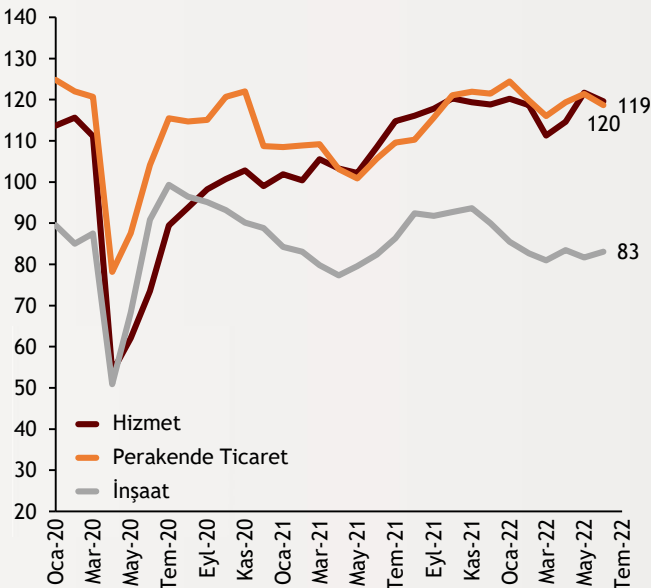
Tüketici Güven Endeksi Haziran'da 63,4

Tüketici Güven Endeksi, Haziran ayında bir önceki aya göre %6,2 oranında azaldı. Mayıs ayında 67,6 olan endeks, Haziran ayında 63,4 oldu. Mevcut dönemde hanenin maddi durumu endeksi aylık %8,1 geriledi. Gelecek 12 aylık dönemde hanenin maddi durum beklentisi yüzde 10, genel ekonomik durumu beklentisi %7,1, dayanıklı tüketim mallarına harcama yapma düşüncesi %1,8 geriledi. Endeksin 100'den büyük olması tüketici güveninde iyimser durumu, 100'den küçük olması tüketici güveninde kötümser durumu gösteriyor.

alBaraka
BANKNOT

Şekil.3 Sektörel Güven Endeksleri

Mevsimsellikten Arındırılmış, Son Veri: Haziran 2022

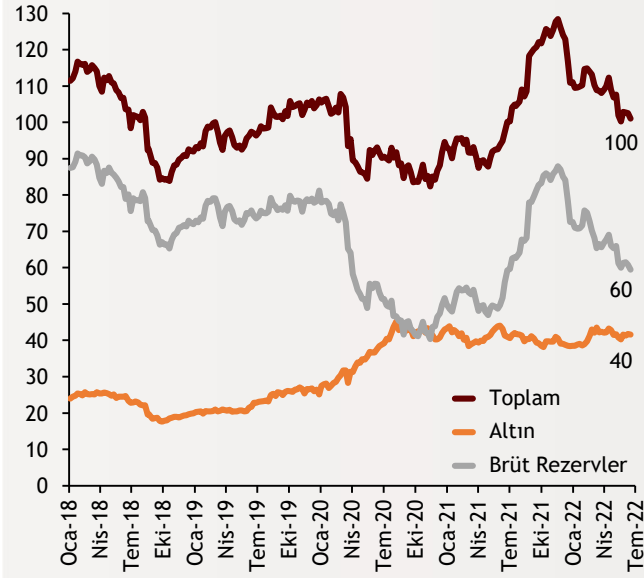


İnşaat sektörü güven yükseldi

TÜİK haziran ayına ilişkin hizmet, perakende ticaret ve inşaat güven endekslerini açıkladı. Buna göre, mevsim etkilerinden arındırılmış güven endeksi Haziran ayında bir önceki aya göre; hizmet sektöründe %1,7 ve perakende ticaret sektöründe %2,3 azalırken, inşaat sektöründe %1,7 arttı. İnşaat sektörü güvenindeki iyileşmede, alınan kayıtlı siparişlerin mevcut düzeyi alt endeksinin %5,7 artması etkili oldu. Diğer yandan sektörde üç aylık dönemde toplam çalışan sayısı beklentisi alt endeksi %1,9 azaldı.

Şekil.4 TCMB Rezervleri

Son Veri: 17 Haziran 2022



TCMB rezervlerinde gerileme

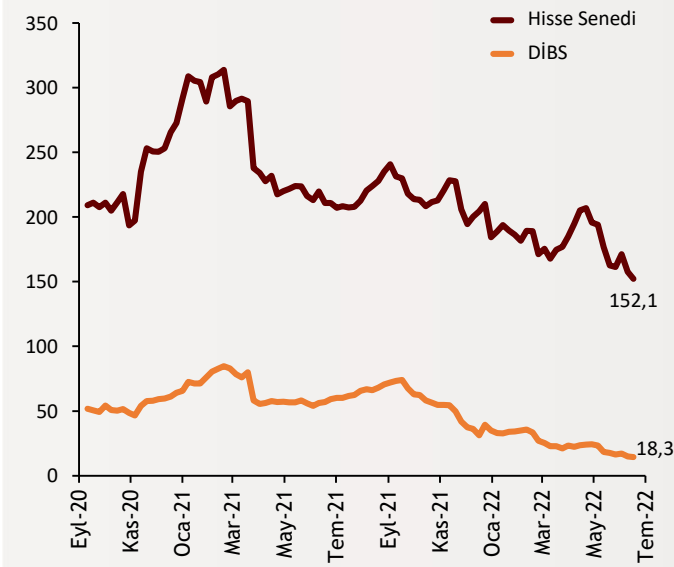
Türkiye Cumhuriyet Merkez Bankası 17 Haziran verilerine göre geçtiğimiz hafta itibariyle toplam döviz rezervi 102,5 milyar dolardan, 101 milyar dolar seviyesine geriledi. Yine 17 Haziran haftasında toplam rezerv bir önceki haftaya göre 1 milyar 339 milyon dolar azalarak 59 milyar 449 milyon dolara indi. Son olarak aynı dönemde altın rezervleri ise 145 milyon dolar düşüşle 41 milyar 725 milyon dolardan 41 milyar 580 milyon dolara geriledi.

alBaraka
BANKNOT

Şekil.5 Yurtdışı Yerleşikler Menkul Kıymet

Haftalık Fiyat Hareketlerinden Arındırılmış, Stok Verisi

Milyar \$



Yurt dışı yerleşiklerin çıkışı devam etti

Türkiye Cumhuriyet Merkez Bankası (TCMB) tarafından yayınlanan Haftalık Menkul Kıymet İstatistiklerine göre yurt dışında yerleşik kişiler, 17 Haziran haftasında piyasa fiyatı ve kur hareketlerinden arındırılmış verilerle 192,8 milyon dolarlık hisse senedi, 144,7 milyon dolarlık tahvil satışı yaptılar. Şirket borçlanma senetlerinde ise net satış 3,5 milyon dolar oldu. Böylece sene başından bu yana yabancıların TL varlıklarında toplam satışları 4 milyar 909 milyon dolara ulaştı.

alBaraka
BANKNOT

Güncel Gelişmeler

- **TL Ticari Kredi Kullanımında Düzenleme:** Bankacılık Düzenleme ve Denetleme Kurumu TL ticari kredilere yeni koşullar açıkladı. Buna göre Döviz varlıklarının TL karşılığı 15 milyon TL'yi aşmayan şirketlere kredi kullanım durumunda döviz varlıklarını 15 milyon TL üzerine çıkarmama şartı getirildi. 15 milyon TL üzeri döviz nakdi varlığı bulunan şirketler ise bu varlığı aktifinin ya da satış hasılatının yüzde 10'unu aşması durumunda yeni nakdi TL ticari kredi kullanamayacak.
- **Merkez politika faizini serbest tuttu:** Türkiye Cumhuriyet Merkez Bankası (TCMB) beklentiler doğrultusunda politika faizini %14 seviyesinde tutarken teminat ve likidite politika adımlarının kullanılmaya devam edileceği açıklamalarında bulundu. Böylelikle politika faizi üst üste 6. kez %14'te sabit tutulmuş oldu.

Finansal Göstergeler

Hisse Senedi Piyasaları	24.Haz.22	Haftalık D.	Aylık D.	Yılsonuna G.D.
Dünya Borsaları	612,7	4,81%	-2,75%	-22,56%
ABD Dow Jones Endeksi	31.500,7	5,39%	-1,93%	-17,75%
ABD S&P Endeksi	3.911,7	6,45%	-1,68%	-22,90%
Nasdaq	12.105,9	7,49%	1,51%	-30,98%
Euro Stoxx	3.533,2	2,75%	-3,91%	-20,01%
FTSE 100	7.208,8	2,74%	-4,17%	-4,99%
DAX	13.118,1	-0,06%	-6,35%	-0,89%
Nikkei	26.492,0	2,04%	-0,70%	-10,97%
Shanghai	3.349,7	0,99%	7,80%	-8,87%
Gelişmekte Olan Ülkeler	1.011,2	0,65%	-0,82%	-18,46%
BİST - 100	2.554,1	0,82%	5,62%	36,37%
BİST - 30	2.783,0	0,23%	3,44%	37,11%
BİST - Bankacılık Endeksi	2.115,3	-2,95%	3,99%	36,59%
Albaraka Türk	1,3	-2,99%	4,00%	-3,04%
Döviz Kurları	24.Haz.22	Haftalık D.	Aylık D.	Yılsonuna G.D.
Gelişmekte Olan Ülke Kurları	51,6930	0,44%	-1,95%	-2,09%
USD/TL	16,9258	-2,34%	3,51%	30,27%
Euro/TL	17,8420	-1,89%	2,08%	20,58%
Sepet/TL	17,3996	-2,01%	2,84%	24,71%
Euro/USD	1,0553	0,51%	-1,20%	-7,66%
USD/Yen	135,2300	0,16%	6,21%	17,33%
GBP/USD	1,2268	0,22%	-2,43%	-9,54%
ABD Dolar Endeksi	104,1850	-0,49%	2,09%	9,44%
LIBOR Getirileri	24.Haz.22	1 Hafta Önce	1 Ay Önce	2021 Sonu
ABD 3 Aylık	2,23	2,10	1,55	9,02
Avrupa 3 Aylık	-0,22	-0,17	-0,35	-0,70
Pound 3 Aylık	1,63	1,60	1,35	5,12
Yen 3 Aylık	-0,03	-0,02	-0,02	-0,79
TL 3 Aylık	16,01	16,01	16,01	0,00
Emtia Fiyatları	24.Haz.22	Haftalık D.	Aylık D.	Yılsonuna G.D.
Bileşik Emtia Fiyat Endeksi	121,31	-4,31%	-8,17%	27,84%
Brent (USD/Varil)	113,12	0,00%	-0,80%	45,44%
Tarım Fiyatları Endeksi	69,43	-7,33%	-9,51%	23,24%
Ana Metal Fiyatları Endeksi	157,83	-6,57%	-13,50%	-2,30%
Altın (USD/Ons)	1.826,88	-0,68%	-1,43%	0,56%
Tahvil Getirileri	24.Haz.22	1 Hafta Önce	1 Ay Önce	2021 Sonu
ABD 2 Yıllık	3,063	3,179	2,492	3,341
ABD 10 Yıllık	3,130	3,226	2,745	1,136
Almanya 2 Yıllık	0,813	1,094	0,340	-2,765
Almanya 10 Yıllık	1,442	1,661	0,952	-10,384
İngiltere 10 Yıllık	2,302	2,498	1,910	1,573
Japonya 10 Yıllık	0,229	0,227	0,212	0,065
Türkiye 10 Yıllık Eurobond	10,005	10,431	9,415	0,373
Türkiye 2 Yıllık	23,520	24,270	26,790	0,067
Türkiye 10 Yıllık	19,53	19,65	24,38	-0,19
TCMB Ağırlıklı Ort. Fonlama	14,00	14,03	14,00	0,00
Haftalık ile Fonlama (Milyon TL)	595.000	576.000	494.000	0
Toplam MB Fonlaması (Milyon TL)	595.000	587.083	494.002	0
Risk Göstergeleri	24.Haz.22	1 Hafta Önce	1 Ay Önce	2021 Sonu
VIX	27,23	31,13	28,37	0,81
Türkiye 5 Yıllık CDS	785,68	827,53	731,56	0,47



Ekonomik Göstergeler

Büyüme Göstergeleri	2019	Haziran 21	Eylül 21	Aralık 21	Mart 22
GSYH (Milyar Dolar, Cari Fiyatlar)	202.445,5	182.066,1	215.747,8	174.876,6	170.061,2
GSYH (4 Çeyreklik Toplam, Milyar \$)	759,6	766,9	795,7	814,3	805,4
Yıllık Büyüme Oranı	6,1	21,9	7,5	9,1	7,3
Sanayi Göstergeleri	2020	Ocak 22	Şubat 22	Mart 22	Nisan 22
Sanayi Üretimi(TA)	14,4	7,6	13,3	9,8	10,8
İşgücü Göstergeleri	2020	Ocak 22	Şubat 22	Mart 22	Nisan 22
İşsizlik Oranı(MA)	13,1	11,2	11,1	11,2	11,3
Enflasyon Göstergeleri	2020	Şubat 22	Mart 22	Nisan 22	Mayıs 22
Aylık Tüketici Enflasyonu	13,58	4,81	5,46	7,25	2,98
Yıllık Tüketici Enflasyonu	36,08	54,44	61,14	69,97	73,50
Aylık Üretici Enflasyonu	19,08	7,22	9,19	7,67	8,76
Yıllık Üretici Enflasyonu	79,89	105,01	114,97	121,82	132,16
Ödemeler Dengesi	2020	Ocak 22	Şubat 22	Mart 22	Nisan 22
Cari İşlemler Dengesi (12 Aylık)	-37,303	-18,998	-22,024	-24,488	-25,710
Cari İşlemler Dengesi	3,6300	-7,095	-5,452	-5,789	-2,737
İhracat (f.o.b)	22.234	17.564	19.911	22.689	23.368
İthalat (c.i.f)	29.066	27.844	27.884	30.876	29.480
Turizm Gelirleri (Net)	1.306	1.350	1.085	1.450	1.599
Sermaye Dengesi	-13.042	-3.882	-3.859	-3.355	1.768
Doğrudan Yabancı Yatırım (Net)	-693	-473	-11	-203	-323
Portföy Yatırımları (Net)	1.995	965	820	3.051	606
Yabancılar TL Cinsi Tahvil Alımları	0	0	2.000	1.781	0
Bankaların Yurtdışı Borçlanması	-229	-156	-912	-55	280
Bütçe Göstergeleri	2020	Şubat 22	Mart 22	Nisan 22	Mayıs 22
Bütçe Dengesi	-145,74	69,74	-68,97	-50,17	143,98
Faiz Dışı Denge	-136,78	113,41	-42,03	-31,03	161,89
TCMB Brüt Döviz Rezervleri	106.319	113.143	108.036	106.864	102.896
Bankacılık Göstergeleri	2019	Haziran 21	Eylül 21	Aralık 21	Mart 22
Toplam Aktifler	4.491.708	6.730.311	7.046.833	9.213.196	10.158.052
Toplam Krediler	2.655.240	3.914.871	4.035.983	4.897.808	5.499.603
Ticari Krediler/GSYH	9,81%	10,61%	9,58%	9,64%	10,44%
Tüketici Kredileri / GSYH	10,89%	13,62%	12,84%	11,87%	12,47%
Konut	199.088	277.346	282.831	298.896	310.966
Taşıt	7.070	14.910	14.347	13.111	14.559
İhtiyaç	260.340	414.901	439.325	464.741	477.686
Kredi Kartları	155.818	241.190	271.345	309.222	349.557
Toplam Mevduatlar	2.566.897	3.869.977	4.106.751	5.303.348	5.972.340
Döviz Mevduatları (Milyar Dolar)	219.817	246.743	253.820	258.709	236.442
Toplam Özkaynaklar	492.384	631.365	654.943	710.965	913.019



Haftalık Ekonomik Takvim

Tarih ve Saat	Ülke	Dünya Ekonomisinde Gündem	Dönem	Beklenti	Önceki Veri
06/27/22 15:30	ABD	Dayanıklı Mal Siparişleri (Aylık Değişimler)	Mayıs	0.2%	0.5%
06/27/22 15:30	ABD	Çekirdek Dayanıklı Mal Siparişleri (Aylık Değişimler)	Mayıs	0.1%	0.4%
06/27/22 17:00	ABD	Bekleyen Konut Satışları (Aylık Değişimler)	Mayıs	-3.9%	-3.9%
06/27/22 17:30	ABD	Dallas Fed İmalat Sanayi Aktivite Endeksi	Haziran	-6.5	-7.3
06/28/22 15:30	ABD	Toptan Stoklar (Aylık Değişimler)	Mayıs	2.2%	2.2%
06/28/22 16:00	ABD	S&P Corelogic Konut Fiyatları (Yıllık Değişimler)	Nisan	21.20%	21.17%
06/28/22 17:00	ABD	Conference Board Tüketici Güven Endeksi	Haziran	100.0	106.4
06/28/22 17:00	ABD	Richmond Fed İmalat Aktivite Endeksi	Haziran	-5	-9
06/29/22 02:50	Japonya	Perakende Satışlar (Aylık Değişimler)	Mayıs	1.0%	0.8%
06/29/22 11:00	Euro Bölgesi	M3 Para Arzı (Yıllık Değişimler)	Mayıs	5.8%	6.0%
06/29/22 12:00	Euro Bölgesi	Ekonomik Güven Endeksi	Haziran	103.0	105.0
06/29/22 12:00	Euro Bölgesi	Tüketici Güven Endeksi	Haziran	--	-23.6
06/29/22 15:00	Almanya	Aylık Tüketici Enflasyonu	Haziran	0.4%	0.9%
06/29/22 15:00	Almanya	Yıllık Tüketici Enflasyonu	Haziran	7.9%	7.9%
06/29/22 15:30	ABD	GSYH Yıllıklandırılmış Büyüme Oranı (İlk Tahmin)	1. Çeyrek	-1.5%	-1.5%
06/30/22 02:50	Japonya	Sanayi Üretimi (Yıllık Değişimler)	Mayıs	4.2%	-4.9%
06/30/22 04:30	Çin	İmalat Sanayi Satın Alma Yöneticileri Endeksi (PMI)	Haziran	50.5	49.6
06/30/22 09:00	İngiltere	Cari İşlemler Dengesi	1. Çeyrek	-39.8	-7.3
06/30/22 09:00	İngiltere	GSYH Yıllık Büyüme Oranı	1. Çeyrek	8.7%	8.7%
06/30/22 09:45	Fransa	Yıllık Tüketici Enflasyonu	Haziran	5.7%	5.2%
06/30/22 09:45	Fransa	Aylık Üretici Enflasyonu	Mayıs	--	27.8%
06/30/22 10:55	Almanya	İşsizlik Oranı	Haziran	5.0%	5.0%
06/30/22 15:30	ABD	Bireysel Gelirler (Aylık Değişimler)	Mayıs	0.5%	0.4%
06/30/22 15:30	ABD	Bireysel Harcamalar (Aylık Değişimler)	Mayıs	0.4%	0.9%
06/30/22 15:30	ABD	Haftalık İşsizlik Maaşı Başvuruları (Bin Kişi)	25.Haz	230	229
06/30/22 15:30	ABD	Bireysel Tüketim Harcamaları Fiyatları (Yıllık Değişimler)	Mayıs	6.4%	6.3%
06/30/22 15:30	ABD	Çekirdek Bireysel Tüketim Harcamaları (Yıllık Değişim)	Mayıs	4.8%	4.9%
06/30/22 16:45	ABD	Chicago İmalat Sanayi Aktivite Endeksi	Haziran	58.0	60.3
07/01/22 02:30	Japonya	İşsizlik Oranı	Mayıs	2.5%	2.5%
07/01/22 02:50	Japonya	Tankan Büyük İşletmeler İmalat Sektörü Güven Endeksi	2. Çeyrek	13	14
07/01/22 02:50	Japonya	Tankan Büyük İşletmeler İmalat Dışı Sektörler Güven Endeksi	2. Çeyrek	13	9
07/01/22 03:30	Japonya	İmalat Sanayi Satın Alma Yöneticileri Endeksi	Haziran	--	52.7
07/01/22 04:45	Çin	İmalat Sanayi Satın Alma Yöneticileri Endeksi	Haziran	50.1	48.1
07/01/22 10:50	Fransa	İmalat Sanayi Satın Alma Yöneticileri Endeksi (PMI)	Haziran	51.0	51.0
07/01/22 10:55	Almanya	İmalat Sanayi Satın Alma Yöneticileri Endeksi (PMI)	Haziran	52.0	52.0
07/01/22 11:00	Euro Bölgesi	İmalat Sanayi Satın Alma Yöneticileri Endeksi (PMI)	Haziran	52.0	52.0
07/01/22 11:30	İngiltere	İmalat Sanayi Satın Alma Yöneticileri Endeksi	Haziran	53.4	53.4
07/01/22 12:00	Euro Bölgesi	Aylık Tüketici Enflasyonu	Haziran	0.7%	0.8%
07/01/22 16:45	ABD	İmalat Sanayi Satın Alma Yöneticileri Endeksi (PMI)	Haziran	52.4	52.4
07/01/22 17:00	ABD	İnşaat Harcamaları (Aylık Değişimler)	Mayıs	0.4%	0.2%
07/01/22 17:00	ABD	Arz Yönetimi Enstitüsü İmalat Sanayi Aktivite Endeksi	Haziran	54.7	56.1
Tarih ve Saat	Ülke	Türkiye Ekonomisinde Gündem	Dönem	Beklenti	Önceki Veri
06/29/22 10:00	Türkiye	Ekonomik Güven Endeksi	Haziran	--	96.7
06/30/22 10:00	Türkiye	Dış Ticaret Dengesi (Milyar Dolar)	Mayıs	-10.70	-6.11
06/30/22 14:30	Türkiye	Yurtdışı Yerleşiklerin Net Hisse Senedi Alımı (Milyon Dolar)	24.Haz	--	-193
07/01/22 10:00	Türkiye	İmalat Sanayi Satın Alma Yöneticileri Endeksi	Haziran	--	49.2



Teşekkürler...

ekonomikarastirmalar@albarakaturk.com.tr

Ömer Emeç
Baş Ekonomist
oemec@albarakaturk.com.tr

Mustafa Berk Erdal
mustafa.erdal@albarakaturk.com.tr

Lütfullah Bingöl
lbingol@albarakaturk.com.tr

Yavuz Selim İşleyen
yisleyen@albarakaturk.com.tr

Rahime Aybike Çalışkan
rcaliskan@albarakaturk.com.tr

Rumeysa Kurtulmuş
rkurtulmus@albarakaturk.com.tr

Zeynep Ellialtı
zellialti@albarakaturk.com.tr

Bedirhan Miraç Aşan
basan@albarakaturk.com.tr

Burada belirtilen bilgiler güvenilirliğine ve doğruluğuna inanılan kaynaklardan, okuyucuyu bilgilendirmek amacıyla derlenmiştir. Resmi kaynaklardan alınan bilgilere dayalı yapılan yorumlar ve tahminler, o tarihteki kanımızı yansıtmaktaysa da bu bilgiler, hiçbir şekilde yatırım danışmanlığı faaliyeti olarak değerlendirilemeyecektir. Söz konusu kaynaklardaki hata ve eksikliklerden ve bu bilgilerin kullanılmasından doğabilecek zararlardan dolayı, Albaraka Türk Katılım Bankası A.Ş. hiçbir sorumluluk kabul etmez. İşbu rapor içerisindeki bilgilere ait telif hakkı Bankamıza ait olup, üçüncü kişilerce izinsiz kullanılamaz, çoğaltılamaz veya kopyalanamaz.