

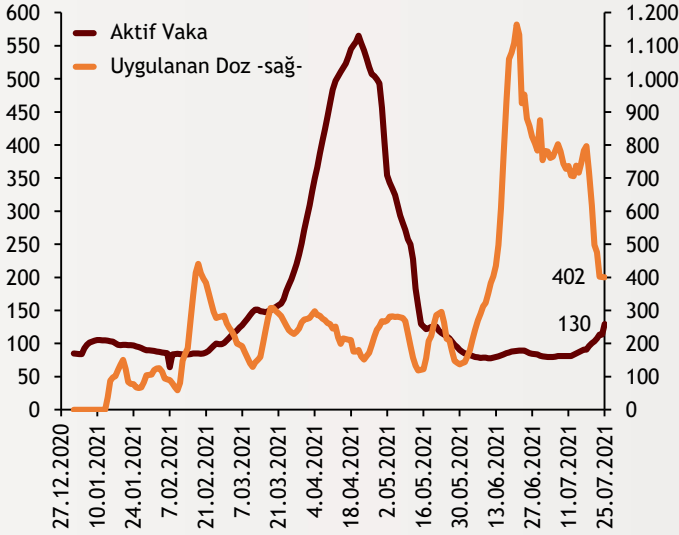


Haftalık Ekonomi Bülteni

26 Temmuz 2021

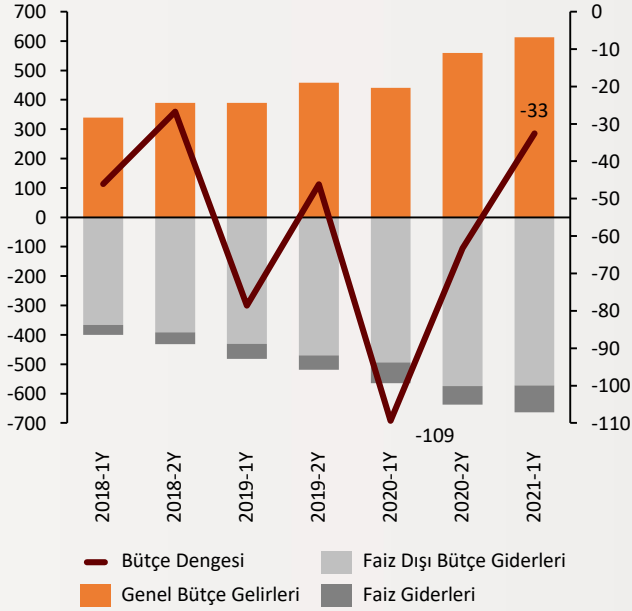
Şekil.1 Koronavirüs Tablosu

Bin Kişi, 7 Günlük Hareketli Ortalama



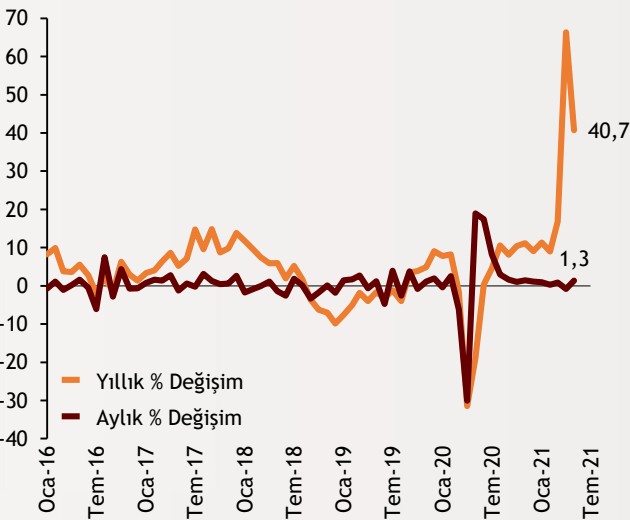
Şekil.2 Bütçe Görünümü

6 Aylık Kümülatif, Milyar TL



Şekil.3 Sanayi Üretim Endeksi

%Değişim



Vaka sayıları yeniden artışa geçti

Dünya genelinde toplamda 3,8 milyar dozun üzerinde aşı uygulanırken iki doz aşısı tamamlananların toplam nüfusa oranı %13,7 seviyesinde. Türkiye’de bir süredir 5 bin civarında kaydedilen günlük vaka sayıları delta varyantının da etkisiyle son günlerde 10 binin üzerinde seyrediyor. Aşılama hızında bir ay öncesine göre üçte ikiye yakın gerileme kaydedilirken Kurban Bayramı öncesinde yetişkin nüfusun %70’sinin ilk doz aşılarının tamamlanması hedefine ulaşamadı ve 25 Temmuz itibarıyla %63,61 seviyesine kadar gelinebildi.

alBaraka
BANKNOT

Haziran ayı bütçe dengesi açıklandı

Haziran ayında merkezi yönetim bütçesi 25,0 milyar TL açık kaydetti ve böylece yılın ilk yarısında bütçe açığı 32,5 milyar TL olarak gerçekleşti. Öte yandan, dört ay üst üste fazla veren faiz dışı denge Haziran’da 15,6 milyar TL açık kaydederken yılın ilk yarısında toplam 58,3 milyar TL fazla verdi. Bütçe giderleri Haziran 2021’de, yıllık %32,4’lük artışla 113,4 milyar TL olarak hesaplanırken bütçe gelirleri yıllık %31,8 oranında artarak 84,9 milyar TL’ye ulaştı. Detaylı bilgi için bütçe görünümü raporumuza [buradan](#) ulaşabilirsiniz.

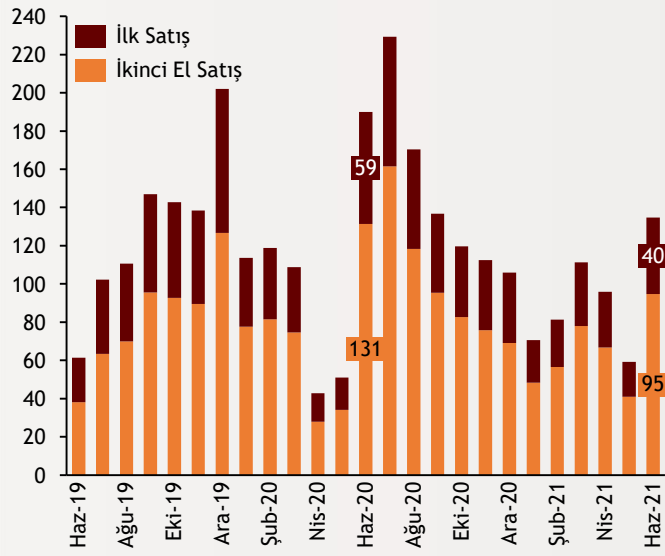
alBaraka
BANKNOT

Sanayi sektörünün güçlü seyri devam ediyor

Sanayi üretim endeksinde baz etkisiyle yıllık değişim Nisan’da %66’yı aşarken Mayıs’ta %40,7 olarak kaydedildi. Tam kapanmaya rağmen aylık bazda artış görüldü. Bir önceki aya en hızlı artış %8,4 ile madencilik ve taşocakçılığında kaydedilirken sırasıyla aylık %5,41 ve %3,9 artış gösteren ana metal sanayi ve aramalı imalatı grupları da sanayi üretimine önemli katkıda bulundu. Pandeminin olumsuz etkilerini en hızlı gideren sektör olarak dikkat çeken sanayi sektörü, yılın ilk çeyreğinde kaydedilen %7’lik güçlü büyümede de başı çekmişti.

Şekil.4 Konut Satışları

Bin Adet



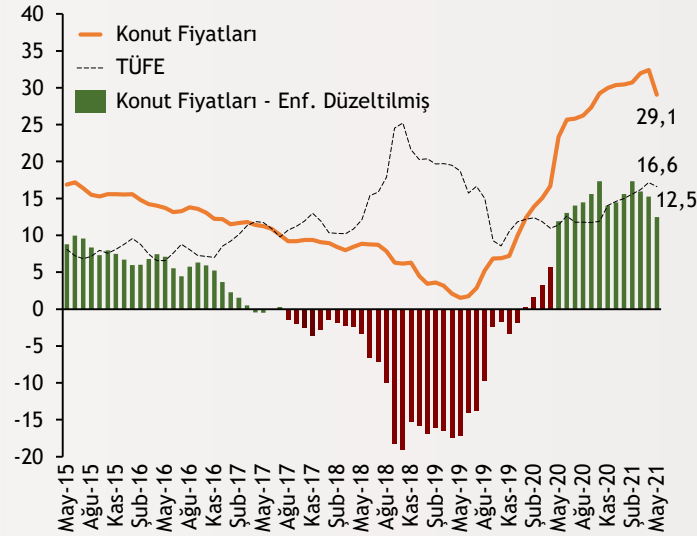
Haziran'da konut satışı 9 ayın zirvesinde

Türkiye genelinde Haziran ayında 134 bin 731 konut satılırken bunun 94 bin 639'u ikinci el satış olarak gerçekleşti. Geçen yıla göre ipotekli satış rakamlarında %71,5'lik önemli bir gerileme yaşanırken toplam satışın yalnızca 28 bin 878'i ipotekli satışlardan oluştu. Yabancılara yapılan konut satışı ise bir önceki yılın aynı ayına göre %185,3 artış göstererek 4 bin 748 olurken şehirler arasında ilk sırayı 2 bin 257 konut satışı ile İstanbul aldı.

alBaraka
BANKNOT

Şekil.5 Konut Fiyat Endeksi

Yıllık % Değişim



Konut fiyatlarındaki artış TÜFE'nin üzerinde

TCMB tarafından Mayıs ayına ilişkin açıklanan konut fiyat endeksi verilerine göre Türkiye genelinde konut fiyatları yıllık bazda nominal olarak %29,1'lik bir artış gösterirken Mayıs ayı TÜFE rakamınının 12,5 puan yukarısında seyretti. Yeni konutlar fiyat endeksinde yıllık değişim %32,3 olurken yeni olmayan konutlar fiyat endeksinde ise yıllık değişim %28 olarak gerçekleşti. Aynı dönemde konut fiyat endeksindeki reel değişim ise %10,7 olarak kaydedildi.

alBaraka
BANKNOT

TCMB, PPK toplantı özeti yayımladı

- Temmuz ayında PPK Toplantı Özeti'nde enflasyon görünümündeki yukarı yönlü risklere değinilerek dezenflasyon sürecini tesis edecek ölçüde sıkı duruşun korunacağı belirtildi. Döviz kurundaki oynaklığın ve ithalat fiyatlarındaki yükselişin ve talep ve maliyet yönlü enflasyonist etkilerinin vurgulandığı özette gelişmiş ülkelerdeki para politikası ile küresel risk iştahına ilişkin görünümün gelişmekte olan ülkelere yönelik portföy akımları üzerindeki riskleri canlı tuttuğu ifade edildi.
- Tunus Cumhurbaşkanı Kays Said, başbakan Hişam el-Meşişi'yi görevden aldı ve meclisin bütün yetkilerini dondurdu. Said, bazı grupların iç savaş hazırlığında bulunduğunu iddia ederken kendi atayacağı bir başbakan ile yürütmeyi devralacağını belirtti. Tunus Meclis Başkanı ve Nahdi Hareketi'nin lideri Raşid el-Gannuşi ise parlamento ve hükümetin görevde olduğunu ifade ederken Cumhurbaşkanı'nın herhangi bir yasal dayanağı olmayan bu kararlarını darbe olarak yorumladı.

Kaynak:
TÜİK, TCMB,
Bloomberg

alBaraka
BANKNOT

Finansal Göstergeler

Hisse Senedi Piyasaları	23.07.2021	Haftalık D.	Aylık D.	Yılsonuna G.D.
Dünya Borsaları	727,1	2,79%	1,69%	12,51%
ABD Dow Jones Endeksi	35.061,6	3,24%	3,51%	14,56%
ABD S&P Endeksi	4.411,8	3,60%	4,01%	17,46%
Nasdaq	15.111,8	3,94%	3,96%	17,25%
Euro Stoxx	4.109,1	4,60%	0,81%	15,43%
FTSE 100	7.027,6	2,68%	-0,66%	8,68%
DAX	15.669,3	3,54%	1,38%	13,91%
Nikkei	--	--	--	1,42%
Shanghai	3.550,4	0,32%	-0,44%	-0,16%
Gelişmekte Olan Ülkeler	1.311,3	-0,45%	-3,62%	1,55%
BİST - 100	1.352,0	-2,28%	-4,89%	-8,43%
BİST - 30	1.449,0	-2,05%	-3,96%	-11,39%
BİST - Bankacılık Endeksi	1.174,0	-1,39%	-0,63%	-24,56%
BİST - Katılım 50 Endeksi	2.263,2	-2,71%	-6,17%	-10,17%
Albaraka Türk	1.49	0,00%	0,00%	-23,71%
Döviz Kurları	23.07.2021	Haftalık D.	Aylık D.	Yılsonuna G.D.
Gelişmekte Olan Ülke Kurları	56,3370	0,17%	-1,64%	-2,82%
USD/TL	8,5529	-0,41%	-1,04%	15,08%
Euro/TL	10,0709	-0,65%	-2,33%	11,25%
Sepet/TL	9,3164	-0,49%	-1,70%	12,88%
Euro/USD	1,1771	-0,25%	-1,30%	-3,48%
USD/Yen	110,5500	1,00%	-0,37%	6,89%
GBP/USD	1,3748	0,53%	-1,55%	0,91%
ABD Dolar Endeksi	92,9120	0,02%	1,21%	3,12%
LIBOR Getirileri	23.07.2021	1 Hafta Önce	1 Ay Önce	Yılsonuna G.D.
ABD 3 Aylık	0,13	0,13	0,15	0,24
Avrupa 3 Aylık	-0,54	-0,55	-0,54	-0,55
Pound 3 Aylık	0,07	0,07	0,08	0,03
Yen 3 Aylık	-0,08	-0,08	-0,08	-0,08
TL 3 Aylık	--	19,95	19,95	17,95
Emtia Fiyatları	23.07.2021	Haftalık D.	Aylık D.	Yılsonuna G.D.
Bileşik Emtia Fiyat Endeksi	95,69	3,91%	3,73%	23,26%
Brent (USD/Varil)	74,10	7,99%	-1,45%	42,92%
Tarım Fiyatları Endeksi	57,51	2,05%	5,11%	20,39%
Ana Metal Fiyatları Endeksi	158,44	3,34%	2,98%	20,48%
Altın (USD/Ons)	1.802,15	-0,58%	1,32%	-4,96%
Tahvil Getirileri	23.07.2021	1 Hafta Önce	1 Ay Önce	Yılsonuna G.D.
ABD 2 Yıllık	0,198	0,216	0,262	0,121
ABD 10 Yıllık	1,276	1,189	1,485	0,913
Almanya 2 Yıllık	-0,726	-0,691	-0,653	-0,700
Almanya 10 Yıllık	-0,420	-0,386	-0,178	-0,569
İngiltere 10 Yıllık	0,584	0,560	0,780	0,197
Japonya 10 Yıllık	--	0,015	0,056	0,021
Türkiye 10 Yıllık Eurobond	--	6,15	6,22	5,41
Türkiye 2 Yıllık	18,88	18,88	18,40	14,52
Türkiye 10 Yıllık	17	17	18	13
TCMB Ağırlıklı Ort. Fonlama	19	19	19	17
Haftalık ile Fonlama (Milyon TL)	278.000	278.000	276.000	283.000
Toplam MB Fonlaması (Milyon TL)	278.000	278.000	276.000	289.587
Risk Göstergeleri	23.07.2021	1 Hafta Önce	1 Ay Önce	Yılsonuna G.D.
VIX	17,20	22,50	16,32	22,75
Türkiye 5 Yıllık CDS	384,30	389,71	381,62	306,09



Ekonomik Göstergeler

Büyüme Göstergeleri	2019	Haziran 20	Eylül 20	Aralık 20	Mart 21
GSYH (Milyar Dolar, Cari Fiyatlar)	203076	151.111	183.520	205.209	168.056
GSYH (4 Çeyreklik Toplam, Milyar \$)	760,01	739	731	717	728
Yıllık Büyüme Oranı	6,36	-10,3	6,3	5,9	7,0
Sanayi Göstergeleri	2019	Ocak 21	Şubat 21	Mart 21	Nisan 21
Sanayi Üretimi(TA)	9,07	11,3	9,0	16,8	66,0
İşgücü Göstergeleri	2019	Şubat 21	Mart 21	Nisan 21	Mayıs 21
İşsizlik Oranı(MA)	13,1	13,2	13,0	13,8	13,2
Enflasyon Göstergeleri	2019	Mart 21	Nisan 21	Mayıs 21	Haziran 21
Aylık Tüketici Enflasyonu	0,74	1,08	1,68	0,89	1,94
Yıllık Tüketici Enflasyonu	11,84	16,19	17,14	16,59	17,53
Aylık Üretici Enflasyonu	0,69	4,13	4,34	3,92	4,01
Yıllık Üretici Enflasyonu	7,36	31,20	35,17	38,33	42,89
Ödemeler Dengesi	2019	Şubat 21	Mart 21	Nisan 21	Mayıs 21
Cari İşlemler Dengesi (12 Aylık)	-2737	-37.264,000	-37.087,000	-38.316,000	-36.192,000
Cari İşlemler Dengesi	6759	-3.632,000	-1.855,000	-2.585,000	-3.329,000
İhracat (f.o.b)	15386,72	15.956	18.966	18.768	16.498
İthalat (c.i.f)	20055,01	19.305	23.626	21.843	20.627
Turizm Gelirleri (Net)	1112	498	742	596	665
Sermaye Dengesi	-988	-820	-1.754	-1.879	-3.236
Doğrudan Yabancı Yatırım (Net)	-704	-763	-363	-64	-304
Portföy Yatırımları (Net)	888	-265	5.709	1.159	-836
Yabancılar TL Cinsi Tahvil Alımları	0	0	3.649	0	0
Bankaların Yurtdışı Borçlanması	-79	-534	374	-336	-674
Bütçe Göstergeleri	2019	Şubat 21	Mart 21	Nisan 21	Mayıs 21
Bütçe Dengesi	-123,69	23,17	23,76	-16,92	-13,37
Faiz Dışı Denge	-23,75	35,93	37,99	1,67	,57
TCMB Brüt Döviz Rezervleri	81	90.638	87.850	92.604	100.158
Bankacılık Göstergeleri	2019	Eylül 20	Aralık 20	Mart 21	Haziran 21
Toplam Aktifler	4.873.004	6.003.775	6.107.832	6.488.253	6.671.362
Toplam Krediler	2.894.826	3.553.482	3.574.983	3.775.285	3.855.241
Ticari Krediler/GSYH	0	14,15%	13,75%	13,39%	12,56%
Tüketici Kredileri / GSYH	0	17,84%	17,35%	16,78%	15,89%
Konut	211.089	277.299	278.250	276.687	275.130
Taşıt	7.080	10.583	11.787	13.566	14.127
İhtiyaç	292.395	376.591	385.916	401.791	406.464
Kredi Kartları	152.954	184.843	203.529	220.288	223.988
Toplam Mevduatlar	2.796.185	3.444.338	3.455.314	3.642.921	3.804.684
Döviz Mevduatları (Milyar Dolar)	218.916	242.688	256.935	243.275	250.403
Toplam Özkaynaklar	500.170	569.188	600.804	603.887	619.990



Haftalık Ekonomik Takvim

Tarih ve Saat	Ülke	Dünya Ekonomisinde Gündem	Dönem	Beklenti	Önceki Veri
07/26/21 03:30	Japonya	İmalat Sanayi Satın Alma Yöneticileri Endeksi	Temmuz	--	52.4
07/26/21 03:30	Japonya	Hizmet Sektörü Satın Alma Yöneticileri Endeksi	Temmuz	--	48.0
07/26/21 11:00	Almanya	IFO İş Ortamı Güven Endeksi	Temmuz	102.5	101.8
07/26/21 17:00	ABD	Yeni Konut Satışları (Bin Adet)	Haziran	800	769
07/26/21 17:30	ABD	Dallas Fed İmalat Sanayi Aktivite Endeksi	Temmuz	32.3	31.1
07/27/21 11:00	Euro Bölgesi	M3 Para Arzı (Yıllık Değişimler)	Haziran	8.2%	8.4%
07/27/21 15:30	ABD	Dayanıklı Mal Siparişleri (Aylık Değişimler)	Haziran	2.0%	2.3%
07/27/21 15:30	ABD	Çekirdek Dayanıklı Mal Siparişleri (Aylık Değişimler)	Haziran	0.8%	0.1%
07/27/21 16:00	ABD	S&P Corelogic Konut Fiyatları (Yıllık Değişimler)	Mayıs	16.20%	14.88%
07/27/21 17:00	ABD	Conference Board Tüketici Güven Endeksi	Temmuz	124.0	127.3
07/27/21 17:00	ABD	Richmond Fed İmalat Aktivite Endeksi	Temmuz	20	22
07/28/21 15:30	ABD	Toptan Stoklar (Aylık Değişimler)	Haziran	1.1%	1.3%
07/29/21 09:45	Fransa	Aylık Üretici Enflasyonu	Haziran	--	7.2%
07/29/21 10:55	Almanya	İşsizlik Oranı	Temmuz	5.8%	5.9%
07/29/21 12:00	Euro Bölgesi	Tüketici Güven Endeksi	Temmuz	--	-4.4
07/29/21 12:00	Euro Bölgesi	Ekonomik Güven Endeksi	Temmuz	118.5	117.9
07/29/21 15:00	Almanya	Aylık Tüketici Enflasyonu	Temmuz	0.5%	0.4%
07/29/21 15:00	Almanya	Yıllık Tüketici Enflasyonu	Temmuz	3.2%	2.3%
07/29/21 15:30	ABD	Haftalık İşsizlik Maaşı Başvuruları (Bin Kişi)	24.Tem	380	419
07/29/21 15:30	ABD	GSYH Yıllıklandırılmış Büyüme Oranı (İlk Tahmin)	2. Çeyrek	8.5%	6.4%
07/29/21 17:00	ABD	Bekleyen Konut Satışları (Aylık Değişimler)	Haziran	0.5%	8.0%
07/30/21 02:30	Japonya	İşsizlik Oranı	Haziran	3.0%	3.0%
07/30/21 02:50	Japonya	Sanayi Üretimi (Yıllık Değişimler)	Haziran	20.6%	21.1%
07/30/21 02:50	Japonya	Perakende Satışlar (Aylık Değişimler)	Haziran	2.7%	-0.4%
07/30/21 08:30	Fransa	GSYH Yıllık Büyüme Oranı	2. Çeyrek	17.5%	1.2%
07/30/21 09:45	Fransa	Yıllık Tüketici Enflasyonu	Temmuz	1.1%	1.5%
07/30/21 11:00	Almanya	GSYH Yıllık Büyüme Oranı	2. Çeyrek	9.6%	-3.4%
07/30/21 12:00	Euro Bölgesi	İşsizlik Oranı	Haziran	7.9%	7.9%
07/30/21 12:00	Euro Bölgesi	Aylık Tüketici Enflasyonu	Temmuz	-0.3%	0.3%
07/30/21 12:00	Euro Bölgesi	GSYH Yıllık Büyüme Oranı	2. Çeyrek	13.2%	-1.3%
07/30/21 15:30	ABD	İstihdam Maliyetleri (Yıllıklandırılmış Değişimler)	2. Çeyrek	0.9%	0.9%
07/30/21 15:30	ABD	Bireysel Gelirler (Aylık Değişimler)	Haziran	-0.4%	-2.0%
07/30/21 15:30	ABD	Bireysel Harcamalar (Aylık Değişimler)	Haziran	0.7%	0.0%
07/30/21 15:30	ABD	Bireysel Tüketim Harcamaları Fiyatları (Yıllık Değişimler)	Haziran	4.0%	3.9%
07/30/21 15:30	ABD	Çekirdek Bireysel Tüketim Harcamaları (Yıllık Değişim)	Haziran	3.7%	3.4%
07/30/21 16:45	ABD	Chicago İmalat Sanayi Aktivite Endeksi	Temmuz	63.3	66.1
07/30/21 17:00	ABD	Michigan Üniversitesi Tüketici Güven Endeksi (Nihai)	Temmuz	80.8	80.8
07/31/21 04:00	Çin	İmalat Sanayi Satın Alma Yöneticileri Endeksi (PMI)	Temmuz	50.8	50.9
Tarih ve Saat	Ülke	Türkiye Ekonomisinde Gündem	Dönem	Beklenti	Önceki Veri
07/26/21 10:00	Türkiye	Kapasite Kullanım Oranı	Temmuz	--	76.6%
07/26/21 10:00	Türkiye	Reel Kesim Güven Endeksi	Temmuz	--	109.8
07/29/21 10:00	Türkiye	Ekonomik Güven Endeksi	Temmuz	--	97.8
07/29/21 14:30	Türkiye	Yurtdışı Yerleşiklerin Net Tahvil Alımı (Milyon Dolar)	16.Tem	--	6
07/29/21 14:30	Türkiye	Yurtdışı Yerleşiklerin Net Hisse Senedi Alımı (Milyon Dolar)	16.Tem	--	54
07/30/21 10:00	Türkiye	Dış Ticaret Dengesi (Milyar Dolar)	Haziran	-2.70	-4.10
07/30/21 11:00	Türkiye	Turist Sayısı (Yıllık Değişimler)	Haziran	--	3038.8%
07/30/21 14:30	Türkiye	Yurtdışı Yerleşiklerin Net Tahvil Alımı (Milyon Dolar)	24.Tem	--	--
07/30/21 14:30	Türkiye	Yurtdışı Yerleşiklerin Net Hisse Senedi Alımı (Milyon Dolar)	24.Tem	--	--



Teşekkürler...

ekonomikarastirmalar@albarakaturk.com.tr

Ömer Emeç
Baş Ekonomist
oemec@albarakaturk.com.tr

Mustafa Berk Erdal
mustafa.erdal@albarakaturk.com.tr

Lütfullah Bingöl
lbingol@albarakaturk.com.tr

Yavuz Selim İşleyen
yisleyen@albarakaturk.com.tr

Rahime Aybike Çalışkan
rcaliskan@albarakaturk.com.tr

Rumeysa Kurtulmuş
rkurtulmus@albarakaturk.com.tr

Mert Aydın
mert.aydin@albarakaturk.com.tr

Zeynep Ellialtı
zellialti@albarakaturk.com.tr

Burada belirtilen bilgiler güvenilirliğine ve doğruluğuna inanılan kaynaklardan, okuyucuyu bilgilendirmek amacıyla derlenmiştir. Resmi kaynaklardan alınan bilgilere dayalı yapılan yorumlar ve tahminler, o tarihteki kanımızı yansıtmaktaysa da bu bilgiler, hiçbir şekilde yatırım danışmanlığı faaliyeti olarak değerlendirilemeyecektir. Söz konusu kaynaklardaki hata ve eksikliklerden ve bu bilgilerin kullanılmasından doğabilecek zararlardan dolayı, Albaraka Türk Katılım Bankası A.Ş. hiçbir sorumluluk kabul etmez. İşbu rapor içerisindeki bilgilere ait telif hakkı Bankamıza ait olup, üçüncü kişilerce izinsiz kullanılamaz, çoğaltılamaz veya kopyalanamaz.