

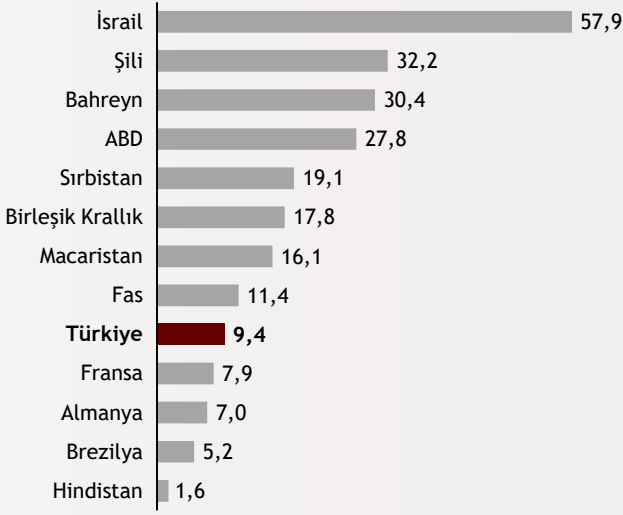


Haftalık Ekonomi Bülteni

26 Nisan 2021

Şekil.1 Aşılama Oranı

%- 2 Doz Aşı Alanlar - 24 Nisan 2021 İtibarıyla



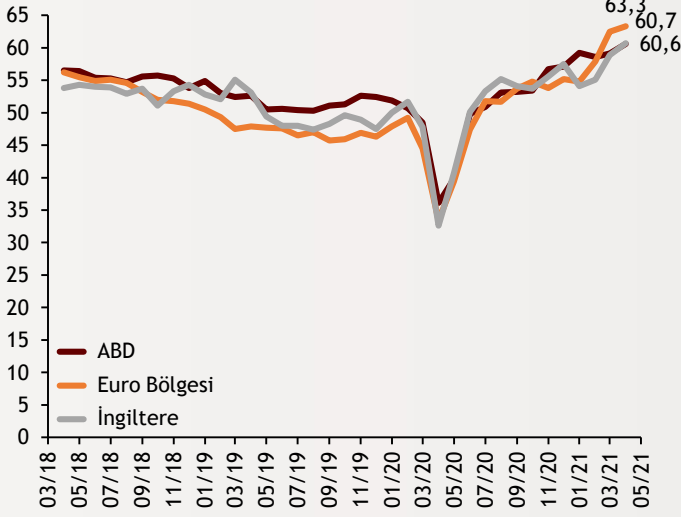
Aşılama yeni aşamaya geçildi

Tüm dünyada aşılama çalışmaları hız kesmeden devam ediyor. Türkiye’de gelinen son noktada aşı sırası 55 yaşından büyüklere geldi. Ayrıca Milli Savunma Bakanlığı, zabıta ve özel güvenlikler, cezaevleri, öğretmenler ve öğretim üyeleri, gıda sektörü ve taşımacılık sektörü çalışanları bu aşamada aşı yaptırabilecek olan öncelikli gruplar arasında yer alıyor. Türkiye’de 24 Nisan itibarıyla nüfusun %15,6’sında ilk doz aşılar tamamlandı. İkinci dozu da alıp aşılması tamamlanan nüfusun oranı ise %9,4 seviyesinde bulunuyor.

alBaraka
BANKNOT

Şekil.2 İmalat PMI

Mevsimsellikten Arındırılmış



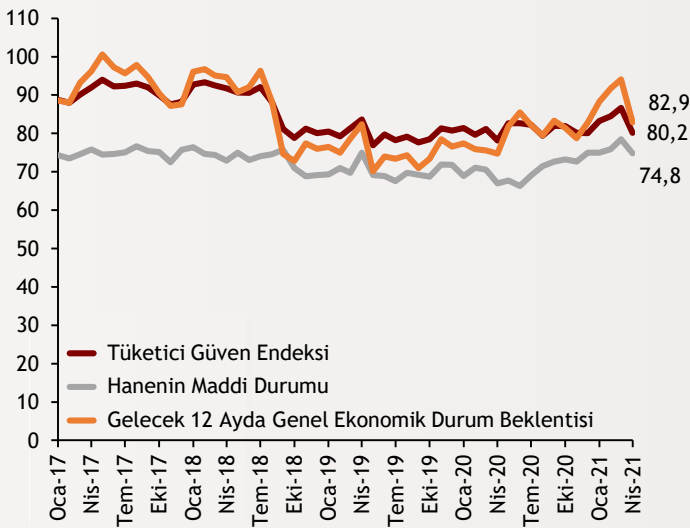
İmalat sanayisi yeniden güçleniyor

Aşı çalışmalarının da desteğiyle Dünya genelinde imalat sanayisinde çarklar dönüyor. IHS Markit tarafından açıklanan mevsimsellikten arındırılmış satın alma yöneticileri endeksi (PMI), Nisan ayında tarihi zirve seviyelere ulaşarak imalat sektöründeki canlanmayı gözler önüne serdi. ABD’de Mart ayında 59,1 olarak kayda geçen endeks, Nisan ayında 60,6’ya yükseldi. Euro Bölgesi’nde ise Mart’ta 62,5 olan endeks Nisan’da 63,3’e ulaştı. Güç kazanan imalat sektörünün, ekonomik büyümeyi destekleyeceği öngörülüyor.

alBaraka
BANKNOT

Şekil.3 Tüketici Güven Endeksi

Mevsimsellikten Arındırılmış - Aylık

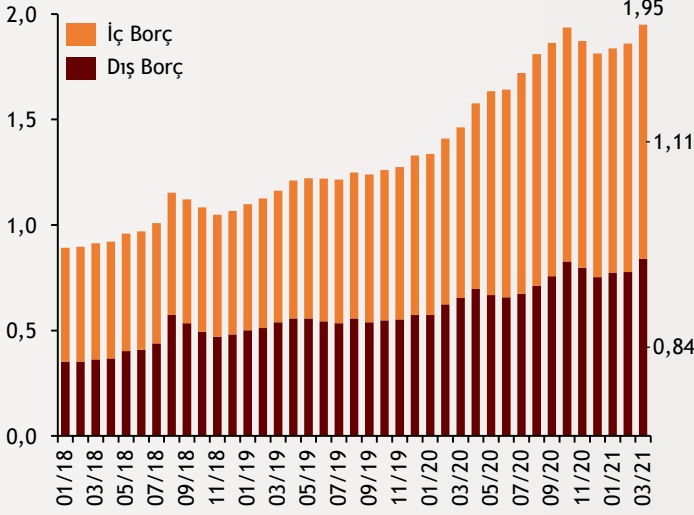


Tüketici güveni geriledi

TÜİK’in yayınlamış olduğu verilere göre tüketici güven endeksi Nisan ayında, bir önceki aya kıyasla %7,5 azalarak Mart’taki 86,7 seviyesinden 80,2’ye geriledi. Endeks kırılımlarında aylık %11,9 oranında gerileyerek Mart’taki 94,1 seviyesinden 82,9’a düşen gelecek 12 aylık döneme dair ekonomik durum beklentisi kalemi dikkat çekiyor. Koronavirüsün üçüncü dalga yayılımı ile alınan tedbir ve kısıtlamaların yanı sıra bu dönemde piyasalardaki oynaklığın artmasının, endeksteeki düşüşte etkili olduğu düşünülüyor.

Şekil.4 Merkezi Yönetim Borç Stoku

Trilyon TL



Brüt borç stoku açıklandı

Hazine ve Maliye Bakanlığı, Mart ayına dair merkezi yönetim brüt borç stoku verilerini açıkladı. Buna göre, 1 trilyon 111 milyar TL tutarında iç borç ve 839 milyar TL tutarında dış borç bulunuyor. Mart ayında borç stokunun toplam büyüklüğünde aylık 90 milyar TL'lik bir artış görülüyor. Toplamda 1 trilyon 950 milyar TL'lik borç stokunun 830,2 liralık kısmı Türk Lirası, 1 trilyon 119,8 milyar lira tutarındaki bölümü ise döviz cinsi borçlardan oluşuyor.

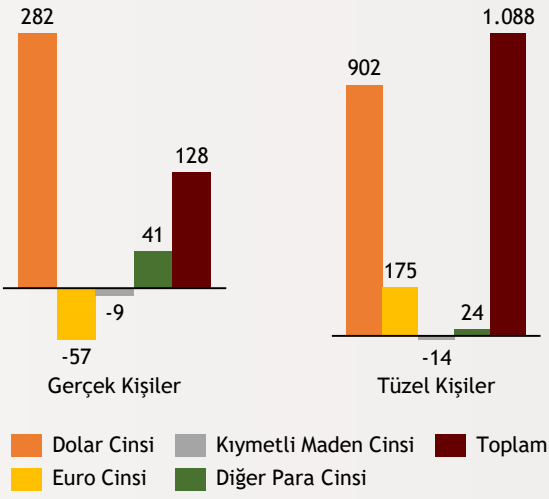
alBaraka
BANKNOT

Şekil.5 Haftalık YP Mevduat Değişimleri

Kur Etkisinden Arındırılmış - 16 Nisan 2021 İtibarıyla - Milyon Dolar

YP mevduatlar yeniden artışta

TCMB tarafından yayınlanan kur etkisinden arındırılmış YP mevduat değişimleri hesabına göre 9-16 Nisan 2021 haftasında YP mevduatlara toplam 1,35 milyar dolarlık giriş yaşandı. Bu girişin önemli bir kısmı tüzel kişilerin talebinden kaynaklanıyor. Öte yandan, BDDK'nın yayınladığı verilerde 19 Mart'tan 2 Nisan'a kadar düşüş sergileyen YP mevduatların yeniden artış eğilimine girdiği görüldü. 20 Nisan itibarıyla YP mevduatların büyüklüğü 248 milyon doları aşmış durumda.



alBaraka
BANKNOT

Türkiye F-35 programından çıkarıldı

- **TCMB PPK Toplantı Özeti** yayımlandı. Özetinde, «Enflasyonda kalıcı düşüşe işaret eden güçlü göstergeler oluşana ve orta vadeli %5 hedefine ulaşınca kadar politika faizi, güçlü dezenflasyonist etkiyi muhafaza edecek şekilde, enflasyonun üzerinde bir düzeyde oluşturulmaya devam edilecektir» ifadeleri kullanıldı.
- ABD Savunma Bakanlığı, Türkiye'yi F-35 programından resmi olarak çıkardığına dair Ankara'ya bildirimde bulundu. Bildirimde, Türkiye'nin 2007'de imzaladığı Ortak Mutabakat Zabtının feshedilmiş olduğu, yeni mutabakat metnine Türkiye'nin dahil edilmediği kaydedildi. Mutabakatın geride kalan 8 ortakla güncellenerek, programa yeni bir katılımcının eklenmediğine de dikkat çekildi. Son durumda programda ABD, İngiltere, Hollanda, Avustralya, Danimarka, Kanada ve Norveç bulunuyor. Türkiye ilk etapta 100 adet F-35A uçağı almayı taahhüt etmişti.
- ABD Başkanı Joe Biden, 24 Nisan'da 1915 olaylarının yıldönümüyle ilgili yaptığı yazılı açıklamada yaşananları «soykırım» olarak tanımladı. Türk Dışişleri ise bunun iki ülke arasındaki ilişkilerde «derin bir yara açacağını» vurguladı ve Türkiye, söz konusu açıklamaya sert tepki gösterdi.

Finansal Göstergeler

Hisse Senedi Piyasaları	23.04.2021	Haftalık D.	Aylık D.	Yılsonuna G.D.
Dünya Borsaları	704	-0,17%	6,17%	8,89%
ABD Dow Jones Endeksi	34.043	-0,46%	5,01%	11,23%
ABD S&P Endeksi	4.180	-0,13%	7,48%	11,29%
Nasdaq	13.941	-0,25%	8,14%	8,17%
Euro Stoxx	4.013	-0,49%	4,72%	12,97%
FTSE 100	6.939	-1,15%	3,36%	7,40%
DAX	15.280	-1,17%	4,58%	11,38%
Nikkei	29.021	-2,23%	2,17%	6,13%
Shanghai	3.474	1,39%	3,18%	-0,75%
Gelişmekte Olan Ülkeler	1.353	0,32%	4,20%	4,78%
BİST - 100	1.345	-4,47%	-2,34%	-8,91%
BİST - 30	1.413	-3,23%	-0,57%	-13,65%
BİST - Bankacılık Endeksi	1.087	-2,88%	-1,61%	-30,25%
BİST - Katılım 50 Endeksi	2.347	-6,23%	-2,44%	-8,36%
Albaraka Türk	1,55	-5,49%	-6,63%	-20,10%
Döviz Kurları	23.04.2021	Haftalık D.	Aylık D.	Yılsonuna G.D.
Gelişmekte Olan Ülke Kurları	56,90	0,00%	1,32%	-1,80%
USD/TL	8,39	4,03%	5,71%	13,45%
Euro/TL	10,16	5,05%	7,94%	12,57%
Sepet/TL	9,27	4,56%	6,89%	12,87%
Euro/USD	1,21	0,95%	2,40%	-0,93%
GBP/USD	1,39	0,32%	1,39%	1,76%
ABD Dolar Endeksi	90,86	-0,76%	-1,80%	0,93%
LIBOR Getirileri	23.04.2021	1 Hafta Önce	1 Ay Önce	2019 Sonu
ABD 3 Aylık	0,18	0,19	0,20	1,91
Avrupa 3 Aylık	-0,54	-0,54	-0,54	-0,39
Pound 3 Aylık	0,09	0,08	0,09	0,79
Yen 3 Aylık	-0,07	-0,07	-0,07	-0,05
TL 3 Aylık	19,95	19,95	19,95	11,02
Emtia Fiyatları	23.04.2021	Haftalık D.	Aylık D.	Yılsonuna G.D.
Bileşik Emtia Fiyat Endeksi	88,40	0,02	0,05	13,33%
Brent (USD/Varil)	66,11	-0,01	0,03	26,14%
Tarım Fiyatları Endeksi	56,77	0,07	0,10	19,12%
Ana Metal Fiyatları Endeksi	150,53	0,02	0,04	14,55%
Altın (USD/Ons)	1.777,20	0,04%	2,45%	-6,39%
Tahvil Getirileri	23.04.2021	1 Hafta Önce	1 Ay Önce	2019 Sonu
ABD 2 Yıllık	0,16	0,16	0,15	1,57
ABD 10 Yıllık	1,56	1,58	1,61	1,88
Almanya 2 Yıllık	-0,69	-0,69	-0,71	-0,60
Almanya 10 Yıllık	-0,26	-0,26	-0,35	-0,19
Türkiye 10 Yıllık Eurobond	6,71	6,51	7,18	5,59
Türkiye 2 Yıllık	17,90	17,65	19,31	11,51
Türkiye 10 Yıllık	18,59	17,96	18,14	12,33
TCMB Ağırlıklı Ort. Fonlama	19,00	19,00	18,62	11,47
Haftalık ile Fonlama (Milyon TL)	322.000	333.000	330.000	0
Toplam MB Fonlaması (Milyon TL)	322.000	333.000	330.000	9.529
Risk Göstergeleri	23.04.2021	1 Hafta Önce	1 Ay Önce	2019 Sonu
VIX	17,33	16,25	21,20	14,82
Türkiye 5 Yıllık CDS	424,34	400,91	456,41	282,23



Ekonomik Göstergeler

Büyüme Göstergeleri	2019	Mart 20	Haziran 20	Eylül 20	Aralık 20
GSYH (Milyar Dolar, Cari Fiyatlar)	753	162.599	151.111	183.520	205.209
GSYH (4 Çeyreklik Toplam, Milyar \$)	753	763	739	731	717
Yıllık Büyüme Oranı	0,9	4,5	-10,3	6,3	5,9
Sanayi Göstergeleri	2019	Kasım 20	Aralık 20	Ocak 21	Şubat 21
Sanayi Üretimi(TA)	10,0	11,1	9,1	11,3	8,8
İşgücü Göstergeleri	2019	Kasım 20	Aralık 20	Ocak 21	Şubat 21
İşsizlik Oranı(MA)	16,0	12,9	12,6	12,2	13,4
Enflasyon Göstergeleri	2019	Aralık 20	Ocak 21	Şubat 21	Mart 21
Aylık Tüketici Enflasyonu	-	1,25	1,68	0,91	1,08
Yıllık Tüketici Enflasyonu	11,84	14,60	14,97	15,61	16,19
Aylık Üretici Enflasyonu	-	2,36	2,66	1,22	4,13
Yıllık Üretici Enflasyonu	7,36	25,15	26,16	27,09	31,20
Ödemeler Dengesi	2019	Kasım 20	Aralık 20	Ocak 21	Şubat 21
Cari İşlemler Dengesi (12 Aylık)	8679	-36,223	-36,770	-36,553	-37,786
Cari İşlemler Dengesi	8679	-3,604	-3,284	-1,815	-2,610
İhracat (f.o.b)	166	16.091	17.847	15.029	16.009
İthalat (c.i.f)	210	21.142	22.386	18.080	19.308
Turizm Gelirleri (Net)	30	837	617	487	393
Sermaye Dengesi	-47	-1.054	-2.271	1.700	-728
Doğrudan Yabancı Yatırım (Net)	-8	-304	-935	-218	-714
Portföy Yatırımları (Net)	-24	-1.297	-5.208	-4.830	-273
Yabancılar TL Cinsi Tahvil Alımları	105	0	575	0	0
Bankaların Yurtdışı Borçlanması	2	-629	557	-72	-534
Bütçe Göstergeleri	2019	Aralık 20	Ocak 21	Şubat 21	Mart 21
Bütçe Dengesi	-123,69	-40,69	-24,15	23,17	23,76
Faiz Dışı Denge	-23,75	-35,80	-2,21	35,93	37,99
TCMB Brüt Döviz Rezervleri	81	94.628	95.535	95.213	90.638
Bankacılık Göstergeleri	2019	Haziran 20	Eylül 20	Aralık 20	Mart 21
Toplam Aktifler	5.355.653	5.355.653	6.003.775	6.107.832	6.108.595
Toplam Krediler	3.256.025	3.256.025	3.553.482	3.574.983	3.597.222
Ticari Krediler/GSYH	0	13,23%	13,38%	12,89%	12,92%
Tüketici Kredileri / GSYH	0	15,61%	16,88%	16,26%	16,49%
Konut	233.889	233.889	277.299	278.250	276.263
Taşıt	8.451	8.451	10.583	11.787	12.387
İhtiyaç	341.546	341.546	376.591	385.916	393.832
Kredi Kartları	156.419	156.419	184.843	203.529	211.683
Toplam Mevduatlar	3.059.927	3.059.927	3.444.338	3.455.314	3.451.502
Döviz Mevduatları (Milyar Dolar)	223.589	223.589	242.688	256.935	253.344
Toplam Özkaynaklar	557.745	557.745	569.188	600.804	612.536



Haftalık Ekonomik Takvim

Tarih ve Saat	Ülke	Dünya Ekonomisinde Gündem	Dönem	Beklenti	Önceki Veri
04/26/21 11:00	Almanya	IFO İş Ortamı Güven Endeksi	Nis	97.8	96.6
04/26/21 15:30	ABD	Dayanıklı Mal Siparişleri (Aylık Değişimler)	Mar	2.5%	-1.2%
04/26/21 15:30	ABD	Çekirdek Dayanıklı Mal Siparişleri (Aylık Değişimler)	Mar	1.8%	-0.9%
04/26/21 17:30	ABD	Dallas Fed İmalat Sanayi Aktivite Endeksi	Nis	30.0	28.9
04/27/21 16:00	ABD	S&P Corelogic Konut Fiyatları (Yıllık Değişimler)	Şub	11.80%	11.10%
04/27/21 17:00	ABD	Conference Board Tüketici Güven Endeksi	Nis	112.0	109.7
04/27/21 17:00	ABD	Richmond Fed İmalat Aktivite Endeksi	Nis	22	17
04/27/21	Japonya	Merkez Bankası Politika Faizi	Nis	-0.100%	-0.100%
04/28/21 02:50	Japonya	Perakende Satışlar (Aylık Değişimler)	Mar	0.6%	3.1%
04/28/21 15:30	ABD	Toptan Stoklar (Aylık Değişimler)	Mar	0.5%	0.6%
04/29/21 10:55	Almanya	İşsizlik Oranı	24.Nis	6.0%	6.0%
04/29/21 11:00	Euro Bölgesi	M3 Para Arzı (Yıllık Değişimler)	Mar	10.2%	12.3%
04/29/21 12:00	Euro Bölgesi	Ekonomik Güven Endeksi	Nis	102.1	101.0
04/29/21 12:00	Euro Bölgesi	Tüketici Güven Endeksi	Nis	--	-8.1
04/29/21 15:00	Almanya	Aylık Tüketici Enflasyonu	Nis	0.5%	0.5%
04/29/21 15:00	Almanya	Yıllık Tüketici Enflasyonu	Nis	1.9%	1.7%
04/29/21 15:30	ABD	Haftalık İşsizlik Maaşı Başvuruları (Bin Kişi)	Nis	550	547
04/29/21 15:30	ABD	GSYH Yıllıklandırılmış Büyüme Oranı (İlk Tahmin)	1Ç	6.9%	4.3%
04/29/21 17:00	ABD	Bekleyen Konut Satışları (Aylık Değişimler)	Mar	4.0%	-10.6%
04/30/21 02:30	Japonya	İşsizlik Oranı	Mar	2.9%	2.9%
04/30/21 02:50	Japonya	Sanayi Üretimi (Yıllık Değişimler)	Mar	-0.6%	-2.0%
04/30/21 03:30	Japonya	İmalat Sanayi Satın Alma Yöneticileri Endeksi	Nis	--	53.3
04/30/21 04:00	Çin	İmalat Sanayi Satın Alma Yöneticileri Endeksi (PMI)	Nis	51.7	51.9
04/30/21 08:30	Fransa	GSYH Yıllık Büyüme Oranı	1Ç	1.0%	-4.9%
04/30/21 09:45	Fransa	Aylık Üretici Enflasyonu	Mar	--	1.8%
04/30/21 09:45	Fransa	Yıllık Tüketici Enflasyonu	Nis	1.3%	1.1%
04/30/21 11:00	Almanya	GSYH Yıllık Büyüme Oranı	1Ç	-3.6%	-2.7%
04/30/21 12:00	Euro Bölgesi	İşsizlik Oranı	Mar	8.3%	8.3%
04/30/21 12:00	Euro Bölgesi	Aylık Tüketici Enflasyonu	Nis	0.5%	0.9%
04/30/21 12:00	Euro Bölgesi	GSYH Yıllık Büyüme Oranı	1Ç	-2.0%	-4.9%
04/30/21 15:30	ABD	İstihdam Maliyetleri (Yıllıklandırılmış Değişimler)	1Ç	0.7%	0.7%
04/30/21 15:30	ABD	Bireysel Gelirler (Aylık Değişimler)	Mar	20.0%	-7.1%
04/30/21 15:30	ABD	Bireysel Harcamalar (Aylık Değişimler)	Mar	4.2%	-1.0%
04/30/21 15:30	ABD	Bireysel Tüketim Harcamaları Fiyatları (Yıllık Değişimler)	Mar	2.3%	1.6%
04/30/21 15:30	ABD	Çekirdek Bireysel Tüketim Harcamaları (Yıllık Değişim)	Mar	1.8%	1.4%
04/30/21 16:45	ABD	Chicago İmalat Sanayi Aktivite Endeksi	Nis	64.2	66.3
04/30/21 17:00	ABD	Michigan Üniversitesi Tüketici Güven Endeksi (Nihai)	Nis	87.5	86.5
Tarih ve Saat	Ülke	Türkiye Ekonomisinde Gündem	Dönem	Beklenti	Önceki Veri
04/26/21 10:00	Türkiye	Kapasite Kullanım Oranı	Nis	--	74.7%
04/26/21 10:00	Türkiye	Reel Kesim Güven Endeksi	Nis	--	110.2
04/29/21 10:00	Türkiye	Ekonomik Güven Endeksi	Nis	--	98.9
04/29/21 14:30	Türkiye	Yurtdışı Yerleşiklerin Net Tahvil Alımı (Milyon Dolar)	23.Nis	--	\$165
04/29/21 14:30	Türkiye	Yurtdışı Yerleşiklerin Net Hisse Senedi Alımı (Milyon Dolar)	23.Nis	--	\$0
04/30/21 10:00	Türkiye	Dış Ticaret Dengesi (Milyar Dolar)	Mar	-4.70	-3.30
04/30/21 11:00	Türkiye	Turist Sayısı (Yıllık Değişimler)	Mar	--	-69.0%



Teşekkürler...

ekonomikarastirmalar@albarakaturk.com.tr

Ömer Emeç
Baş Ekonomist
oemec@albarakaturk.com.tr

Mustafa Berk Erdal
mustafa.erdal@albarakaturk.com.tr

Lütfullah Bingöl
lbingol@albarakaturk.com.tr

Yavuz Selim İşleyen
yisleyen@albarakaturk.com.tr

Rahime Aybike Çalışkan
rcaliskan@albarakaturk.com.tr

Rumeysa Kurtulmuş
rkurtulmus@albarakaturk.com.tr

Ömer Aydemir
oaydemir@albarakaturk.com.tr

Mehmet Sami Boz
mboz@albarakaturk.com.tr

Mert Aydın
mert.aydin@albarakaturk.com.tr

Burada belirtilen bilgiler güvenilirliğine ve doğruluğuna inanılan kaynaklardan, okuyucuyu bilgilendirmek amacıyla derlenmiştir. Resmi kaynaklardan alınan bilgilere dayalı yapılan yorumlar ve tahminler, o tarihteki kanımızı yansıtmaktaysa da bu bilgiler, hiçbir şekilde yatırım danışmanlığı faaliyeti olarak değerlendirilemeyecektir. Söz konusu kaynaklardaki hata ve eksikliklerden ve bu bilgilerin kullanılmasından doğabilecek zararlardan dolayı, Albaraka Türk Katılım Bankası A.Ş. hiçbir sorumluluk kabul etmez. İşbu rapor içerisindeki bilgilere ait telif hakkı Bankamıza ait olup, üçüncü kişilerce izinsiz kullanılamaz, çoğaltılamaz veya kopyalanamaz.