

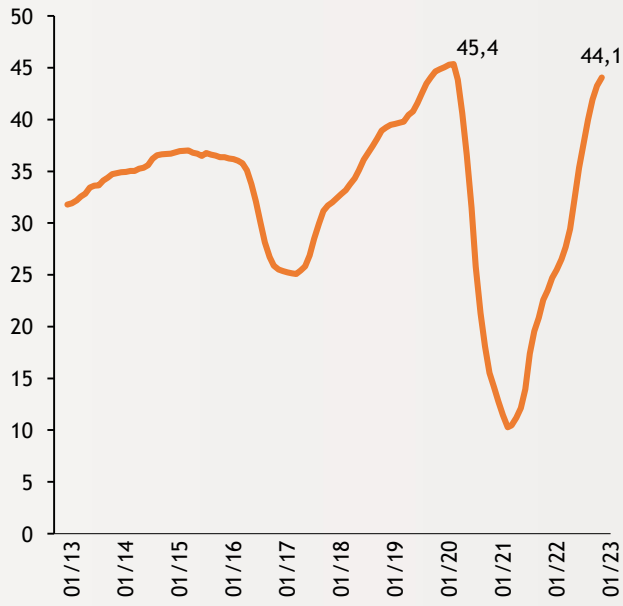


Haftalık Ekonomi Bülteni

26 Aralık 2022

Şekil.1 Yabancı Ziyaretçi Sayısı

Yıllıklandırılmış - Milyon Kişi

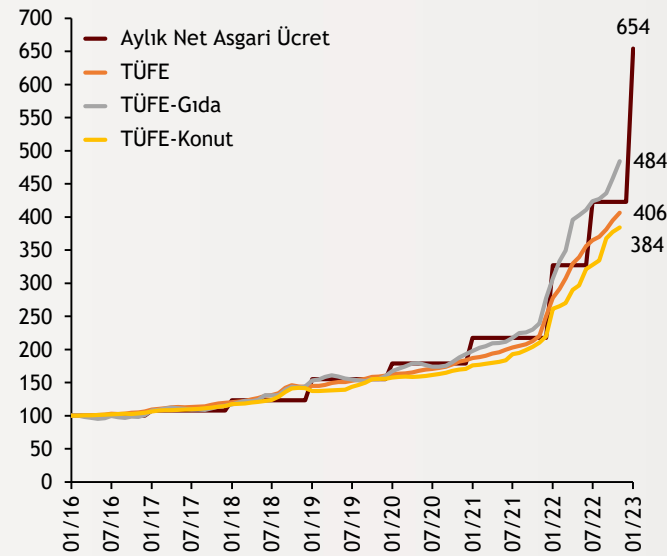


Ocak-Kasım'da turist sayısı 42 milyonu aştı

Kültür ve Turizm Bakanlığı verilerine göre Kasım ayında ülkeye gelen yabancı ziyaretçi sayısı geçtiğimiz yılın Kasım ayına göre %44,6 artışla 2 milyon 551 bin 483 kişi oldu. Böylece Ocak-Kasım dönemindeki ziyaretçi sayısı 2021'in aynı dönemine göre %84,8 oranında artış göstererek 42 milyon kişiyi aştı. Yılın ilk 11 ayındaki ziyaretçi sayısı 2019'daki seviyenin %98,3'üne gelmiş oldu. Kasım ayında Türkiye'ye en çok ziyaretçi gönderen ülkeler sıralamasında Rusya %12,25 ile birinci, Bulgaristan %9,12 ile ikinci, Almanya %8,13 ile üçüncü sırada yer aldı

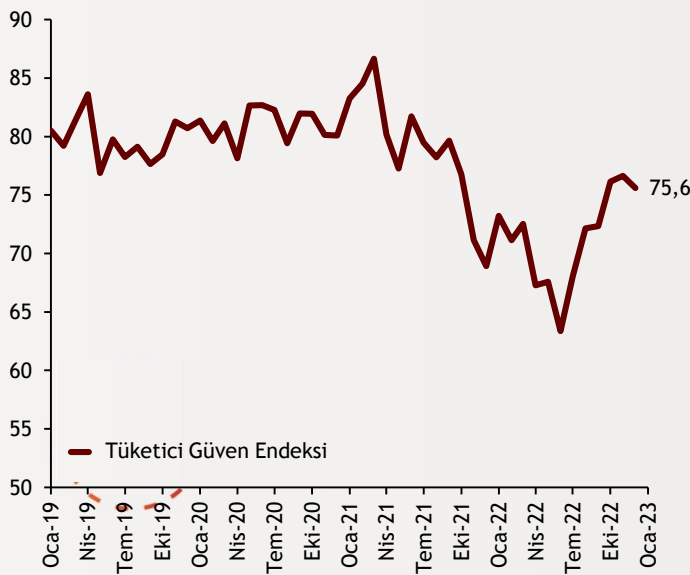
Şekil.2 Asgari Ücret

Ocak 2016=100 Endeksli



Şekil.3 Tüketici Güven Endeksi

Mevsimsellikten Arındırılmış, Endeks



2023 net asgari ücreti 8 bin 506,8 TL oldu

2023 yılında uygulanacak net asgari ücret %54,7 artışla 8 bin 506,8 TL oldu. Yeni rakamın işverene aylık maliyeti 11 bin 759 lira 40 kuruş olacak. Asgari ücret dolar bazında güncel kurla 455 dolara çıkararak 2002'den bu yana en yüksek seviyesini gördü. Cumhurbaşkanı Recep Tayyip Erdoğan, gerekmesi halinde 2023'te de ara bir düzenleme yapılabileceğini ifade etti.

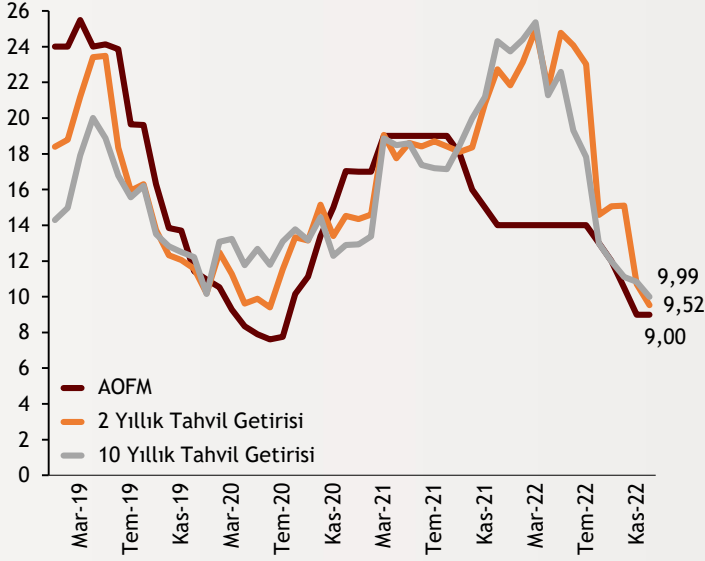
alBaraka
BANKNOTalBaraka
BANKNOT

Tüketici güven endeksi Aralık'ta geriledi

Tüketici eğilim anketi sonuçlarından hesaplanan mevsim etkilerinden arındırılmış Tüketici Güven Endeksi, Aralık ayında bir önceki aya göre %1,3 oranında azalarak 75,6'ya geriledi. Kasım'da endeks 76,6 ile bir yılın zirvesine çıkmıştı. Mevcut dönemde hanenin maddi durumu endeksi Kasım'da 58,3 iken Aralık'ta %1,5 düşüşle 57,4'e geriledi. Kasım'da 75,8 olan gelecek 12 aylık dönemde hanenin maddi durum beklentisi ise bu ay %0,6 azalışla 75,4 olarak kaydedildi.

Şekil.4 AOFM ve Piyasa Faizleri

% Oran



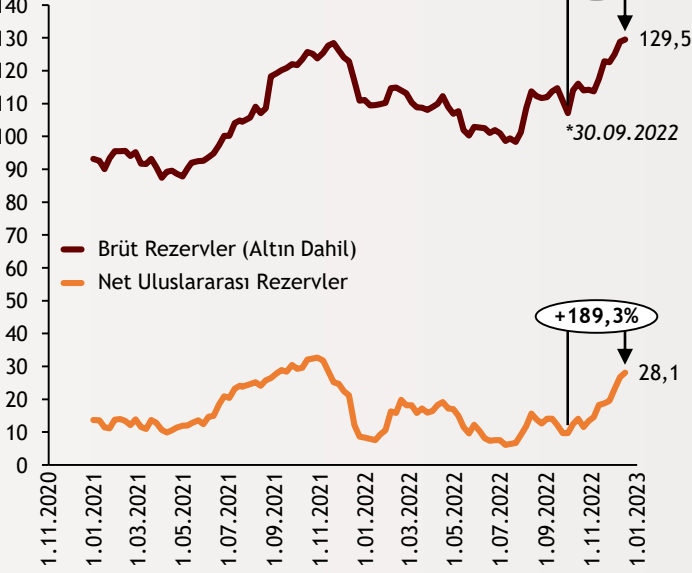
TCMB politika faizini sabit bıraktı

Kasım ayı toplantısında TCMB, politika faizinde 150 baz puanlık indirimle giderek faizi %10,5'ten %9'a çekti. Böylece politika faizi 2 sene sonra yeniden tek haneye indi. TCMB PPK toplantısında yaptığı bu indirimle faiz indirim döngüsüne son verdiğini açıkladı. Karar metninde parasal aktarımın etkinliğini sağlayacak araçların kullanılmaya ve ilave tedbirlerin alınmaya devam edileceği ifade edildi.

alBaraka
BANKNOT

Şekil.5 TCMB Rezervleri

Milyar Dolar, 16.12.2022



Merkezi Bankası rezervleri 8 yılın zirvesinde

Türkiye Cumhuriyet Merkez Bankası (TCMB) toplam rezervleri 16 Aralık haftasında bir önceki haftaya göre 747 milyon dolar artarak 129 milyar 511 milyon dolarla Ocak 2015'ten bu yana en yüksek seviyesine çıktı. Söz konusu dönemde brüt döviz rezervleri de 785 milyon dolar artışla 85 milyar 595 milyon dolar oldu. Net uluslararası rezervler ise 28 milyar 130 milyon dolarla 12 Kasım 2021 haftasından bu yana en yüksek seviyeye ulaştı.

alBaraka
BANKNOT

Güncel Gelişmeler

- **Mevduata TMSF garantisi 400 bin TL'ye çıkarıldı:** TMSF, 200 bin TL olan sigortaya tabi mevduat ve katılım fonu tutarını 2023 takvim yılı başından geçerli olmak üzere 400 bin TL olarak belirledi.
- **Menkul kıymet tesisinde KOBİ düzenlemesi:** TCMB ilgili kredilerin KOBİ kredisi sayılabilmesi için «İşletme ile aynı risk grubunda yer alan tüm işletmelerin de KOBİ vasfına sahip olması koşulu» getirdi. Değişiklikle TCMB, şirketlerin KOBİ iştirakleri üzerinden kullanılan kredileri de menkul kıymet tesisi kapsamına dahil etti.

Finansal Göstergeler

| Hisse Senedi Piyasaları | 23.Ara.22 | Haftalık D. | Aylık D. | Yılsonuna G.D. |
|----------------------------------|-----------|--------------|-----------|----------------|
| Dünya Borsaları | 605,8 | 0,0 | 0,0 | -19,74% |
| ABD Dow Jones Endeksi | 33.203,9 | 0,86% | -2,62% | -8,63% |
| ABD S&P Endeksi | 3.844,8 | 0,0 | 0,0 | -19,33% |
| Nasdaq | 10.985,5 | -1,94% | -6,05% | -32,69% |
| Euro Stoxx | 3.817,0 | 0,34% | -2,87% | -11,20% |
| FTSE 100 | 7.473,0 | 1,92% | 0,27% | 1,20% |
| DAX | 13.940,9 | 0,34% | -3,34% | -12,24% |
| Nikkei | 26.235,3 | -4,69% | -6,69% | -8,29% |
| Shanghai | 3.045,9 | -3,85% | -1,39% | -15,78% |
| Gelişmekte Olan Ülkeler | 954,8 | 0,0 | 0,0 | -22,50% |
| BİST - 100 | 5.454,8 | 4,61% | 14,10% | 197,58% |
| BİST - 30 | 5.885,2 | 5,42% | 13,52% | 194,60% |
| BİST - Bankacılık Endeksi | 5.110,8 | 3,26% | 17,68% | 224,52% |
| Albaraka Türk | 3,4 | -1,72% | -0,87% | 153,29% |
| Döviz Kurları | 23.Ara.22 | Haftalık D. | Aylık D. | Yılsonuna G.D. |
| Gelişmekte Olan Ülke Kurları | 50,0130 | 0,60% | 0,80% | -4,82% |
| USD/TL | 18,6593 | -0,14% | 0,24% | 40,49% |
| Euro/TL | 19,8203 | 0,23% | 3,28% | 31,77% |
| Sepet/TL | 19,2398 | 0,05% | 1,78% | 35,59% |
| Euro/USD | 1,0617 | 0,29% | 3,04% | -6,61% |
| USD/Yen | 132,9100 | -2,70% | -5,89% | 15,45% |
| GBP/USD | 1,2053 | -0,78% | 1,41% | -10,89% |
| ABD Dolar Endeksi | 104,3140 | -0,37% | -2,71% | 9,04% |
| LIBOR Getirileri | 23.Ara.22 | 1 Hafta Önce | 1 Ay Önce | 2020 Sonu |
| ABD 3 Aylık | 4,73 | 4,75 | 4,70 | 0,24 |
| Avrupa 3 Aylık | 2,14 | 2,05 | 1,86 | -0,55 |
| Pound 3 Aylık | 3,81 | 3,78 | 3,59 | 0,03 |
| Yen 3 Aylık | -0,03 | -0,05 | -0,05 | -0,08 |
| Emtia Fiyatları | 23.Ara.22 | Haftalık D. | Aylık D. | Yılsonuna G.D. |
| Bileşik Emtia Fiyat Endeksi | 112,56 | -0,14% | -3,28% | 13,50% |
| Brent (USD/Varil) | 83,92 | 6,17% | -5,02% | 7,89% |
| Tarım Fiyatları Endeksi | 68,20 | 1,94% | 1,53% | 12,19% |
| Ana Metal Fiyatları Endeksi | 164,71 | 1,37% | 4,81% | -4,73% |
| Altın (USD/Ons) | 1.798,20 | 0,29% | 3,33% | -1,69% |
| Tahvil Getirileri | 23.Ara.22 | 1 Hafta Önce | 1 Ay Önce | 2020 Sonu |
| ABD 2 Yıllık | 4,321 | 4,178 | 4,515 | 0,121 |
| ABD 10 Yıllık | 3,747 | 3,482 | 3,756 | 0,913 |
| Almanya 2 Yıllık | 2,760 | 2,425 | 2,110 | -0,700 |
| Almanya 10 Yıllık | 2,403 | 2,152 | 1,978 | -0,569 |
| İngiltere 10 Yıllık | 3,637 | 3,329 | 3,137 | 0,197 |
| Japonya 10 Yıllık | 0,381 | 0,253 | 0,248 | 0,021 |
| Türkiye 10 Yıllık Eurobond | 9,0 | 8,777 | 9,542 | 5,587 |
| Türkiye 2 Yıllık | 9,520 | 9,110 | -- | 14,520 |
| Türkiye 10 Yıllık | 10,52 | 9,83 | -- | 12,90 |
| TCMB Ağırlıklı Ort. Fonlama | 9,0 | 9,00 | 10,50 | 17,03 |
| Haftalık ile Fonlama (Milyon TL) | 179.000,0 | 187.000 | 310.624 | 0 |
| Toplam MB Fonlaması (Milyon TL) | 179.000,0 | 187.000 | 310.624 | 289.587 |
| Risk Göstergeleri | 23.Ara.22 | 1 Hafta Önce | 1 Ay Önce | 2020 Sonu |
| VIX | 20,87 | 22,62 | 21,29 | 22,75 |
| Türkiye 5 Yıllık CDS | 519,67 | 537,50 | 561,02 | 306,09 |



Ekonomik Göstergeler

| Büyüme Göstergeleri | Aralık 20 | Aralık 21 | Mart 22 | Haziran 22 | Eylül 22 |
|--------------------------------------|----------------|------------|------------|------------|------------|
| GSYH (Milyon Dolar, Cari Fiyatlar) | 191,54 | 189 | 226 | 199 | 180 |
| GSYH (4 Çeyreklik Toplam, Milyar \$) | 716,55 | 819 | 810 | 838 | 850 |
| Yıllık Büyüme Oranı | 6,36 | 9,6 | 7,5 | 7,7 | 3,9 |
| Sanayi Göstergeleri | 2020 | Temmuz 22 | Ağustos 22 | Eylül 22 | Ekim 22 |
| Sanayi Üretimi(TA) | 8,91 | 2,5 | 1,1 | 0,5 | 2,5 |
| İşgücü Göstergeleri | 2020 | Temmuz 22 | Ağustos 22 | Eylül 22 | Ekim 22 |
| İşsizlik Oranı(MA) | 13,1 | 10,0 | 9,8 | 10,1 | 10,2 |
| Enflasyon Göstergeleri | 2020 | Ağustos 22 | Eylül 22 | Ekim 22 | Kasım 22 |
| Aylık Tüketici Enflasyonu | 1,25 | 1,46 | 3,08 | 3,54 | 2,88 |
| Yıllık Tüketici Enflasyonu | 14,6 | 80,21 | 83,45 | 85,51 | 84,39 |
| Aylık Üretici Enflasyonu | 2,36 | 2,41 | 4,78 | 7,83 | 0,74 |
| Yıllık Üretici Enflasyonu | 25,15 | 143,75 | 151,50 | 157,69 | 136,02 |
| Ödemeler Dengesi | 2020 | Temmuz 22 | Ağustos 22 | Eylül 22 | Ekim 22 |
| Cari İşlemler Dengesi (12 Aylık) | -37,30 | -28,559 | -33,387 | -38,992 | -43,454 |
| Cari İşlemler Dengesi | 3,63 | -3,495 | -2,664 | -2,883 | -0,359 |
| İhracat (f.o.b) | 17.837,13 | 18.492 | 21.283 | 22.592 | 21.328 |
| İthalat (c.i.f) | 22.386,79 | 29.239 | 32.531 | 32.204 | 29.202 |
| Turizm Gelirleri (Net) | 726,00 | 4.600 | 5.552 | 4.558 | 5.184 |
| Sermaye Dengesi | -2.819,00 | 471 | -209 | -1.357 | 297 |
| Doğrudan Yabancı Yatırım (Net) | -1.000,00 | -224 | -573 | -489 | -743 |
| Portföy Yatırımları (Net) | -3.271,00 | 631 | -813 | 3.347 | -302 |
| Yabancılar TL Cinsi Tahvil Alımları | 575,00 | 0 | 0 | 2.500 | 0 |
| Bankaların Yurtdışı Borçlanması | 2.191,00 | -801 | -260 | -250 | -557 |
| Bütçe Göstergeleri | 2020 | Ağustos 22 | Eylül 22 | Ekim 22 | Kasım 22 |
| Bütçe Dengesi | -40.690.530,00 | 3,59 | -78,63 | -83,25 | 108,31 |
| Faiz Dışı Denge | -35.801.171,00 | 26,23 | -45,51 | -22,11 | 132,71 |
| TCMB Brüt Döviz Rezervleri | 94.628,00 | 111.647 | 107.047 | 114.179 | 122.600 |
| Bankacılık Göstergeleri | 2020 | Aralık 21 | Mart 22 | Haziran 22 | Eylül 22 |
| Toplam Aktifler | 6.730.311 | 9.213.196 | 10.158.052 | 11.713.882 | 13.099.876 |
| Toplam Krediler | 3.914.871 | 4.897.808 | 5.499.603 | 6.274.841 | 6.831.741 |
| Ticari Krediler/GSYH | 10,6% | 9,58% | 8,52% | 7,97% | 8,61% |
| Tüketici Kredileri / GSYH | 13,6% | 11,80% | 10,17% | 9,57% | 10,48% |
| Konut | 277.346 | 298.896 | 310.966 | 346.952 | 354.392 |
| Taşıt | 14.910 | 13.111 | 14.559 | 23.895 | 31.347 |
| İhtiyaç | 414.901 | 464.741 | 477.686 | 542.932 | 578.412 |
| Kredi Kartları | 241.190 | 309.222 | 349.557 | 433.966 | 525.551 |
| Toplam Mevduatlar | 3.869.977 | 5.303.348 | 5.972.340 | 6.796.195 | 8.052.541 |
| Döviz Mevduatları (Milyar Dolar) | 246.743 | 258.709 | 236.442 | 231.654 | 233.466 |
| Toplam Özkaynaklar | 631.365 | 710.965 | 913.019 | 1.027.520 | 1.188.813 |



Haftalık Ekonomik Takvim

| Tarih ve Saat | Ülke | Dünya Ekonomisinde Gündem | Dönem | Beklenti | Önceki Veri |
|----------------|--------------|--|--------|----------|-------------|
| 12/27/22 02:30 | Japonya | İşsizlik Oranı | Kasım | 2.6% | 2.6% |
| 12/27/22 02:50 | Japonya | Perakende Satışlar (Aylık Değişimler) | Kasım | -- | 0.2% |
| 12/27/22 16:30 | ABD | Toptan Stoklar (Aylık Değişimler) | Kasım | -- | 0.5% |
| 12/27/22 17:00 | ABD | S&P Corelogic Konut Fiyatları (Yıllık Değişimler) | Ekim | -- | 10.43% |
| 12/27/22 18:00 | ABD | Richmond Fed İmalat Aktivite Endeksi | Aralık | -- | -9 |
| 12/27/22 18:30 | ABD | Dallas Fed İmalat Sanayi Aktivite Endeksi | Aralık | -- | -14.4 |
| 12/28/22 02:50 | Japonya | Sanayi Üretimi (Yıllık Değişimler) | Kasım | -1.2% | 3.0% |
| 12/28/22 18:00 | ABD | Bekleyen Konut Satışları (Aylık Değişimler) | Kasım | -1.0% | -4.6% |
| 12/29/22 12:00 | Euro Bölgesi | M3 Para Arzı (Yıllık Değişimler) | Kasım | 5.0% | 5.1% |
| 12/29/22 16:30 | ABD | Haftalık İşsizlik Maaşı Başvuruları (Bin Kişi) | Ara.24 | -- | -- |
| 12/30/22 17:45 | ABD | Chicago İmalat Sanayi Aktivite Endeksi | Aralık | 40.1 | 37.2 |
| 12/30/22 | Çin | Cari İşlemler Dengesi (Milyar Dolar) | 3Ç | -- | 144.0 |
| 12/31/22 04:30 | Çin | İmalat Sanayi Satın Alma Yöneticileri Endeksi (PMI) | Aralık | 48.3 | 48.0 |
| Tarih ve Saat | Ülke | Türkiye Ekonomisinde Gündem | Dönem | Beklenti | Önceki Veri |
| 12/26/22 10:00 | Türkiye | Reel Kesim Güven Endeksi | Aralık | -- | 101.3 |
| 12/26/22 10:00 | Türkiye | Kapasite Kullanım Oranı | Aralık | -- | 75.9% |
| 12/29/22 10:00 | Türkiye | Ekonomik Güven Endeksi | Aralık | -- | 96.9 |
| 12/29/22 14:30 | Türkiye | Yurtdışı Yerleşiklerin Net Hisse Senedi Alımı (Milyon Dolar) | Ara.23 | -- | -- |
| 12/30/22 10:00 | Türkiye | Dış Ticaret Dengesi (Milyar Dolar) | Kasım | -- | -7.87 |



Teşekkürler...

ekonomikarastirmalar@albarakaturk.com.tr

Ömer Emeç
Baş Ekonomist
oemec@albarakaturk.com.tr

Mustafa Berk Erdal
mustafa.erdal@albarakaturk.com.tr

Lütfullah Bingöl
lbingol@albarakaturk.com.tr

Yavuz Selim İşleyen
yisleyen@albarakaturk.com.tr

Rahime Aybike Çalışkan
rcaliskan@albarakaturk.com.tr

Burada belirtilen bilgiler güvenilirliğine ve doğruluğuna inanılan kaynaklardan, okuyucuyu bilgilendirmek amacıyla derlenmiştir. Resmi kaynaklardan alınan bilgilere dayalı yapılan yorumlar ve tahminler, o tarihteki kanımızı yansıtmaktaysa da bu bilgiler, hiçbir şekilde yatırım danışmanlığı faaliyeti olarak değerlendirilemeyecektir. Söz konusu kaynaklardaki hata ve eksikliklerden ve bu bilgilerin kullanılmasından doğabilecek zararlardan dolayı, Albaraka Türk Katılım Bankası A.Ş. hiçbir sorumluluk kabul etmez. İşbu rapor içerisindeki bilgilere ait telif hakkı Bankamıza ait olup, üçüncü kişilerce izinsiz kullanılamaz, çoğaltılamaz veya kopyalanamaz.