

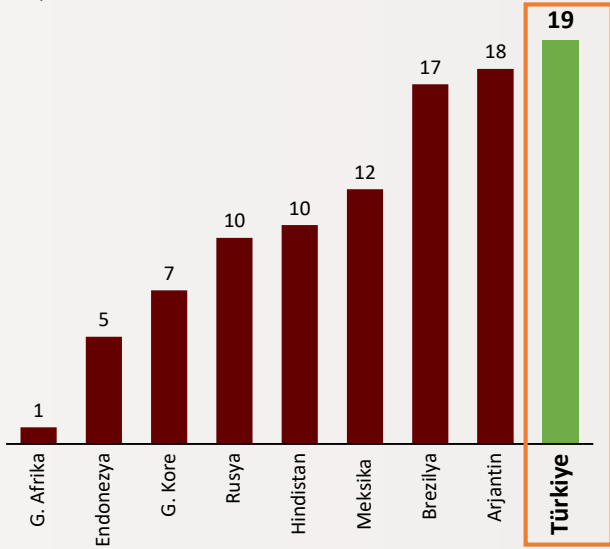


# Haftalık Ekonomi Bülteni

24 Mayıs 2021

## Şekil.1 İlk Doza Ulaşan Nüfus Oranı

GÖÜ, %



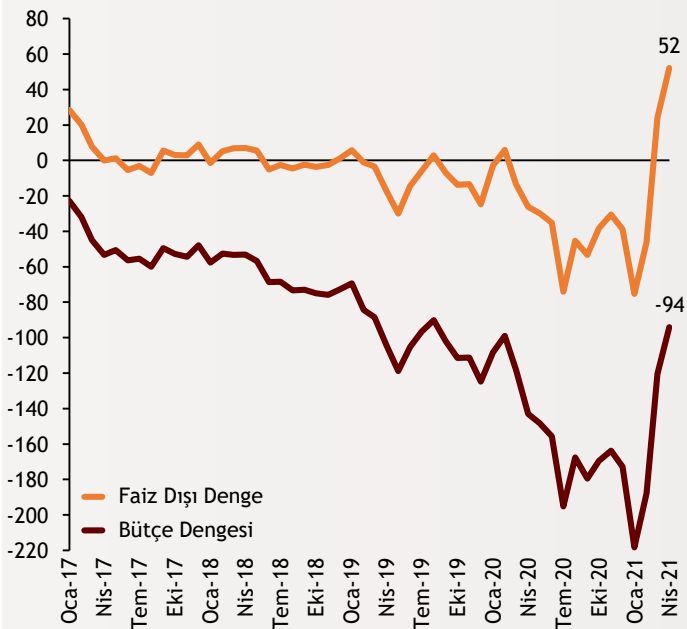
## Aşılama çalışmaları devam ediyor

Türkiye’de 24 Mayıs itibarıyla 16 milyonu ilk doz olmak üzere toplam 28 milyon doz aşı uygulandı. Bu sayı nüfusun yaklaşık %20’sine tekabül ediyor. Vaka sayısının da 7.839 seviyesine gerilemesi beklentileri iyileştirdi. Sağlık Bakanı Fahrettin Koca, 100 milyon doz Sinovac, 120 milyon doz BionTech ve 50 milyon doz Sputnik V aşısının anlaşmalarının imzalandığını açıklarken Haziran ayı içerisinde gelecek 30 milyon doz BionTech aşısıyla aşılamada 20 yaşa kadar inileceğini ifade etti. Bu durumda Haziran ayıyla birlikte ekonomik faaliyetin hızlanması mümkün.

alBaraka  
**BANKNOT**

## Şekil.2 Bütçe Dengesi

Yıllıklandırılmış, Milyar TL



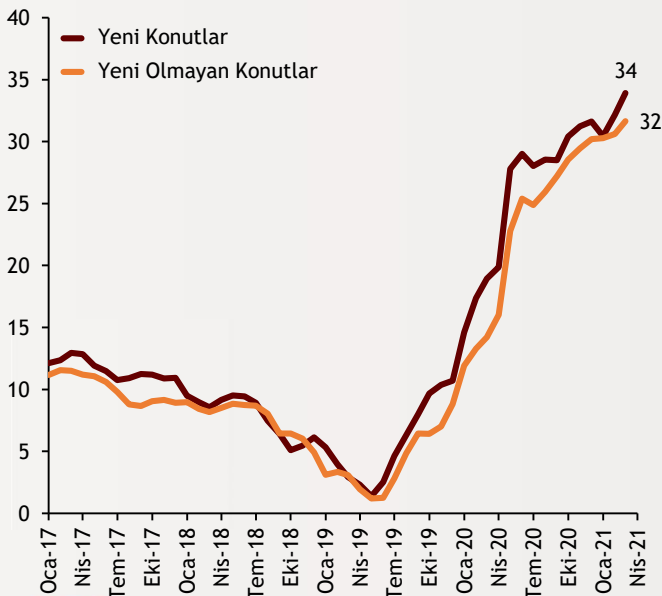
## Bütçe dengesi açıklandı

Nisan 2021’de 16,9 milyar TL açık veren bütçe dengesi 2020 yılının Nisan ayında 43,2 milyar TL açık kaydetmişti. Bütçe verilerinde gelirler aylık 93,8 milyar TL’ye ulaşırken giderler 110,7 milyar TL’ye ulaştı. Böylece yıllıklandırılmış bütçe açığı 94 milyar TL’ye gerilerken faiz dışı denge 52 milyar TL fazla verdi. Bu gerilemede vergi gelirlerinin yıllık %43 artması etkili oldu. Giderler noktasında ise cari transferlerde düşüş gözleniyor. Nisan ayı bütçe görünümünün detaylarını incelediğimiz raporumuza [buradan](#) ulaşabilirsiniz.

alBaraka  
**BANKNOT**

## Şekil.3 Konut Fiyat Endeksi

2017=100, Yıllık % Değişim, %



## Konut fiyat endeksinde artış sürüyor

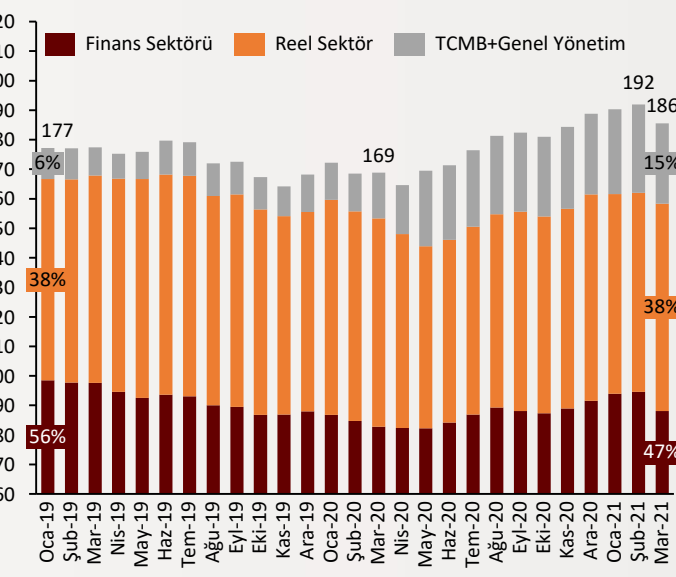
Konut fiyat endeksinde artış Mart ayında da devam etti. Konut fiyat endeksi yıllık %32 artış yaşadı. Bu oran endeks tarihinin en yüksek artışı olarak tarihe geçti. Reel olarak ise bu artış %13,6 olarak kaydedildi. Yeni konut fiyatlarında, yeni olmayan konutlara göre daha hızlı bir artış gerçekleşti. Yeni konut fiyatları yıllık %34 oranında, yeni olmayan konut fiyatları ise yıllık %32 oranında arttı. İllere göre konut fiyat endeksi ise İstanbul’da %28,9, Ankara’da %30,3, İzmir’de %33,9 oranında artış kaydetti..

Kaynak:  
Goldman Sachs,  
HMB, TCMB

alBaraka  
**BANKNOT**

## Şekil.4 Kısa Vadeli Dış Borç

Kalan Vadeye Göre, Milyar \$



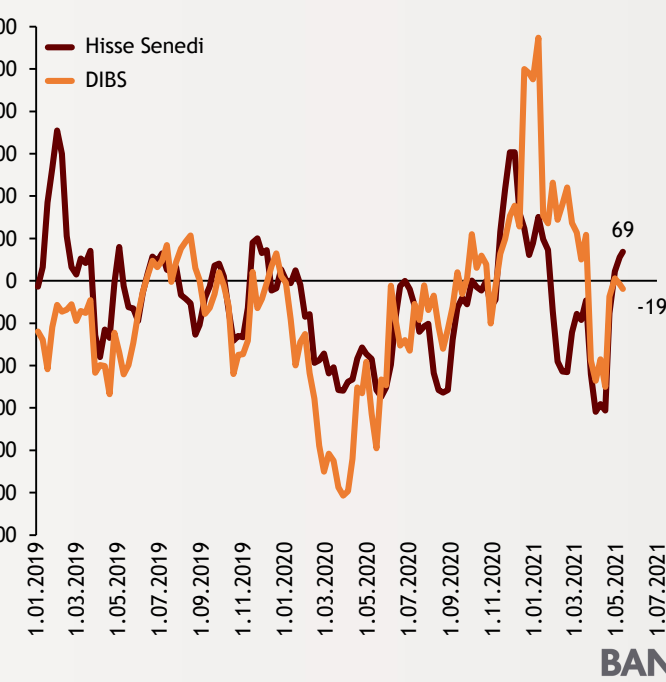
## Kısa vadeli dış borç düştü

Kalan vadeye göre kısa vadeli dış borç tutarı Mart ayında 192 milyar \$'dan 6 milyar \$ düşüşle 186 milyar \$'a geriledi. Bu tutarın %15'e tekabül eden TCMB ve genel yönetim borçları 27 milyar \$ olarak gerçekleşirken reel sektör borçluluğu %38'lik pay ile 70 milyar \$ olarak gerçekleşti. Finansal kuruluşlar borçları ise 88 milyar \$ ile toplam borcun %47'sini oluşturuyor. Mart 2020'de 169 milyar \$ olan borçlulukta yıllık yaklaşık %10 artış bulunuyor. Mevduatlar ve ticari kredilerden arındırılan «kritik borç» olarak nitelendirilebilecek tutar ise 78 milyar \$ olarak hesaplandı.

alBaraka  
BANKNOT

## Şekil.5 Yurtdışı Yerleşikler Portföyleri

Menkul Kıymetler Net Hareketler, 4 Haftalık H.O

alBaraka  
BANKNOT

## Hisse senedine giriş sürüyor

12 Mayıs ile biten haftada yurtdışı yerleşikler fiyat hareketlerinden arındırılmış şekilde 51 milyon \$ hisse senedi alırken 118,5 milyon \$ DİBS alımı yaptı. 4 haftalık hareketli ortalamaya baktığımızda hisse senedi piyasasında 69 milyon \$ tutarın bir artış, DİBS piyasasından ise 19 milyon \$ tutarında bir çıkış görülüyor. Böylece yurtdışı yerleşiklerin DİBS stoku 7 milyar 591 milyon \$ olarak gerçekleşirken, hisse senedi stoku 22 milyar 387 milyon \$ olarak kaydedildi. 2021 yılında arındırılmış olarak hisse senedi piyasasında 1,8 milyar \$'lık çıkış, DİBS piyasasında ise 742 milyon \$'lık bir giriş yaşandı.

## Esnafa hibe desteği yürürlüğe girdi.

- **Esnafa Hibe Desteği:** Esnaf ve sanatkarlar ile gerçek kişi tacirlere salgınla mücadele kapsamında **tek seferlik hibe desteği** yapılmasına ilişkin karar Resmi Gazete'de yayımlandı. Buna göre gelir vergisi mükellefi olan esnaf ve sanatkarlar ile gerçek kişi tacirlere Ticaret Bakanlığınca belirlenecek **iki ayrı grup için 3 bin TL ve 5 bin TL hibe desteği** sağlanacak. Böylece 1 milyon 384 binden fazla esnaf ve sanatkara **4 milyar 622 milyon liralık hibe** verilecek.
- **Akaryakıtta ÖTV Zammı:** Resmi Gazete'de yayımlanan Cumhurbaşkanı kararıyla, **akaryakıt üzerinden alınan ÖTV oranları yeniden belirlendi**. EPGİS, kararın ardından pompa fiyatlarına yansıtacak şekilde litre fiyatında benzinde 55, motorinde 67, LPG'de 35 kuruş zam yapıldığını duyurdu. EPDK kararıyla akaryakıt sektöründe dağıtım şirketlerinin fiyatları üzerindeki spekülasyonunu önlemek adına **2 aydır sürdürülen tavan fiyat uygulaması 17 Mayıs'ta sona ermişti**.
- **Atıl İşgücü Oranı:** 2021 yılı ilk çeyreğinde arındırılmış işsizlik oranı 2020 son çeyreğine göre 0,1 puan artarak **%12,9'a** yükseldi. Aynı dönemde istihdam oranı **%43,8** olarak gerçekleşti. Atıl işgücü oranı ise **%27,8'e** yükseldi.

Kaynak:  
TCMB, BloombergalBaraka  
BANKNOT

## Finansal Göstergeler

Hisse Senedi Piyasaları	21.05.2021	Haftalık D.	Aylık D.	Yılsonuna G.D.
Dünya Borsaları	702	0.35%	0.24%	8.56%
ABD Dow Jones Endeksi	34,208	-0.51%	0.21%	11.77%
ABD S&P Endeksi	4,156	-0.43%	-0.42%	10.64%
Nasdaq	13,412	0.31%	-3.44%	4.06%
Euro Stoxx	4,026	0.21%	1.24%	13.32%
FTSE 100	7,018	-0.36%	1.78%	8.63%
DAX	15,438	0.14%	1.59%	12.53%
Nikkei	28,318	0.83%	-0.67%	3.35%
Shanghai	3,487	-0.11%	0.39%	0.66%
Gelişmekte Olan Ülkeler	1,330	1.72%	-0.51%	3.00%
BİST - 100	1,452	#DEĞER!	9.12%	-1.68%
BİST - 30	1,521	#DEĞER!	8.90%	-7.00%
BİST - Bankacılık Endeksi	1,186	#DEĞER!	10.05%	-23.89%
BİST - Katılım 50 Endeksi	2,517	#DEĞER!	8.51%	-1.75%
Albaraka Türk	1.62	#DEĞER!	5.88%	-16.49%
Döviz Kurları	21.05.2021	Haftalık D.	Aylık D.	Yılsonuna G.D.
Gelişmekte Olan Ülke Kurları	57.52	-0.14%	1.15%	-0.56%
USD/TL	8.42	-0.41%	2.77%	12.84%
Euro/TL	10.26	-0.19%	3.91%	12.81%
Sepet/TL	9.34	-0.27%	3.40%	12.70%
Euro/USD	1.22	0.34%	1.22%	-0.17%
GBP/USD	1.42	0.38%	1.57%	3.49%
ABD Dolar Endeksi	90.02	-0.34%	-1.25%	0.02%
LIBOR Getirileri	21.05.2021	1 Hafta Önce	1 Ay Önce	2019 Sonu
ABD 3 Aylık	0.15	0.16	0.17	1.91
Avrupa 3 Aylık	-0.54	-0.55	-0.54	-0.39
Pound 3 Aylık	0.08	0.08	0.09	0.79
Yen 3 Aylık	-0.09	-0.09	-0.07	-0.05
TL 3 Aylık	19.95	#N/A N/A	19.95	11.02
Emtia Fiyatları	21.05.2021	Haftalık D.	Aylık D.	Yılsonuna G.D.
Bileşik Emtia Fiyat Endeksi	90.89	-1.18%	4.16%	16.26%
Brent (USD/Varil)	66.44	-3.30%	1.71%	29.59%
Tarım Fiyatları Endeksi	57.43	-1.59%	4.47%	18.62%
Ana Metal Fiyatları Endeksi	153.94	-2.94%	3.20%	15.16%
Altın (USD/Ons)	1,881.25	2.05%	4.88%	-0.82%
Tahvil Getirileri	21.05.2021	1 Hafta Önce	1 Ay Önce	2019 Sonu
ABD 2 Yıllık	0.15	0.15	0.15	1.57
ABD 10 Yıllık	1.62	1.63	1.56	1.88
Almanya 2 Yıllık	-0.65	-0.66	-0.70	-0.60
Almanya 10 Yıllık	-0.13	-0.13	-0.26	-0.19
Türkiye 10 Yıllık Eurobond	6.44	#N/A N/A	6.61	5.59
Türkiye 2 Yıllık	18.06	18.07	17.74	11.51
Türkiye 10 Yıllık	18.24	18.20	18.43	12.33
TCMB Ağırlıklı Ort. Fonlama	19.00	#N/A N/A	19.00	11.47
Haftalık ile Fonlama (Milyon TL)	300,000	#N/A N/A	328,000	0
Toplam MB Fonlaması (Milyon TL)	300,000	#N/A N/A	328,000	9,529
Risk Göstergeleri	21.05.2021	1 Hafta Önce	1 Ay Önce	2019 Sonu
VIX	20.15	18.81	17.50	14.82
Türkiye 5 Yıllık CDS	399.78	403.70	408.80	282.23



## Ekonomik Göstergeler

Büyüme Göstergeleri	2019	Mart 20	Haziran 20	Eylül 20	Aralık 20
GSYH (Milyar Dolar, Cari Fiyatlar)	753	162,599	151,111	183,520	205,209
GSYH (4 Çeyreklik Toplam, Milyar \$)	753	763	739	731	717
Yıllık Büyüme Oranı	0,9	4.5	-10.3	6.3	5.9
Sanayi Göstergeleri	2019	Kasım 20	Aralık 20	Ocak 21	Şubat 21
Sanayi Üretimi(TA)	10,0	11.1	9.1	11.3	8.8
İşgücü Göstergeleri	2019	Aralık 20	Ocak 21	Şubat 21	Mart 21
İşsizlik Oranı(MA)	16.0	12.6	12.2	13.2	13.1
Enflasyon Göstergeleri	2019	Ocak 21	Şubat 21	Mart 21	Nisan 21
Aylık Tüketici Enflasyonu	-	1.68	0.91	1.08	1.68
Yıllık Tüketici Enflasyonu	11,84	14.97	15.61	16.19	17.14
Aylık Üretici Enflasyonu	-	2.66	1.22	4.13	4.34
Yıllık Üretici Enflasyonu	7,36	26.16	27.09	31.20	35.17
Ödemeler Dengesi	2019	Kasım 20	Aralık 20	Ocak 21	Şubat 21
Cari İşlemler Dengesi (12 Aylık)	8679	-36.223	-36.770	-36.553	-37.786
Cari İşlemler Dengesi	8679	-3.604	-3.284	-1.815	-2.610
İhracat (f.o.b)	166	17,844	15,025	15,977	18,984
İthalat (c.i.f)	210	22,386	18,085	19,308	23,637
Turizm Gelirleri (Net)	30	837	617	487	393
Sermaye Dengesi	-47	-1,054	-2,271	1,700	-728
Doğrudan Yabancı Yatırım (Net)	-8	-304	-935	-218	-714
Portföy Yatırımları (Net)	-24	-1,297	-5,208	-4,830	-273
Yabancılar TL Cinsi Tahvil Alımları	105	0	575	0	0
Bankaların Yurtdışı Borçlanması	2	-629	557	-72	-534
Bütçe Göstergeleri	2019	Aralık 20	Ocak 21	Şubat 21	Mart 21
Bütçe Dengesi	-123,69	-40.69	-24.15	23.17	23.76
Faiz Dışı Denge	-23,75	-35.80	-2.21	35.93	37.99
TCMB Brüt Döviz Rezervleri	81	95,535	95,213	90,638	87,851
Bankacılık Göstergeleri	2019	Haziran 20	Eylül 20	Aralık 20	Mart 21
Toplam Aktifler	5,355,653	5,355,653	6,003,775	6,107,832	6,488,253
Toplam Krediler	3,256,025	3,256,025	3,553,482	3,574,983	3,775,285
Ticari Krediler/GSYH	0	13.23%	13.38%	12.89%	13.39%
Tüketici Kredileri / GSYH	0	15.61%	16.88%	16.26%	16.78%
Konut	233,889	233,889	277,299	278,250	276,687
Taşıt	8,451	8,451	10,583	11,787	13,566
İhtiyaç	341,546	341,546	376,591	385,916	401,791
Kredi Kartları	156,419	156,419	184,843	203,529	220,288
Toplam Mevduatlar	3,059,927	3,059,927	3,444,338	3,455,314	3,642,921
Döviz Mevduatları (Milyar Dolar)	223,589	223,589	242,688	256,935	243,275
Toplam Özkaynaklar	557,745	557,745	569,188	600,804	603,887



## Haftalık Ekonomik Takvim

Tarih ve Saat	Ülke	Dünya Ekonomisinde Gündem	Dönem	Beklenti	Önceki Veri
05/24/21 15:30	ABD	Chicago Fed Ulusal Aktivite Endeksi	Nisan	1.11	1.71
05/25/21 09:00	Almanya	GSYH Yıllık Büyüme Oranı	1. Çeyrek	-3.30%	-3.30%
05/25/21 09:00	Japonya	Makine Araçları Siparişleri (Yıllık Değişimler)	Nisan	--	120.80%
05/25/21 11:00	Almanya	IFO İş Ortamı Güven Endeksi	Mayıs	98.1	96.8
05/25/21 16:00	ABD	S&P Corelogic Konut Fiyatları (Yıllık Değişimler)	Mart	1.33%	1.17%
05/25/21 17:00	ABD	Yeni Konut Satışları (Bin Adet)	Nisan	950	1021
05/25/21 17:00	ABD	Conference Board Tüketici Güven Endeksi	Mayıs	118.9	121.7
05/25/21 17:00	ABD	Richmond Fed İmalat Aktivite Endeksi	Mayıs	18	17
05/27/21 15:30	ABD	Dayanıklı Mal Siparişleri (Aylık Değişimler)	Nisan	0.8	0.8
05/27/21 15:30	ABD	Çekirdek Dayanıklı Mal Siparişleri (Aylık Değişimler)	Nisan	1.00%	1.20%
05/27/21 15:30	ABD	GSYH Yıllıklandırılmış Büyüme Oranı (İlk Tahmin)	1. Çeyrek	6.5	6.4
05/27/21 15:30	ABD	Haftalık İşsizlik Maaşı Başvuruları (Bin Kişi)	20 Mayıs	425	444
05/27/21 17:00	ABD	Bekleyen Konut Satışları (Aylık Değişimler)	Nisan	0.5	1.90%
05/27/21 18:00	ABD	Kansas City FED İmalat Sanayi Aktivite Endeksi	Mayıs	29	31
05/28/21 02:30	Japonya	İşsizlik Oranı	Nisan	2.70%	2.60%
05/28/21 09:45	Fransa	Aylık Üretici Enflasyonu	Nisan	--	4.50%
05/28/21 09:45	Fransa	Yıllık Tüketici Enflasyonu	Mayıs	1.40%	1.20%
05/28/21 09:45	Fransa	GSYH Yıllık Büyüme Oranı	1. Çeyrek	1.50%	1.50%
05/28/21 12:00	Euro Bölgesi	Tüketici Güven Endeksi	Mayıs	--	-5.1
05/28/21 12:00	Euro Bölgesi	Ekonomik Güven Endeksi	Mayıs	112.1	110.3
05/28/21 15:30	ABD	Toptan Stoklar (Aylık Değişimler)	Nisan	1.10%	1.30%
05/28/21 15:30	ABD	Bireysel Gelirler (Aylık Değişimler)	Nisan	-14.80%	21.10%
05/28/21 15:30	ABD	Bireysel Harcamalar (Aylık Değişimler)	Nisan	0.5	4.2
05/28/21 15:30	ABD	Bireysel Tüketim Harcamaları Fiyatları (Yıllık Değişimler)	Nisan	3.5	2.3
05/28/21 15:30	ABD	Çekirdek Bireysel Tüketim Harcamaları (Yıllık Değişim)	Nisan	2.9	1.8
05/28/21 16:45	ABD	Chicago İmalat Sanayi Aktivite Endeksi	Mayıs	69	72.1
05/28/21 17:00	ABD	Michigan Üniversitesi Tüketici Güven Endeksi (Nihai)	Mayıs	83	82.8
Tarih ve Saat	Ülke	Türkiye Ekonomisinde Gündem	Dönem	Beklenti	Önceki Veri
05/24/21 11:00	Türkiye	Turist Sayısı (Yıllık Değişimler)	Nisan	--	26.10%
05/25/21 10:00	Türkiye	Kapasite Kullanım Oranı	Mayıs	--	75.9
05/25/21 10:00	Türkiye	Reel Kesim Güven Endeksi	Mayıs	--	107.4
05/27/21 14:30	Türkiye	Yurtdışı Yerleşiklerin Net Tahvil Alımı (Milyon Dolar)	21 Mayıs	--	119
05/27/21 14:30	Türkiye	Yurtdışı Yerleşiklerin Net Hisse Senedi Alımı (Milyon Dolar)	21 Mayıs	--	52
05/28/21 10:00	Türkiye	Dış Ticaret Dengesi (Milyar Dolar)	Nisan	-3.1	-4.65
05/28/21 10:00	Türkiye	Ekonomik Güven Endeksi	Mayıs	--	93.9
05/28/21 10:00	Türkiye	S&P Türkiye Not Açıklaması	Mayıs		



# Teşekkürler...

[ekonomikarastirmalar@albarakaturk.com.tr](mailto:ekonomikarastirmalar@albarakaturk.com.tr)

*Ömer Emeç*  
Baş Ekonomist  
[oemec@albarakaturk.com.tr](mailto:oemec@albarakaturk.com.tr)

*Mustafa Berk Erdal*  
[mustafa.erdal@albarakaturk.com.tr](mailto:mustafa.erdal@albarakaturk.com.tr)

*Lütfullah Bingöl*  
[lbingol@albarakaturk.com.tr](mailto:lbingol@albarakaturk.com.tr)

*Yavuz Selim İşleyen*  
[yisleyen@albarakaturk.com.tr](mailto:yisleyen@albarakaturk.com.tr)

*Rahime Aybike Çalışkan*  
[rcaliskan@albarakaturk.com.tr](mailto:rcaliskan@albarakaturk.com.tr)

*Rumeysa Kurtulmuş*  
[rkurtulmus@albarakaturk.com.tr](mailto:rkurtulmus@albarakaturk.com.tr)

*Ömer Aydemir*  
[oaydemir@albarakaturk.com.tr](mailto:oaydemir@albarakaturk.com.tr)

*Mehmet Sami Boz*  
[mboz@albarakaturk.com.tr](mailto:mboz@albarakaturk.com.tr)

*Mert Aydın*  
[mert.aydin@albarakaturk.com.tr](mailto:mert.aydin@albarakaturk.com.tr)

Burada belirtilen bilgiler güvenilirliğine ve doğruluğuna inanılan kaynaklardan, okuyucuyu bilgilendirmek amacıyla derlenmiştir. Resmi kaynaklardan alınan bilgilere dayalı yapılan yorumlar ve tahminler, o tarihteki kanımızı yansıtmaktaysa da bu bilgiler, hiçbir şekilde yatırım danışmanlığı faaliyeti olarak değerlendirilemeyecektir. Söz konusu kaynaklardaki hata ve eksikliklerden ve bu bilgilerin kullanılmasından doğabilecek zararlardan dolayı, Albaraka Türk Katılım Bankası A.Ş. hiçbir sorumluluk kabul etmez. İşbu rapor içerisindeki bilgilere ait telif hakkı Bankamıza ait olup, üçüncü kişilerce izinsiz kullanılamaz, çoğaltılamaz veya kopyalanamaz.