

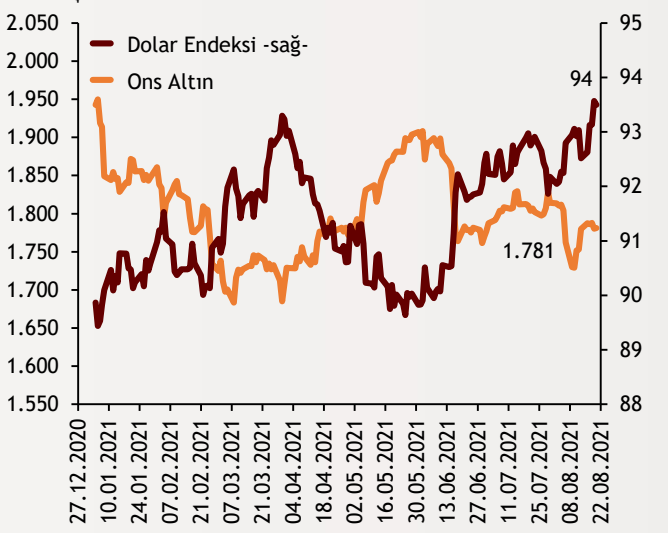


Haftalık Ekonomi Bülteni

23 Ağustos 2021

Şekil.1 DXY vs Ons

\$, Endeks Değeri



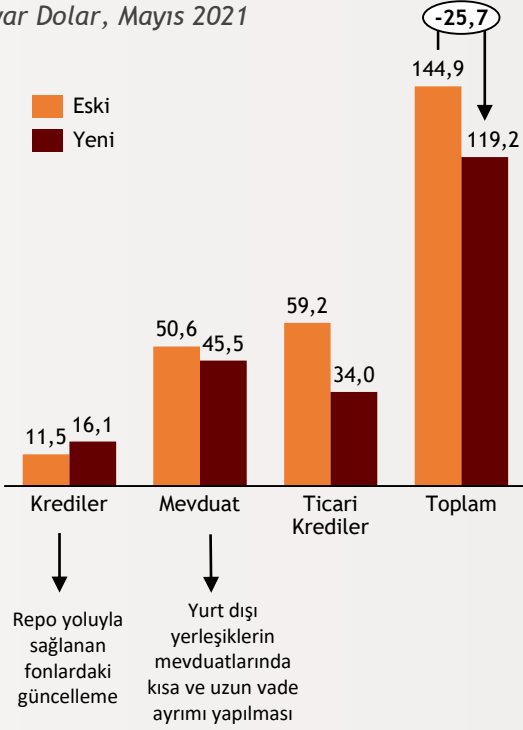
Fed tutanakları altın fiyatlarını düşürdü

Fed'in toplantı tutanaklarında politika yapıcıların 2021 yılı bitmeden varlık alımlarının azaltılması yönünde eğilim gösterdiklerinin görülmesiyle birlikte dolar güçlenirken ons altındaki yükseliş trendi de tersi yönde gelişme gösterdi ve yeniden 1.800 \$ seviyesinin altına geriledi. Fed'in önümüzdeki süreçte nasıl bir politika izleyeceğinin öngörülebilmesi için ise bu hafta gerçekleştirilecek Jackson Hole toplantısında dile getirilecek mesajlar yakından takip edilecek.

alBaraka
BANKNOT

Şekil.2 Kısa Vadeli Dış Borç Stoku

Milyar Dolar, Mayıs 2021



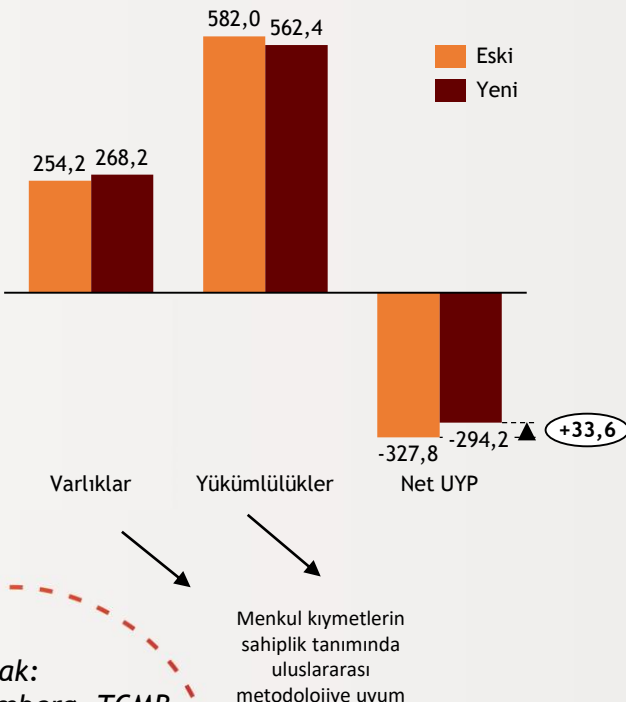
Dış borç stoku revizeyle geriledi

Merkez Bankası revize edilmiş kısa vadeli dış borç istatistiklerinin ilkinin yayımladı. Daha önce 144,9 milyar \$ olarak açıklanan Mayıs ayı verisi 119,2 milyar \$ olarak revize edilirken gerçekleştirilen yöntem değişikliğiyle birlikte kısa vadeli borç 25,7 milyar \$ azaldı. Haziran sonu itibarıyla ise Türkiye'nin kısa vadeli dış borç stoku 2020 yılı sonuna göre %6,5'lik bir artışla 121,7 milyar \$ oldu. Bu yılın ilk yarısında bankaların kısa vadeli dış borç stoku %1,3 artarken diğer sektörlerdeki artış %2,8 oldu.

alBaraka
BANKNOT

Şekil.3 Uluslararası Yatırım Pozisyonu

Milyar Dolar, Mayıs 2021



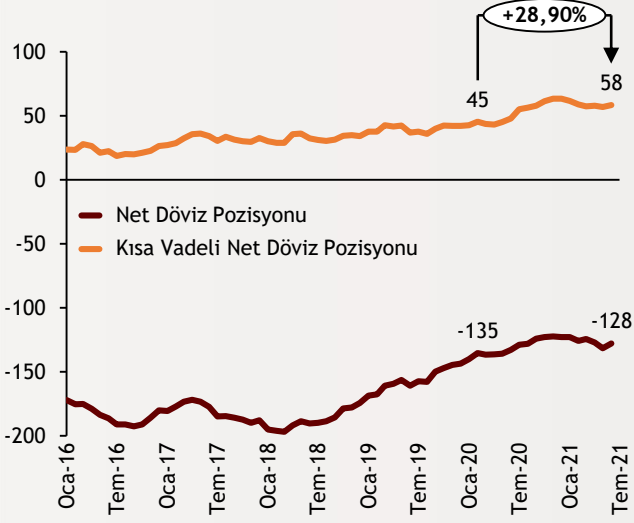
Yurt dışı varlıklar artış gösterdi

Merkez Bankası'nın gerçekleştirdiği revizyonlar sonrası Mayıs ayı sonu için 327,8 milyar \$ olarak açıklanmış olan net uluslararası yatırım pozisyonu açığı 33,6 milyar \$ azalarak 294,2 milyar \$'a geriledi. Haziran ayı sonu itibarıyla Türkiye'nin yurt dışı varlıkları %7,4'lük bir artışla 274,4 milyar \$ seviyesine yükselirken %12,4 azalan yükümlülükler ise 555 milyar \$ seviyesine geriledi. Böylelikle net uluslararası yatırım pozisyonu açığı yılın ilk yarısında 100 milyar \$ azalış kaydederek 280,6 milyar \$ olarak gerçekleşti.

Kaynak:
Bloomberg, TCMBalBaraka
BANKNOT

Şekil.4 Reel Sektör Net Döviz Pozisyonu

Yıllıklandırılmış, Milyar Dolar



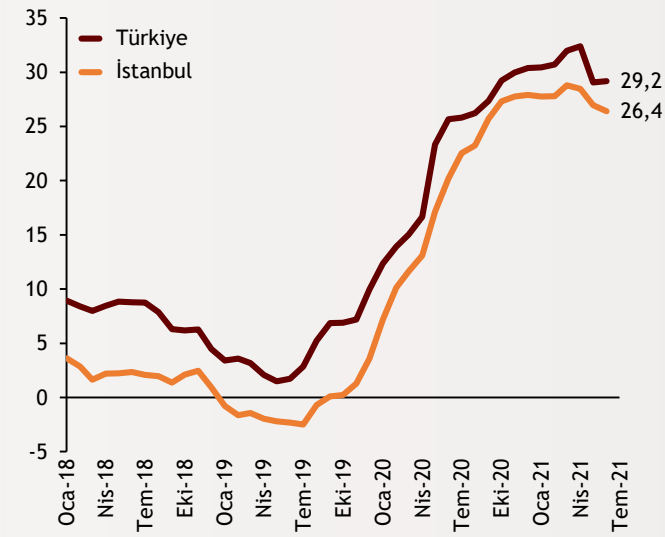
Reel sektör net döviz açığı azaldı

Ağustos ayındaki yöntem değişikliğiyle Merkez Bankası'nın revize ettiği bir diğer veri de finans dışı firmaların döviz pozisyonları oldu. Mayıs sonu itibarıyla 168,6 milyar \$ olarak açıklanan reel sektör net döviz pozisyonu açığı revize edilmiş veride 37 milyar \$ azalış göstererek 131,6 milyar \$'a geriledi. Haziran ayı verilerinde ise reel sektörün yurt dışı varlıkları 420 milyon \$ artarken yükümlülükleri 3 milyar 243 milyon \$ azaldı ve net döviz pozisyonu açığı aylık bazda 3,6 milyar \$ azaldı.

alBaraka
BANKNOT

Şekil.5 Konut Fiyat Endeksi

Yıllık % Değişim



Konut fiyatlarındaki artış ivme kaybetti

Haziran verilerine göre konut fiyat endeksindeki yıllık artış %29,2 olurken TÜFE'deki yıllık artışın üzerinde konumlandı ve reel fiyat artışı %9,9 oldu. Böylelikle konut fiyat endeksindeki artışın Nisan'da %32 ile zirve yapmasının ardından gerilemeye devam ettiği görüldü. Mayıs'ta %3,91 olan aylık artış ise Haziran'da %2,74 olarak gerçekleşti. Yeni konut fiyatları endeksinde yıllık artış %33 olurken yeni olmayan konut fiyat endeksi de %28'lik bir artış gösterdi.

alBaraka
BANKNOT

Haftanın Yorumu...

Hazine ve Maliye Bakanı Lütfi Elvan, geçtiğimiz hafta yaptığı açıklamada 2021 yılı için ekonomik büyüme tahminlerinin %8'in üzerinde olduğunu ifade etti. 2021 yılı büyüme rakamlarına yansıtacak olan baz etkisinin yanı sıra öncü göstergelerden alınan olumlu sinyallere paralel olarak ekonomik toparlanmanın yılbaşı beklentilerinin üstünde gerçekleşerek güçlü bir büyümeyle sonuçlanmasını bekliyoruz. Albaraka Türk olarak biz de aşılama çalışmalarına paralel olarak salgın seyrinin kontrol altında tutulduğu ve dışsal bir şok yaşanmadığı takdirde ekonomik büyümenin yılsonunda %8 civarında gerçekleşmesini öngörmekteyiz.

Rumeysa Kurtulmuş



Finansal Göstergeler

Hisse Senedi Piyasaları	20.08.2021	Haftalık D.	Aylık D.	Yılsonuna G.D.
Dünya Borsaları	722,6	-1,66%	0,39%	11,81%
ABD Dow Jones Endeksi	35.120,1	-1,42%	0,93%	14,75%
ABD S&P Endeksi	4.441,7	-0,85%	1,90%	18,25%
Nasdaq	15.092,6	-0,53%	0,57%	17,10%
Euro Stoxx	4.147,5	-1,31%	3,00%	16,74%
FTSE 100	7.087,9	-0,92%	1,28%	9,71%
DAX	15.808,0	-0,74%	2,50%	15,23%
Nikkei	27.013,3	-1,85%	-1,94%	0,21%
Shanghai	3.427,3	-2,56%	-3,80%	0,06%
Gelişmekte Olan Ülkeler	1.220,8	-4,04%	-6,96%	-5,46%
BİST - 100	1.444,6	-0,73%	7,08%	-2,17%
BİST - 30	1.557,6	-0,83%	7,70%	-4,79%
BİST - Bankacılık Endeksi	1.299,9	-0,25%	10,65%	-16,56%
BİST - Katılım 50 Endeksi	2.386,1	-1,65%	4,13%	-6,84%
Albaraka Türk	1,5	-0,66%	1,35%	-22,68%
Döviz Kurları	20.08.2021	Haftalık D.	Aylık D.	Yılsonuna G.D.
Gelişmekte Olan Ülke Kurları	55,7890	-0,87%	-1,19%	-3,61%
USD/TL	8,4956	0,41%	-0,81%	14,00%
Euro/TL	9,9472	-0,23%	-1,51%	9,49%
Sepet/TL	9,2206	0,07%	-1,20%	11,43%
Euro/USD	1,1698	-0,68%	-0,81%	-4,10%
USD/Yen	109,7800	0,49%	-0,46%	6,50%
GBP/USD	1,3623	-1,63%	-0,66%	-0,12%
ABD Dolar Endeksi	93,4960	0,94%	0,80%	3,76%
LIBOR Getirileri	20.08.2021	1 Hafta Önce	1 Ay Önce	Yılsonuna G.D.
ABD 3 Aylık	0,13	0,12	0,14	0,24
Avrupa 3 Aylık	-0,55	-0,55	-0,55	-0,55
Pound 3 Aylık	0,07	0,07	0,07	0,03
Yen 3 Aylık	-0,10	-0,10	-0,08	-0,08
TL 3 Aylık	19,95	19,95	19,95	17,95
Emtia Fiyatları	20.08.2021	Haftalık D.	Aylık D.	Yılsonuna G.D.
Bileşik Emtia Fiyat Endeksi	91,16	-4,07%	-3,74%	17,75%
Brent (USD/Varil)	65,18	-6,23%	-9,76%	28,28%
Tarım Fiyatları Endeksi	56,63	-4,91%	-2,47%	18,72%
Ana Metal Fiyatları Endeksi	154,12	-3,73%	-0,22%	17,27%
Altın (USD/Ons)	1.781,11	-0,35%	-1,25%	-5,93%
Tahvil Getirileri	20.08.2021	1 Hafta Önce	1 Ay Önce	Yılsonuna G.D.
ABD 2 Yıllık	0,224	0,209	0,208	0,121
ABD 10 Yıllık	1,255	1,265	1,288	0,913
Almanya 2 Yıllık	-0,748	-0,739	-0,715	-0,700
Almanya 10 Yıllık	-0,495	-0,469	-0,395	-0,569
İngiltere 10 Yıllık	0,523	0,573	0,603	0,197
Japonya 10 Yıllık	0,011	0,022	0,018	0,021
Türkiye 10 Yıllık Eurobond	6,18	6,13	6,18	5,41
Türkiye 2 Yıllık	18,69	18,68	18,88	14,52
Türkiye 10 Yıllık	18	17	17	13
Haftalık ile Fonlama (Milyon TL)	--	--	253.000	283.000
Toplam MB Fonlaması (Milyon TL)	--	--	253.000	289.587
Risk Göstergeleri	20.08.2021	1 Hafta Önce	1 Ay Önce	Yılsonuna G.D.
VIX	18,56	16,12	17,91	22,75
Türkiye 5 Yıllık CDS	388,65	384,38	380,90	306,09



Ekonomik Göstergeler

Büyüme Göstergeleri	2019	Haziran 20	Eylül 20	Aralık 20	Mart 21
GSYH (Milyar Dolar, Cari Fiyatlar)	203.076	151.111	183.520	205.209	168.056
GSYH (4 Çeyreklik Toplam, Milyar \$)	760,0	739,2	730,8	716,6	728,3
Yıllık Büyüme Oranı	6,4	-10,3	6,3	5,9	7,0
Sanayi Göstergeleri	2019	Şubat 21	Mart 21	Nisan 21	Mayıs 21
Sanayi Üretimi(TA)	9,1	8,9	16,9	66,3	40,7
İşgücü Göstergeleri	2019	Şubat 21	Mart 21	Nisan 21	Mayıs 21
İşsizlik Oranı(MA)	13,1	13,2	13,0	13,8	13,2
Enflasyon Göstergeleri	2019	Mart 21	Nisan 21	Mayıs 21	Haziran 21
Aylık Tüketici Enflasyonu	0,74	1,08	1,68	0,89	1,94
Yıllık Tüketici Enflasyonu	11,84	16,19	17,14	16,59	17,53
Aylık Üretici Enflasyonu	0,69	4,13	4,34	3,92	4,01
Yıllık Üretici Enflasyonu	7,36	31,20	35,17	38,33	42,89
Ödemeler Dengesi	2019	Şubat 21	Mart 21	Nisan 21	Mayıs 21
Cari İşlemler Dengesi (12 Aylık)	-2737	-37.264	-37.087	-38.316	-36.192
Cari İşlemler Dengesi	6759	-3.632	-1.855	-2.585	-3.329
İhracat (f.o.b)	15.387	15.956	18.966	18.768	16.498
İthalat (c.i.f)	20.055	19.305	23.626	21.843	20.627
Turizm Gelirleri (Net)	1.112	498	742	596	665
Sermaye Dengesi	-988	-820	-1.754	-1.879	-3.236
Doğrudan Yabancı Yatırım (Net)	-704	-763	-363	-64	-304
Portföy Yatırımları (Net)	888	-265	5.709	1.159	-836
Yabancılar TL Cinsi Tahvil Alımları	0	0	3.649	0	0
Bankaların Yurtdışı Borçlanması	-79	-534	374	-336	-674
Bütçe Göstergeleri	2019	Mart 21	Nisan 21	Mayıs 21	Haziran 21
Bütçe Dengesi	-123,69	23,76	-16,92	-13,37	-25,03
Faiz Dışı Denge	-23,75	37,99	1,67	,57	-15,62
TCMB Brüt Döviz Rezervleri	81	90.638	87.850	92.604	100.158
Bankacılık Göstergeleri	2019	Eylül 20	Aralık 20	Mart 21	Haziran 21
Toplam Aktifler	4.873.004	6.003.775	6.107.832	6.488.253	6.671.362
Toplam Krediler	2.894.826	3.553.482	3.574.983	3.775.285	3.855.241
Ticari Krediler/GSYH	10,95%	14,15%	13,75%	13,39%	12,56%
Tüketici Kredileri / GSYH	14,47%	17,84%	17,35%	16,78%	15,89%
Konut	211.089	277.299	278.250	276.687	275.130
Taşıt	7.080	10.583	11.787	13.566	14.127
İhtiyaç	292.395	376.591	385.916	401.791	406.464
Kredi Kartları	152.954	184.843	203.529	220.288	223.988
Toplam Mevduatlar	2.796.185	3.444.338	3.455.314	3.642.921	3.804.684
Döviz Mevduatları (Milyar Dolar)	218.916	242.688	256.935	243.275	250.403
Toplam Özkaynaklar	500.170	569.188	600.804	603.887	619.990



Haftalık Ekonomik Takvim

Tarih ve Saat	Ülke	Dünya Ekonomisinde Gündem	Dönem	Beklenti	Önceki Veri
08/23/21 03:30	Japonya	İmalat Sanayi Satın Alma Yöneticileri Endeksi	Ağu	--	53.0
08/23/21 03:30	Japonya	Hizmet Sektörü Satın Alma Yöneticileri Endeksi	Ağu	--	47.4
08/23/21 10:15	Fransa	İmalat Sanayi Satın Alma Yöneticileri Endeksi (PMI)	Ağu	57.2	58.0
08/23/21 10:15	Fransa	Hizmet Sektörü Satın Alma Yöneticileri Endeksi (PMI)	Ağu	56.3	56.8
08/23/21 10:15	Fransa	Bileşik Sektörler Satın Alma Yöneticileri Endeksi (PMI)	Ağu	56.1	56.6
08/23/21 10:30	Almanya	İmalat Sanayi Satın Alma Yöneticileri Endeksi (PMI)	Ağu	65.0	65.9
08/23/21 10:30	Almanya	Hizmet Sektörü Satın Alma Yöneticileri Endeksi (PMI)	Ağu	61.0	61.8
08/23/21 10:30	Almanya	Bileşik Sektörler Satın Alma Yöneticileri Endeksi (PMI)	Ağu	62.0	62.4
08/23/21 11:00	Euro Bölgesi	İmalat Sanayi Satın Alma Yöneticileri Endeksi (PMI)	Ağu	62.0	62.8
08/23/21 11:00	Euro Bölgesi	Hizmet Sektörü Satın Alma Yöneticileri Endeksi (PMI)	Ağu	59.5	59.8
08/23/21 11:00	Euro Bölgesi	Bileşik Sektörler Satın Alma Yöneticileri Endeksi (PMI)	Ağu	59.6	60.2
08/23/21 11:30	İngiltere	İmalat Sanayi Satın Alma Yöneticileri Endeksi	Ağu	59.5	60.4
08/23/21 11:30	İngiltere	Hizmet Sektörü Satın Alma Yöneticileri Endeksi	Ağu	59.1	59.6
08/23/21 15:30	ABD	Chicago Fed Ulusal Aktivite Endeksi	Tem	0.11	0.09
08/23/21 16:45	ABD	İmalat Sanayi Satın Alma Yöneticileri Endeksi (PMI)	Ağu	62.3	63.4
08/23/21 16:45	ABD	Hizmet Sektörü Satın Alma Yöneticileri Endeksi (PMI)	Ağu	59.2	59.9
08/23/21 16:45	ABD	Bileşik Sektörler Satın Alma Yöneticileri Endeksi (PMI)	Ağu	--	59.9
08/23/21 17:00	ABD	İkinci El Konut Satışları (Yıllıklandırılmış, Milyon Adet)	Tem	5.83	5.86
08/23/21 17:00	Euro Bölgesi	Tüketici Güven Endeksi	Ağu	-4.9	-4.4
08/24/21 09:00	Almanya	GSYH Yıllık Büyüme Oranı	2.Ç	9.6	9.6
08/24/21 17:00	ABD	Richmond Fed İmalat Aktivite Endeksi	Ağu	25	27
08/24/21 17:00	ABD	Yeni Konut Satışları (Bin Adet)	Tem	699	676
08/25/21 09:00	Japonya	Makine Araçları Siparişleri (Yıllık Değişimler)	Tem	--	93.4
08/25/21 11:00	Almanya	IFO İş Ortamı Güven Endeksi	Ağu	100.4	100.8
08/25/21 15:30	ABD	Dayanıklı Mal Siparişleri (Aylık Değişimler)	Tem	-0.3	0.9
08/25/21 15:30	ABD	Çekirdek Dayanıklı Mal Siparişleri (Aylık Değişimler)	Tem	0.7	0.7
08/26/21 11:00	Euro Bölgesi	M3 Para Arzı (Yıllık Değişimler)	Tem	7.6	8.3
08/26/21 15:30	ABD	Haftalık İşsizlik Maaşı Başvuruları (Bin Kişi)	Ağu	350	348
08/26/21 15:30	ABD	GSYH Yıllıklandırılmış Büyüme Oranı (İlk Tahmin)	2.Ç	6.7	6.5
08/26/21 18:00	ABD	Kansas City FED İmalat Sanayi Aktivite Endeksi	Ağu	25	30
08/27/21 15:30	ABD	Toptan Stoklar (Aylık Değişimler)	Tem	1.0	1.1
08/27/21 15:30	ABD	Bireysel Gelirler (Aylık Değişimler)	Tem	0.2	0.1
08/27/21 15:30	ABD	Bireysel Harcamalar (Aylık Değişimler)	Tem	0.4	1.0
08/27/21 15:30	ABD	Bireysel Tüketim Harcamaları Fiyatları (Yıllık Değişimler)	Tem	4.1	4.0
08/27/21 15:30	ABD	Çekirdek Bireysel Tüketim Harcamaları (Yıllık Değişim)	Tem	3.6	3.5
08/27/21 17:00	ABD	Michigan Üniversitesi Tüketici Güven Endeksi (Nihai)	Ağu	70.6	70.2
Tarih ve Saat	Ülke	Türkiye Ekonomisinde Gündem	Dönem	Beklenti	Önceki Veri
08/23/21 11:00	Türkiye	Turist Sayısı (Yıllık Değişimler)	Tem	--	853.4
08/25/21 10:00	Türkiye	Kapasite Kullanım Oranı	Ağu	--	76.7
08/25/21 10:00	Türkiye	Reel Kesim Güven Endeksi	Ağu	--	112.1
08/26/21 10:00	Türkiye	Yurtdışı Yerleşiklerin Net Hisse Senedi Alımı (Milyon Dolar)	Ağu.20	--	78
08/27/21 10:00	Türkiye	Ekonomik Güven Endeksi	Ağu	--	100.1



Teşekkürler...

ekonomikarastirmalar@albarakaturk.com.tr

Ömer Emeç
Baş Ekonomist
oemec@albarakaturk.com.tr

Mustafa Berk Erdal
mustafa.erdal@albarakaturk.com.tr

Lütfullah Bingöl
lbingol@albarakaturk.com.tr

Yavuz Selim İşleyen
yisleyen@albarakaturk.com.tr

Rahime Aybike Çalışkan
rcaliskan@albarakaturk.com.tr

Rumeysa Kurtulmuş
rkurtulmus@albarakaturk.com.tr

Mert Aydın
mert.aydin@albarakaturk.com.tr

Zeynep Ellialtı
zellialti@albarakaturk.com.tr

Burada belirtilen bilgiler güvenilirliğine ve doğruluğuna inanılan kaynaklardan, okuyucuyu bilgilendirmek amacıyla derlenmiştir. Resmi kaynaklardan alınan bilgilere dayalı yapılan yorumlar ve tahminler, o tarihteki kanımızı yansıtmaktaysa da bu bilgiler, hiçbir şekilde yatırım danışmanlığı faaliyeti olarak değerlendirilemeyecektir. Söz konusu kaynaklardaki hata ve eksikliklerden ve bu bilgilerin kullanılmasından doğabilecek zararlardan dolayı, Albaraka Türk Katılım Bankası A.Ş. hiçbir sorumluluk kabul etmez. İşbu rapor içerisindeki bilgilere ait telif hakkı Bankamıza ait olup, üçüncü kişilerce izinsiz kullanılamaz, çoğaltılamaz veya kopyalanamaz.