

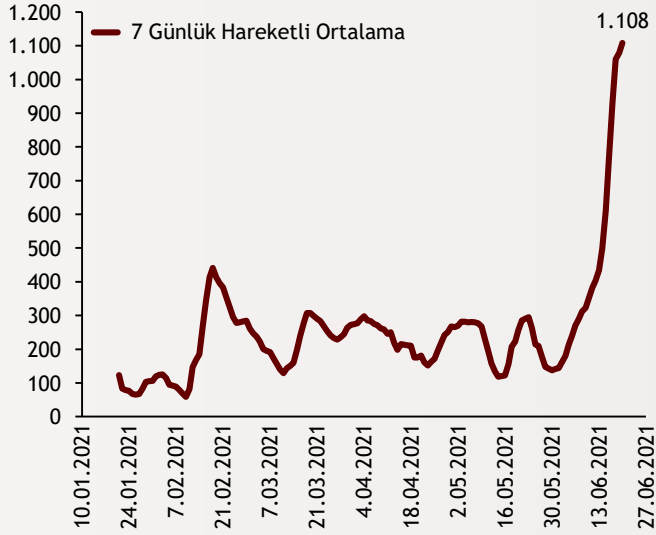


# Haftalık Ekonomi Bülteni

21 Haziran 2021

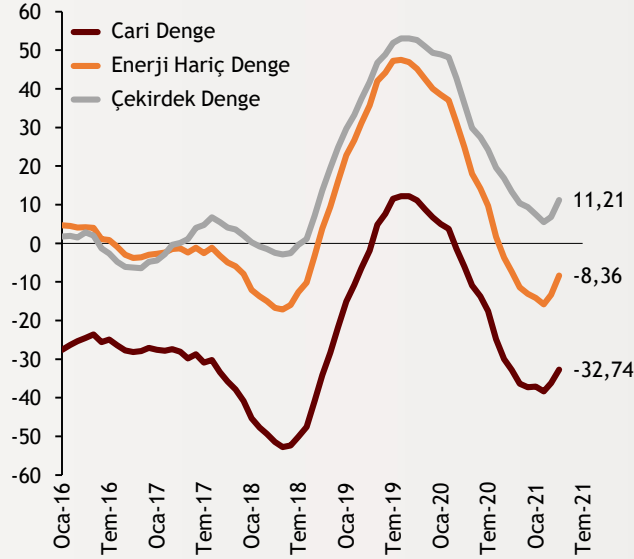
## Şekil.1 Uygulanan Yeni Doz Sayısı

Bin Adet, Günlük



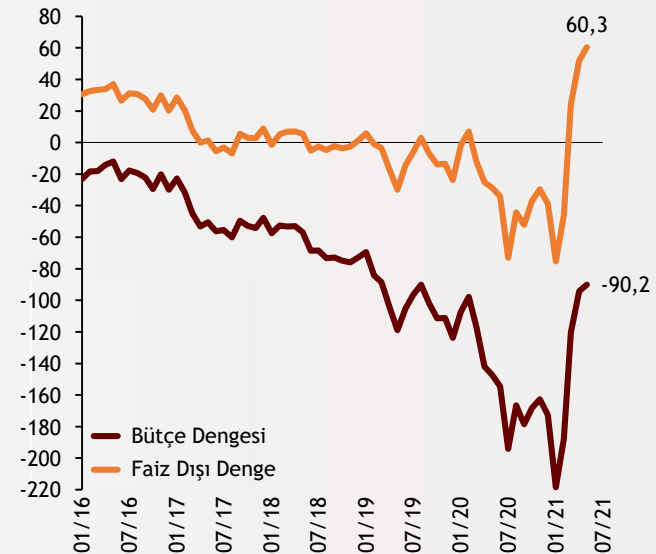
## Şekil.2 Ödemeler Dengesi

Yıllıklandırılmış, Milyar Dolar



## Şekil.3 Bütçe Dengesi

Yıllıklandırılmış, Milyar TL



## Aşılama çalışmaları hızla sürdürülüyor

Dünya genelinde aşılama çalışmaları hızla devam ediyor. Türkiye’de de son haftalarda aşı programı hız kazandı. 20 Haziran itibarıyla iki doz aşılama oranı tamamlanan nüfusun oranı %17,16 ve sadece ilk doz aşıları tamamlananların oranı %15,89 düzeyinde yer alıyor. SGK’lı çalışanların aşılmasına başlanmasının ardından son olarak 30 yaş ve üzerindeki nüfus da aşı kapsamına alındı. Aşılama kat edilen yol, Temmuz ayından itibaren koronavirus tedbirlerinde gevşetilmeye gidilmesini destekleyebilir.

alBaraka  
**BANKNOT**

## Yıllık cari dengede iyileşme görüldü

TCMB tarafından açıklanan ödemeler dengesi verilerine göre Nisan ayında cari işlemler açığı, dış ticaret açığındaki gerileme ve turizm ile taşımacılık gelirlerindeki artış öncülüğünde 1,7 milyar dolar ile son 6 ayın en düşük seviyesine geriledi. 12 aylık cari açıkta da iyileşme devam etti ve yıllık cari açık 32 milyar 737 milyon dolar oldu. Altın ve enerji hariç cari işlemler hesabı, bir önceki yılın Nisan ayında 3,548 milyar dolar açık vermişken, bu ay 942 milyon dolar fazla verdi. Turizmden gelecek katkıların desteğiyle cari dengedeki iyileşmenin devam etmesi bekleniyor.

alBaraka  
**BANKNOT**

## Bütçe dengesinde toparlanma

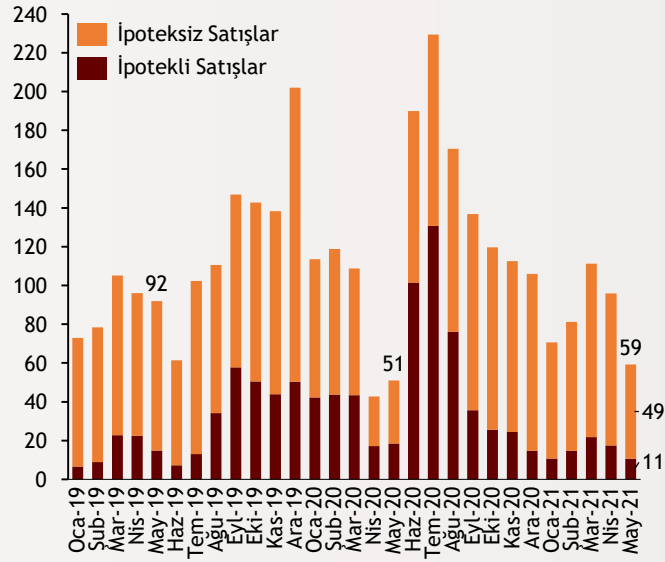
Nisan ayında 16,9 milyar TL açık veren merkezi yönetim bütçesinde Mayıs ayında 13,4 milyar TL açık kaydedildi. Geçen yılın ilk 5 ayında bütçe açığı 90,1 milyar iken 2021’de açık 7,5 milyar TL’ye geriledi. Mayıs 2021’de bütçe gelirleri aylık 102,4 milyar TL ve bütçe giderleri 117,9 milyar TL olarak ölçüldü. 12 aylık kümülatif hesaba göre ise gelirler 1,15 milyar TL ve giderler 1,27 milyar TL olarak kayda geçti. Ekonomideki canlanmanın KDV gelirlerini artırmasıyla dahilde alınan KDV gelirleri yıllık %633 oranında artarak vergi gelirlerine 10,1 milyar TL katkı sağladı.

Kaynak:  
Bloomberg,  
TCMB, HMB

alBaraka  
**BANKNOT**

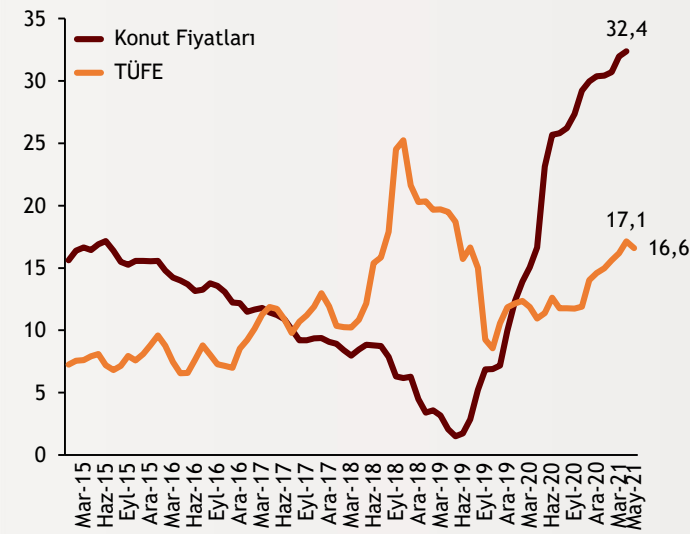
## Şekil.4 Konut Satışları

Bin Adet

alBaraka  
BANKNOT

## Şekil.5 Konut Fiyat Endeksi ve TÜFE

Yıllık % Değişim

alBaraka  
BANKNOT

## Konut sektöründe durağanlaşma

Mayıs ayı 2021 yılının en düşük konut satışının yaşandığı ay oldu. Geçen yıla göre %16,2'lik bir artış olsa da yüksek ev fiyatları ve faiz oranları sebebiyle bu yıl açısından 2021'in en durağan dönemi Mayıs ayı olarak kayda geçti. Ülke genelinde satışı gerçekleştirilen 59 bin adet konutun 10 bin adeti ipotekli konutlardan oluşuyor (%18). Satış durumuna göre incelendiğinde ise yeni konutların 18 bin adet olarak toplam satışlardan %30,7'lik pay aldığını görüyoruz. Bu dönemde yabancılara yapılan satışlar ise 1.776 adet oldu. Nisan'da yabancılara 4.077 konut satılmıştı.

alBaraka  
BANKNOT

## Konut fiyatları yükselmeye devam ediyor

Merkez Bankasının yayınladığı verilere göre Türkiye genelinde konut fiyatları %32,4 düzeyinde arttı. Yeni konutlarda artış %35,6 düzeyinde gerçekleşti. İstanbul'da fiyatlar %28,6 artarken Ankara'da %29,8, İzmir'de ise %34,3 artış gösterdi. En yüksek artış Denizli ve çevre illerinde %47,7 dolayında gerçekleşti. En az artış ise %23 ile Trakya ile Van ve çevre illeri bölgesinde gerçekleşti.

## Fitch, Türkiye büyüme beklentisinde revizeye gitti.

- Uluslararası kredi derecelendirme kuruluşu Fitch, daha önce %6,7 olarak açıkladığı 2021 yılı Türkiye büyüme beklentisini %6,3'e indirdi. Değerlendirmede iç talep ve net ticaret dengesindeki iyileşmeye ve dördüncü çeyrekteki ivmenin sürdüğüne değinildi. Kurum, kredideki yavaşlamayla birlikte zayıflayan tüketimin 2021'in ikinci yarısında turizmde yaşanacak toparlanmayla dengeleneceğini vurguladı.
- FED, geçtiğimiz hafta gerçekleştirilen para politikası toplantısında faizi değiştirmeme kararı aldı. Tahvil alım hızının da yavaşlamayacağını belirten FED, 2024'e kadar 2 faiz artışı öngörüsünde bulundu. Büyüme tahminini yukarı yönlü revize eden FED, işsizlik tahminini ise değiştirmede. Toplantı sonrasında başkan Powell fonlama hızının azalması için çok çok erken olduğunu ve böyle bir hareket yaşanmadan çok daha önce iletişim kuracaklarını belirtti. Hedeflerinin gerçekleşmesine uzun vakit olduğunu belirten başkan, yüksek enflasyon öngörülerinin azalmasını beklediğini ifade etti. Bunun dışında Hazine Bakanı Yellen Senato'da yaptığı konuşmada enflasyonu sıkı takip ettiklerini ve geçici olduğunu ancak büyümenin güçlü gerçekleşeceğini belirtti.

Kaynak:  
TÜİK, TCMB,  
Bloomberg

alBaraka  
BANKNOT

## Finansal Göstergeler

Hisse Senedi Piyasaları	11.06.2021	Haftalık D.	Aylık D.	Yılsonuna G.D.
Dünya Borsaları	719,5	0,35%	4,77%	11,58%
ABD Dow Jones Endeksi	34.479,6	-0,43%	2,66%	12,37%
ABD S&P Endeksi	4.247,4	0,49%	4,54%	13,29%
Nasdaq	13.998,3	1,35%	7,96%	9,62%
Euro Stoxx	4.126,7	0,71%	4,54%	16,33%
FTSE 100	7.134,1	0,80%	1,85%	10,62%
DAX	15.693,3	0,10%	3,58%	14,25%
Nikkei	28.948,7	-0,24%	2,85%	7,32%
Shanghai	3.589,7	-0,27%	3,67%	2,62%
Gelişmekte Olan Ülkeler	1.382,0	0,10%	5,07%	7,12%
BİST - 100	1.460,9	0,95%	1,35%	-1,52%
BİST - 30	1.561,8	1,02%	3,37%	-4,58%
BİST - Bankacılık Endeksi	1.240,4	1,80%	8,97%	-20,96%
BİST - Katılım 50 Endeksi	2.507,1	1,43%	-1,37%	-2,68%
Albaraka Türk	1,6	1,23%	3,14%	-15,98%
Döviz Kurları	11.06.2021	Haftalık D.	Aylık D.	Yılsonuna G.D.
Gelişmekte Olan Ülke Kurları	58,0680	-0,25%	1,34%	0,21%
USD/TL	8,3931	-2,56%	-0,45%	13,87%
Euro/TL	10,1851	-3,02%	0,12%	13,24%
Sepet/TL	9,2815	-2,89%	-0,26%	13,47%
Euro/USD	1,2109	-0,66%	0,31%	-0,72%
USD/Yen	109,6600	0,38%	-0,01%	6,57%
GBP/USD	1,4107	-0,54%	0,38%	3,31%
ABD Dolar Endeksi	90,5550	0,67%	-0,17%	0,59%
LIBOR Getirileri	11.06.2021	1 Hafta Önce	1 Ay Önce	2019 Sonu
ABD 3 Aylık	0,12	0,12	0,15	1,91
Avrupa 3 Aylık	-0,55	-0,55	-0,54	-0,39
Pound 3 Aylık	0,08	0,08	0,08	0,79
Yen 3 Aylık	-0,10	-0,10	-0,09	-0,05
TL 3 Aylık	19,95	19,95	19,95	11,02
Emtia Fiyatları	11.06.2021	Haftalık D.	Aylık D.	Yılsonuna G.D.
Bileşik Emtia Fiyat Endeksi	94,99	0,88%	1,19%	20,43%
Brent (USD/Varil)	72,69	1,68%	4,86%	41,16%
Tarım Fiyatları Endeksi	59,02	-0,36%	-3,53%	18,80%
Ana Metal Fiyatları Endeksi	158,94	1,14%	-1,08%	18,20%
Altın (USD/Ons)	1.877,53	-1,14%	3,41%	-1,70%
Tahvil Getirileri	11.06.2021	1 Hafta Önce	1 Ay Önce	2019 Sonu
ABD 2 Yıllık	0,147	0,155	0,163	1,565
ABD 10 Yıllık	1,452	1,569	1,692	1,879
Almanya 2 Yıllık	-0,683	-0,664	-0,656	-0,601
Almanya 10 Yıllık	-0,274	-0,198	-0,123	-0,185
İngiltere 10 Yıllık	0,708	0,806	0,886	0,867
Japonya 10 Yıllık	0,035	0,083	0,084	-0,011
Türkiye 10 Yıllık Eurobond	6,035	6,451	6,556	5,587
Türkiye 2 Yıllık	18,160	18,810	18,070	11,510
Türkiye 10 Yıllık	18,09	18,89	18,20	12,33
TCMB Ağırlıklı Ort. Fonlama	19,00	19,00	19,00	11,47
Haftalık ile Fonlama (Milyon TL)	295.000	331.000	319.000	0
Toplam MB Fonlaması (Milyon TL)	295.000	331.000	319.000	9.529
Risk Göstergeleri	11.06.2021	1 Hafta Önce	1 Ay Önce	2019 Sonu
VIX	15,65	16,42	27,59	14,82
Türkiye 5 Yıllık CDS	371,07	400,10	410,09	282,23



## Ekonomik Göstergeler

Büyüme Göstergeleri	2019	Haziran 20	Eylül 20	Aralık 20	Mart 21
GSYH (Milyar Dolar, Cari Fiyatlar)	203076	151.111	183.520	205.209	168.056
GSYH (4 Çeyreklik Toplam, Milyar \$)	760,01	739	731	717	728
Yıllık Büyüme Oranı	6,36	-10,3	6,3	5,9	7,0
Sanayi Göstergeleri	2019	Ocak 21	Şubat 21	Mart 21	Nisan 21
Sanayi Üretimi(TA)	9,07	11,3	9,0	16,8	66,0
İşgücü Göstergeleri	2019	Ocak 21	Şubat 21	Mart 21	Nisan 21
İşsizlik Oranı(MA)	13,1	12,2	13,2	13,0	13,9
Enflasyon Göstergeleri	2019	Şubat 21	Mart 21	Nisan 21	Mayıs 21
Aylık Tüketici Enflasyonu	0,74	0,91	1,08	1,68	0,89
Yıllık Tüketici Enflasyonu	11,84	15,61	16,19	17,14	16,59
Aylık Üretici Enflasyonu	0,69	1,22	4,13	4,34	3,92
Yıllık Üretici Enflasyonu	7,36	27,09	31,20	35,17	38,33
Ödemeler Dengesi	2019	Ocak 21	Şubat 21	Mart 21	Nisan 21
Cari İşlemler Dengesi (12 Aylık)	-2737	-37.264,000	-37.087,000	-38.316,000	-36.192,000
Cari İşlemler Dengesi	6759	-3.632,000	-1.855,000	-2.585,000	-3.329,000
İhracat (f.o.b)	15386,72	15.023	15.962	18.968	18.786
İthalat (c.i.f)	20055,01	18.085	19.311	23.627	21.844
Turizm Gelirleri (Net)	1112	603	498	742	596
Sermaye Dengesi	-988	1.655	-800	-1.757	-1.515
Doğrudan Yabancı Yatırım (Net)	-704	-231	-763	-363	-56
Portföy Yatırımları (Net)	888	-4.863	-265	5.709	1.534
Yabancılar TL Cinsi Tahvil Alımları	0	0	0	3.649	0
Bankaların Yurtdışı Borçlanması	-79	-72	-534	374	-336
Bütçe Göstergeleri	2019	Ocak 21	Şubat 21	Mart 21	Nisan 21
Bütçe Dengesi	-123,69	-24,15	23,17	23,76	-16,92
Faiz Dışı Denge	-23,75	-2,21	35,93	37,99	1,67
TCMB Brüt Döviz Rezervleri	81	95.213	90.638	87.850	92.605
Bankacılık Göstergeleri	2019	Haziran 20	Eylül 20	Aralık 20	Mart 21
Toplam Aktifler	4.491.708	5.355.653	6.003.775	6.107.832	6.488.253
Toplam Krediler	2.655.240	3.256.025	3.553.482	3.574.983	3.775.285
Ticari Krediler/GSYH	0	13,23%	13,38%	12,89%	12,61%
Tüketici Kredileri / GSYH	0	15,61%	16,88%	16,26%	15,80%
Konut	199.088	233.889	277.299	278.250	276.687
Taşıt	7.070	8.451	10.583	11.787	13.566
İhtiyaç	260.340	341.546	376.591	385.916	401.791
Kredi Kartları	155.818	156.419	184.843	203.529	220.288
Toplam Mevduatlar	2.566.897	3.059.927	3.444.338	3.455.314	3.642.921
Döviz Mevduatları (Milyar Dolar)	219.817	223.589	242.688	256.935	243.275
Toplam Özkaynaklar	492.384	557.745	569.188	600.804	603.887



## Haftalık Ekonomik Takvim

Tarih ve Saat	Ülke	Dünya Ekonomisinde Gündem	Dönem	Beklenti	Önceki Veri
06/21/21 15:30	ABD	Chicago Fed Ulusal Aktivite Endeksi	Mayıs	0.70	0.24
06/22/21 09:00	Japonya	Makine Araçları Siparişleri (Yıllık Değişimler)	Mayıs	--	140.7%
06/22/21 17:00	ABD	İkinci El Konut Satışları (Yıllıklandırılmış, Milyon Adet)	Mayıs	5.71	5.85
06/22/21 17:00	ABD	Richmond Fed İmalat Aktivite Endeksi	Haziran	18	18
06/22/21 17:00	Euro Bölgesi	Tüketici Güven Endeksi	Haziran	-3.4	-5.1
06/23/21 03:30	Japonya	İmalat Sanayi Satın Alma Yöneticileri Endeksi	Haziran	--	53.0
06/23/21 03:30	Japonya	Hizmet Sektörü Satın Alma Yöneticileri Endeksi	Haziran	--	46.5
06/23/21 10:15	Fransa	İmalat Sanayi Satın Alma Yöneticileri Endeksi (PMI)	Haziran	59.0	59.4
06/23/21 10:15	Fransa	Hizmet Sektörü Satın Alma Yöneticileri Endeksi (PMI)	Haziran	59.5	56.6
06/23/21 10:15	Fransa	Bileşik Sektörler Satın Alma Yöneticileri Endeksi (PMI)	Haziran	59.0	57.0
06/23/21 10:30	Almanya	İmalat Sanayi Satın Alma Yöneticileri Endeksi (PMI)	Haziran	63.0	64.4
06/23/21 10:30	Almanya	Hizmet Sektörü Satın Alma Yöneticileri Endeksi (PMI)	Haziran	55.7	52.8
06/23/21 10:30	Almanya	Bileşik Sektörler Satın Alma Yöneticileri Endeksi (PMI)	Haziran	57.6	56.2
06/23/21 11:00	Euro Bölgesi	İmalat Sanayi Satın Alma Yöneticileri Endeksi (PMI)	Haziran	62.3	63.1
06/23/21 11:00	Euro Bölgesi	Hizmet Sektörü Satın Alma Yöneticileri Endeksi (PMI)	Haziran	58.0	55.2
06/23/21 11:00	Euro Bölgesi	Bileşik Sektörler Satın Alma Yöneticileri Endeksi (PMI)	Haziran	58.8	57.1
06/23/21 11:30	İngiltere	İmalat Sanayi Satın Alma Yöneticileri Endeksi	Haziran	64.0	65.6
06/23/21 11:30	İngiltere	Hizmet Sektörü Satın Alma Yöneticileri Endeksi	Haziran	62.8	62.9
06/23/21 15:30	ABD	Cari İşlemler Dengesi (Milyar Dolar)	1. Çeyrek	-206.5	-188.5
06/23/21 16:45	ABD	İmalat Sanayi Satın Alma Yöneticileri Endeksi (PMI)	Haziran	61.5	62.1
06/23/21 16:45	ABD	Hizmet Sektörü Satın Alma Yöneticileri Endeksi (PMI)	Haziran	70.0	70.4
06/23/21 16:45	ABD	Bileşik Sektörler Satın Alma Yöneticileri Endeksi (PMI)	Haziran	--	68.7
06/23/21 17:00	ABD	Yeni Konut Satışları (Bin Adet)	Mayıs	871	863
06/24/21 11:00	Almanya	IFO İş Ortamı Güven Endeksi	Haziran	100.7	99.2
06/24/21 14:00	İngiltere	Merkez Bankası Politika Faizi	24.Haz	0.100%	0.100%
06/24/21 15:30	ABD	Toptan Stoklar (Aylık Değişimler)	Mayıs	0.8%	0.8%
06/24/21 15:30	ABD	Dayanıklı Mal Siparişleri (Aylık Değişimler)	Mayıs	2.9%	-1.3%
06/24/21 15:30	ABD	Çekirdek Dayanıklı Mal Siparişleri (Aylık Değişimler)	Mayıs	0.6%	2.2%
06/24/21 15:30	ABD	GSYH Yıllıklandırılmış Büyüme Oranı (İlk Tahmin)	1. Çeyrek	6.4%	6.4%
06/24/21 15:30	ABD	Haftalık İşsizlik Maaşı Başvuruları (Bin Kişi)	19.Haz	380	412
06/24/21 18:00	ABD	Kansas City FED İmalat Sanayi Aktivite Endeksi	Haziran	25	26
06/25/21 11:00	Euro Bölgesi	M3 Para Arzı (Yıllık Değişimler)	Mayıs	8.5%	9.2%
06/25/21 15:30	ABD	Bireysel Gelirler (Aylık Değişimler)	Mayıs	-2.7%	-13.1%
06/25/21 15:30	ABD	Bireysel Harcamalar (Aylık Değişimler)	Mayıs	0.4%	0.5%
06/25/21 15:30	ABD	Bireysel Tüketim Harcamaları Fiyatları (Yıllık Değişimler)	Mayıs	3.9%	3.6%
06/25/21 15:30	ABD	Çekirdek Bireysel Tüketim Harcamaları (Yıllık Değişim)	Mayıs	3.4%	3.1%
06/25/21 17:00	ABD	Michigan Üniversitesi Tüketici Güven Endeksi (Nihai)	Haziran	86.5	86.4
Tarih ve Saat	Ülke	Türkiye Ekonomisinde Gündem	Dönem	Beklenti	Önceki Veri
06/24/21 10:00	Türkiye	Kapasite Kullanım Oranı	Haziran	--	75.3%
06/24/21 10:00	Türkiye	Reel Kesim Güven Endeksi	Haziran	--	107.1
06/24/21 14:30	Türkiye	Yurtdışı Yerleşiklerin Net Tahvil Alımı (Milyon Dolar)	18.Haz	--	80
06/24/21 14:30	Türkiye	Yurtdışı Yerleşiklerin Net Hisse Senedi Alımı (Milyon Dolar)	18.Haz	--	34
06/25/21 11:00	Türkiye	Turist Sayısı (Yıllık Değişimler)	Mayıs	--	3162.0%



# Teşekkürler...

[ekonomikarastirmalar@albarakaturk.com.tr](mailto:ekonomikarastirmalar@albarakaturk.com.tr)

*Ömer Emeç*  
Baş Ekonomist  
[oemec@albarakaturk.com.tr](mailto:oemec@albarakaturk.com.tr)

*Mustafa Berk Erdal*  
[mustafa.erdal@albarakaturk.com.tr](mailto:mustafa.erdal@albarakaturk.com.tr)

*Lütfullah Bingöl*  
[lbingol@albarakaturk.com.tr](mailto:lbingol@albarakaturk.com.tr)

*Yavuz Selim İşleyen*  
[yisleyen@albarakaturk.com.tr](mailto:yisleyen@albarakaturk.com.tr)

*Rahime Aybike Çalışkan*  
[rcaliskan@albarakaturk.com.tr](mailto:rcaliskan@albarakaturk.com.tr)

*Rumeysa Kurtulmuş*  
[rkurtulmus@albarakaturk.com.tr](mailto:rkurtulmus@albarakaturk.com.tr)

*Ömer Aydemir*  
[oaydemir@albarakaturk.com.tr](mailto:oaydemir@albarakaturk.com.tr)

*Mehmet Sami Boz*  
[mboz@albarakaturk.com.tr](mailto:mboz@albarakaturk.com.tr)

*Mert Aydın*  
[mert.aydin@albarakaturk.com.tr](mailto:mert.aydin@albarakaturk.com.tr)

Burada belirtilen bilgiler güvenilirliğine ve doğruluğuna inanılan kaynaklardan, okuyucuyu bilgilendirmek amacıyla derlenmiştir. Resmi kaynaklardan alınan bilgilere dayalı yapılan yorumlar ve tahminler, o tarihteki kanımızı yansıtmaktaysa da bu bilgiler, hiçbir şekilde yatırım danışmanlığı faaliyeti olarak değerlendirilemeyecektir. Söz konusu kaynaklardaki hata ve eksikliklerden ve bu bilgilerin kullanılmasından doğabilecek zararlardan dolayı, Albaraka Türk Katılım Bankası A.Ş. hiçbir sorumluluk kabul etmez. İşbu rapor içerisindeki bilgilere ait telif hakkı Bankamıza ait olup, üçüncü kişilerce izinsiz kullanılamaz, çoğaltılamaz veya kopyalanamaz.