

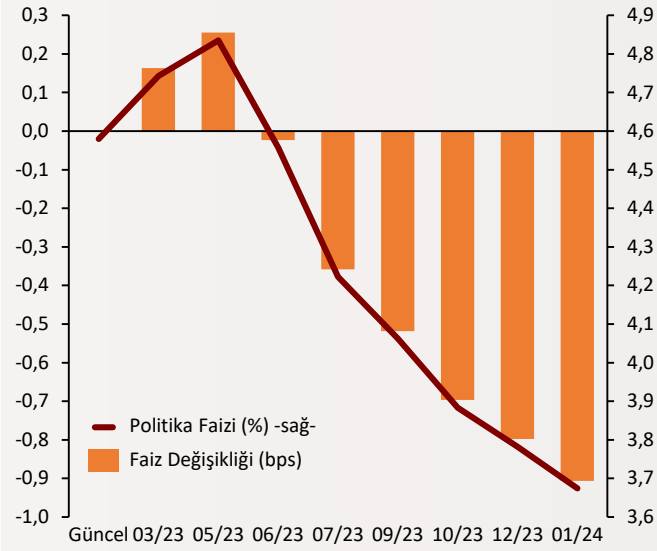


Haftalık Ekonomi Bülteni

20 Mart 2023

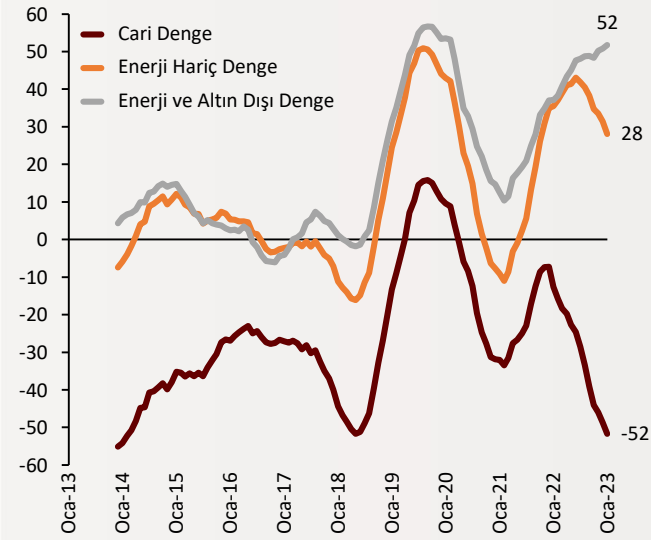
Şekil.1 Fed Politika Faizi Fiyatlaması

OIS Eğrisi, Baz Puan



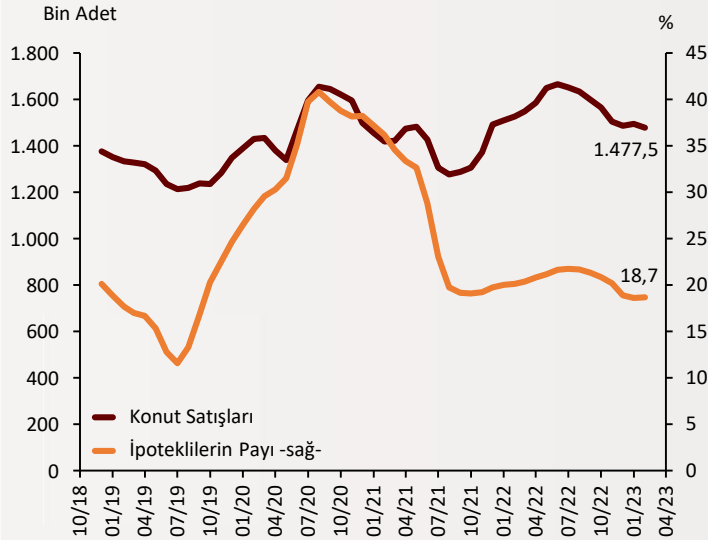
Şekil.2 Cari Denge

Yıllıklandırılmış, Milyar \$



Şekil.3 Konut Satışları

Mevsimsellikten Arındırılmış, Bin Adet, %



Fed'in faiz artışında frene basması bekleniyor

Üç ABD bankasının peş peşe iflas açıklamasından ve Credit Suisse Group AG'de yaşanan güven sorunu resesyon endişesini gündeme getirdi. Fed ve diğer merkez bankalarının uyguladığı sıkı para politikasının bankacılık krizini tetikleyip tetiklemediği tartışma konusu olurken piyasada faiz artışlarının devam etmeyeceği beklentisi güçleniyor. Swap piyasasındaki fiyatlamalar Fed'in 2023 yılsonuna kadar 100 baz puanlık faiz indirimine gideceğini gösteriyor.

alBaraka
BANKNOT

Cari denge Ocak ayında 10 milyar \$ açık

Ocak ayında altın ve enerji ithalatı cari denge görünümünü bozmaya devam etti. Türkiye Cumhuriyet Merkez Bankası verilerine göre Ocak'ta cari denge, 9,85 milyar dolar açık vererek Şubat 2014'ten bu yana en yüksek seviyeye ulaştı. Ocak itibariyle 12 aylık cari açık 51,7 milyar dolar oldu. Altın ve enerji hariç cari işlemler hesabı ise 2,6 milyar dolar fazla verdi. Ocak'ta ödemeler dengesi tanımlı dış ticaret açığı 12,4 milyar dolar olarak kaydedildi.

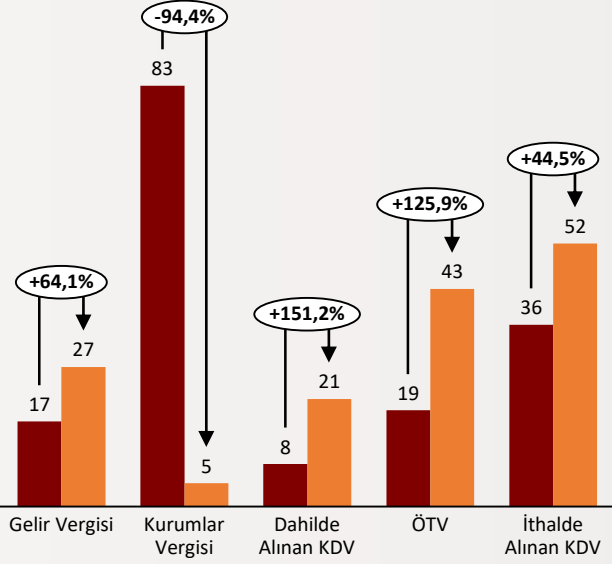
alBaraka
BANKNOT

Konut satışlarında deprem etkisi

Şubat ayında konut satışları deprem etkisiyle 80 bin 31 olarak Mayıs 2021'den beri en düşük seviyeye indi. Konut satışlarında yıllık bazda %18'lik daralma kaydedildi. Aynı dönemde ipotekli satışlar ise %12,7 azalarak 17 bin 357 oldu. Ocak-Şubat döneminde gerçekleşen ipotekli konut satışları ise yıllık %11,8 azalarak 33 bin 560 oldu. Yabancılar yapılan konut satışları Şubat ayında yıllık %27 azalarak 3 bin 350 oldu. Yabancılar yapılan konut satışlarında ilk sırayı bin 261 konut satışı ile Antalya aldı.

Şekil.4 Vergi Gelirleri

Milyar TL



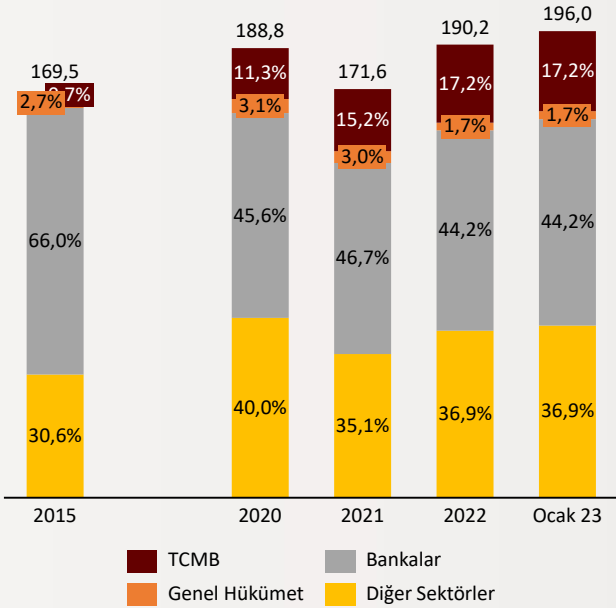
Bütçe Şubat'ta 170,6 milyar TL açık verdi

Türkiye'de depremin ekonomik etkilerinin hissedildiği Şubat ayında bütçe açığı 170,6 milyar TL olarak gerçekleşti. Özellikle ertelenen vergi ödemeleri ile TCMB faaliyet gelirinin bütçeye aktarılmaması nedeniyle bütçe gelirlerinde yıllık bazda gerileme kaydedilirken; personel giderleri, cari transferler ve sermaye transferleri bu dönemde hızlı bir yükseliş kaydederek bütçe harcamalarını artırdı. Yıllıklandırılmış veride ise bütçe açığı 441,6 milyar TL'ye ulaştı.

alBaraka
BANKNOT

Şekil.5 Kısa Vadeli Dış Borç

Kalan Vadeye Göre, Milyar \$



Kısa vadeli dış borç stokunda artış

Kısa vadeli dış borç stoku, ocak ayında bir önceki aya göre yüzde 3,5 artarak 152,8 milyar dolara çıktı. Kalan vadeye göre kısa vadeli dış borç stoku ise 196,0 milyar dolar düzeyinde gerçekleşti. Söz konusu stokun 16,6 milyar dolarlık kısmı Türkiye'de yerleşik bankaların ve özel sektörün yurt dışı şubeleri ile iştiraklere olan borçlarından oluştu. Borçlu bazında değerlendirildiğinde, toplam stok içinde, Merkez Bankası'nın %17,2, genel hükümetin %1,7, bankaların %44,2 ve diğer sektörlerin %36,9'luk paya sahip olduğu görüldü.

alBaraka
BANKNOT

- **Depremlerin maliyeti:** CB Strateji ve Bütçe Başkanlığı raporunda depremin yol açtığı felaketin Türkiye ekonomisi üzerindeki toplam yükünün yaklaşık 2 trilyon lira yaklaşık 103,6 milyar dolar düzeyinde olduğu tahmin edildi. Bu büyüklüğün 2023 yılı milli gelirinin yaklaşık yüzde 9'una ulaşabileceği öngörüldü. Deprem bölgesine yapılan tüm destek ve harcamalarla ile milli gelir azalması nedeniyle toplam 351 milyar liralık kayıp oluştuğu belirtildi. En büyük maliyet konut hasarında oluşurken ikinci sırada kamu altyapısı ve hizmet binaları hasarı geliyor.

Finansal Göstergeler

Hisse Senedi Piyasaları	17.Mar.23	Haftalık D.	Aylık D.	Yılsonuna G.D.
Dünya Borsaları	616,1	0,0	-0,1	1,77%
ABD Dow Jones Endeksi	31.862,0	-0,15%	-6,64%	-3,88%
ABD S&P Endeksi	3.916,6	0,0	-0,1	2,01%
Nasdaq	12.519,9	4,41%	-3,65%	14,44%
Euro Stoxx	4.065,0	-3,89%	-5,02%	7,98%
FTSE 100	7.335,4	-5,33%	-8,28%	-1,19%
DAX	14.768,2	-4,28%	-4,76%	6,67%
Nikkei	27.333,8	-2,88%	-0,61%	3,26%
Shanghai	3.250,5	0,63%	-0,91%	4,71%
Gelişmekte Olan Ülkeler	951,6	0,0	-0,1	-0,50%
BİST - 100	5.136,4	-4,61%	3,76%	-8,67%
BİST - 30	5.626,0	-5,13%	2,63%	-7,35%
BİST - Bankacılık Endeksi	4.844,4	-4,86%	19,50%	-6,64%
Albaraka Türk	2,7	-5,63%	-22,77%	-21,19%
Döviz Kurları	17.Mar.23	Haftalık D.	Aylık D.	Yılsonuna G.D.
Gelişmekte Olan Ülke Kurları	49,7000	-1,10%	-1,78%	-0,56%
USD/TL	19,0138	0,24%	0,86%	1,64%
Euro/TL	20,2805	0,58%	0,58%	1,95%
Sepet/TL	19,6472	0,42%	0,71%	38,46%
Euro/USD	1,0670	0,25%	-0,18%	0,04%
USD/Yen	131,8500	-2,36%	-1,72%	-0,09%
GBP/USD	1,2173	1,19%	1,19%	1,20%
ABD Dolar Endeksi	103,7080	-0,83%	-0,21%	-0,04%
LIBOR Getirileri	17.Mar.23	1 Hafta Önce	1 Ay Önce	Yılsonuna G.D.
ABD 3 Aylık	5,00	5,14	4,88	4,77
Avrupa 3 Aylık	2,75	2,98	2,68	2,13
Pound 3 Aylık	4,24	4,34	4,20	3,87
Emtia Fiyatları	17.Mar.23	Haftalık D.	Aylık D.	Yılsonuna G.D.
Bileşik Emtia Fiyat Endeksi	102,59	-1,87%	-4,48%	-9,09%
Brent (USD/Varil)	72,97	-11,85%	-14,54%	-16,12%
Tarım Fiyatları Endeksi	67,02	0,08%	-3,64%	-3,45%
Ana Metal Fiyatları Endeksi	154,02	-1,45%	-4,84%	-6,57%
Altın (USD/Ons)	1.989,25	6,48%	8,35%	8,86%
Tahvil Getirileri	17.Mar.23	1 Hafta Önce	1 Ay Önce	Yılsonuna G.D.
ABD 2 Yıllık	3,837	4,586	4,631	4,426
ABD 10 Yıllık	3,429	3,699	3,805	3,875
Almanya 2 Yıllık	2,388	3,097	2,883	2,764
Almanya 10 Yıllık	2,108	2,508	2,475	2,571
İngiltere 10 Yıllık	3,284	3,640	3,487	3,672
Japonya 10 Yıllık	0,290	0,412	0,506	0,455
Türkiye 10 Yıllık Eurobond	8,8	9,014	9,575	5,587
Türkiye 2 Yıllık	11,570	10,530	11,2	9,970
Türkiye 10 Yıllık	11,41	11,58	11,3	9,83
TCMB Ağırlıklı Ort. Fonlama	8,5	8,50	9,00	9,04
Haftalık ile Fonlama (Milyon TL)	166.000,0	208.000	78.000	0
Toplam MB Fonlaması (Milyon TL)	166.000,0	208.000	78.000	183.643
Risk Göstergeleri	17.Mar.23	1 Hafta Önce	1 Ay Önce	Yılsonuna G.D.
VIX	25,51	24,80	18,23	21,67
Türkiye 5 Yıllık CDS	537,91	524,70	566,74	512,27



Ekonomik Göstergeler

Büyüme Göstergeleri	Aralık 21	Mart 22	Haziran 22	Eylül 22	Aralık 22
GSYH (Milyon Dolar, Cari Fiyatlar)	200	181	220	242	263
GSYH (4 Çeyreklik Toplam, Milyar \$)	807	799	829	843	906
Yıllık Büyüme Oranı	9,60	7,5	7,7	3,9	3,5
Sanayi Göstergeleri	2021	Ekim 22	Kasım 22	Aralık 22	Ocak 23
Sanayi Üretimi(TA, Yıllık %Değişim)	14,42	3,3	-1,1	-0,4	4,5
İşgücü Göstergeleri	2021	Ekim 22	Kasım 22	Aralık 22	Ocak 23
İşsizlik Oranı(MA, %)	13,1	10,2	10,2	10,3	9,7
Enflasyon Göstergeleri	2021	Kasım 22	Aralık 22	Ocak 23	Şubat 23
Aylık Tüketici Enflasyonu	13,58	2,88	1,18	6,65	3,15
Yıllık Tüketici Enflasyonu	36,08	84,39	64,27	57,68	55,18
Aylık Üretici Enflasyonu	19,08	0,74	-0,24	4,15	1,56
Yıllık Üretici Enflasyonu	79,89	136,02	97,72	86,46	76,61
Ödemeler Dengesi	2021	Ekim 22	Kasım 22	Aralık 22	Ocak 23
Cari İşlemler Dengesi (12 Aylık)	-37,30	-44,030	-45,992	-48,726	-51,686
Cari İşlemler Dengesi	-3,17	-0,853	-4,066	-5,908	-9,849
İhracat (f.o.b)	22.233	21.311	21.877	22.911	19.369
İthalat (c.i.f)	29.064	29.202	30.655	32.610	33.606
Turizm Gelirleri (Net)	1.671	4.745	2.403	1.468	2.454
Sermaye Dengesi	-13.742	1.646	-1.746	-4.779	-9.983
Doğrudan Yabancı Yatırım (Net)	-656	-828	-866	-376	-223
Portföy Yatırımları (Net)	1.995	191	-538	-828	-490
Yabancılar TL Cinsi Tahvil Alımları	0,00	0	0	0	0
Bankaların Yurtdışı Borçlanması	-229	-557	-1.541	-250	-947
Bütçe Göstergeleri	2021	Kasım 22	Aralık 22	Ocak 23	Şubat 23
Bütçe Dengesi	-145,74	108,31	-118,62	-32,24	-170,56
Faiz Dışı Denge	-136,78	132,71	-100,37	-10,88	-136,34
TCMB Brüt Döviz Rezervleri	94.628	122.600	128.754	127.139	121.169
Bankacılık Göstergeleri	2021	Mart 22	Haziran 22	Eylül 22	Aralık 22
Toplam Aktifler	7.046.833	10.158.052	11.713.882	13.099.876	14.344.402
Toplam Krediler	4.035.983	5.499.603	6.274.841	6.831.741	7.576.513
Ticari Krediler/GSYH	9,5%	8,51%	7,97%	7,18%	8,09%
Tüketici Kredileri / GSYH	12,8%	10,17%	9,56%	8,75%	10,24%
Konut	282.831	310.966	346.952	354.392	360.075
Taşıt	14.347	14.559	23.895	31.347	49.675
İhtiyaç	439.325	477.686	542.932	578.412	674.803
Kredi Kartları	271.345	349.557	433.966	525.551	673.877
Toplam Mevduatlar	4.106.751	5.972.340	6.796.195	8.052.541	8.861.858
Döviz Mevduatları (Milyar Dolar)	253.820	236.442	231.654	233.466	218.185
Toplam Özkaynaklar	654.943	913.019	1.027.520	1.188.813	1.407.074



Haftalık Ekonomik Takvim

Tarih ve Saat	Ülke	Dünya Ekonomisinde Gündem	Dönem	Beklenti	Önceki Veri
03/20/23 10:00	Almanya	Aylık Üretici Enflasyonu	Şubat	-1.4%	-1.0%
03/20/23 10:00	Almanya	Yıllık Üretici Enflasyonu	Şubat	14.5%	17.8%
03/20/23 13:00	Euro Bölgesi	Dış Ticaret Dengesi (Milyar Euro)	Ocak	--	-18.1
03/21/23 13:00	Almanya	ZEW Güven Endeksi	Mart	-44.3	-45.1
03/21/23 17:00	ABD	İkinci El Konut Satışları (Yıllıklandırılmış, Milyon Adet)	Şubat	4.20	4.00
03/22/23 09:00	Japonya	Makine Araçları Siparişleri (Yıllık Değişimler)	Şubat	--	-10.7%
03/22/23 10:00	İngiltere	Aylık Tüketici Enflasyonu	Şubat	0.6%	-0.6%
03/22/23 10:00	İngiltere	Yıllık Tüketici Enflasyonu	Şubat	9.9%	10.1%
03/22/23 12:00	Euro Bölgesi	Cari İşlemler Dengesi (Milyar Euro)	Ocak	--	15.9
03/22/23 12:30	İngiltere	Konut Fiyatları (Yıllık Değişimler)	Ocak	--	9.8%
03/22/23 21:00	ABD	Merkez Bankası Politika Faizi	22.Mart	5.00%	4.75%
03/23/23 15:00	İngiltere	Merkez Bankası Politika Faizi	23.Mart	4.25%	4.00%
03/23/23 15:30	ABD	Cari İşlemler Dengesi (Milyar Dolar)	4Ç	-214.0	-217.1
03/23/23 15:30	ABD	Haftalık İşsizlik Maaşı Başvuruları (Bin Kişi)	18.Mart	200	192
03/23/23 15:30	ABD	Chicago Fed Ulusal Aktivite Endeksi	Şubat	0.10	0.23
03/23/23 17:00	ABD	Yeni Konut Satışları (Bin Adet)	Şubat	650	670
03/23/23 18:00	ABD	Kansas City FED İmalat Sanayi Aktivite Endeksi	Mart	-2	0
03/23/23 18:00	Euro Bölgesi	Tüketici Güven Endeksi	Mart	-18.4	-19.0
03/24/23 02:30	Japonya	Yıllık Tüketici Enflasyonu	Şubat	3.3%	4.3%
03/24/23 02:30	Japonya	Yıllık Çekirdek Tüketici Enflasyonu	Şubat	3.4%	3.2%
03/24/23 03:30	Japonya	İmalat Sanayi Satın Alma Yöneticileri Endeksi	Mart	--	47.7
03/24/23 03:30	Japonya	Hizmet Sektörü Satın Alma Yöneticileri Endeksi	Mart	--	54.0
03/24/23 11:15	Fransa	Bileşik Sektörler Satın Alma Yöneticileri Endeksi (PMI)	Mart	51.6	51.7
03/24/23 11:15	Fransa	İmalat Sanayi Satın Alma Yöneticileri Endeksi (PMI)	Mart	48.0	47.4
03/24/23 11:15	Fransa	Hizmet Sektörü Satın Alma Yöneticileri Endeksi (PMI)	Mart	52.5	53.1
03/24/23 11:30	Almanya	İmalat Sanayi Satın Alma Yöneticileri Endeksi (PMI)	Mart	47.0	46.3
03/24/23 11:30	Almanya	Hizmet Sektörü Satın Alma Yöneticileri Endeksi (PMI)	Mart	51.1	50.9
03/24/23 11:30	Almanya	Bileşik Sektörler Satın Alma Yöneticileri Endeksi (PMI)	Mart	51.0	50.7
03/24/23 12:00	Euro Bölgesi	İmalat Sanayi Satın Alma Yöneticileri Endeksi (PMI)	Mart	49.0	48.5
03/24/23 12:00	Euro Bölgesi	Bileşik Sektörler Satın Alma Yöneticileri Endeksi (PMI)	Mart	52.0	52.0
03/24/23 12:00	Euro Bölgesi	Hizmet Sektörü Satın Alma Yöneticileri Endeksi (PMI)	Mart	52.5	52.7
03/24/23 12:30	İngiltere	İmalat Sanayi Satın Alma Yöneticileri Endeksi	Mart	50.0	49.3
03/24/23 12:30	İngiltere	Hizmet Sektörü Satın Alma Yöneticileri Endeksi	Mart	53.0	53.5
03/24/23 15:30	ABD	Dayanıklı Mal Siparişleri (Aylık Değişimler)	Şubat	1.0%	-4.5%
03/24/23 15:30	ABD	Çekirdek Dayanıklı Mal Siparişleri (Aylık Değişimler)	Şubat	-0.2%	0.8%
03/24/23 16:45	ABD	İmalat Sanayi Satın Alma Yöneticileri Endeksi (PMI)	Mart	47.0	47.3
03/24/23 16:45	ABD	Hizmet Sektörü Satın Alma Yöneticileri Endeksi (PMI)	Mart	50.3	50.6
03/24/23 16:45	ABD	Bileşik Sektörler Satın Alma Yöneticileri Endeksi (PMI)	Mart	--	50.1
Tarih ve Saat	Ülke	Türkiye Ekonomisinde Gündem	Dönem	Beklenti	Önceki Veri
03/23/23 10:00	Türkiye	Tüketici Güven Endeksi	Mart	--	82.5
03/23/23 14:00	Türkiye	Merkez Bankası Politika Faizi	23.Mart	8.50%	8.50%
03/23/23 14:30	Türkiye	Yurtdışı Yerleşiklerin Net Hisse Senedi Alımı (Milyon Dolar)	17.Mart	--	-54
03/24/23 11:00	Türkiye	Turist Sayısı (Yıllık Değişimler)	Şubat	--	56.5%



Teşekkürler...

ekonomikarastirmalar@albarakaturk.com.tr

Ömer Emeç
Baş Ekonomist
oemec@albarakaturk.com.tr

Mustafa Berk Erdal
mustafa.erdal@albarakaturk.com.tr

Yavuz Selim İşleyen
yisleyen@albarakaturk.com.tr

Rahime Aybike Çalışkan
rcaliskan@albarakaturk.com.tr

Gülsüm Sena Uluer
guluer@albarakaturk.com.tr

Abdülbaki Korucu
abdulbaki.korucu@albarakaturk.com.tr

Burada belirtilen bilgiler güvenilirliğine ve doğruluğuna inanılan kaynaklardan, okuyucuyu bilgilendirmek amacıyla derlenmiştir. Resmi kaynaklardan alınan bilgilere dayalı yapılan yorumlar ve tahminler, o tarihteki kanımızı yansıtmaktaysa da bu bilgiler, hiçbir şekilde yatırım danışmanlığı faaliyeti olarak değerlendirilemeyecektir. Söz konusu kaynaklardaki hata ve eksikliklerden ve bu bilgilerin kullanılmasından doğabilecek zararlardan dolayı, Albaraka Türk Katılım Bankası A.Ş. hiçbir sorumluluk kabul etmez. İşbu rapor içerisindeki bilgilere ait telif hakkı Bankamıza ait olup, üçüncü kişilerce izinsiz kullanılamaz, çoğaltılamaz veya kopyalanamaz.