

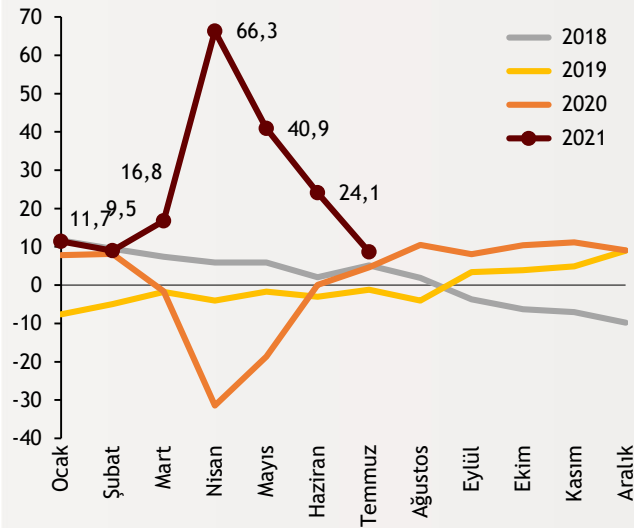


Haftalık Ekonomi Bülteni

20 Eylül 2021

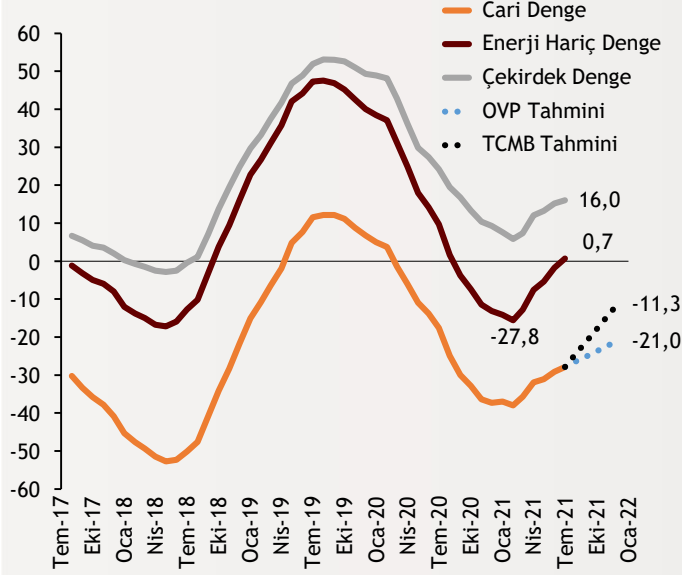
Şekil.1 Sanayi Üretim Endeksi

Mevsimsellikten Arındırılmış, Yıllık % Değişim



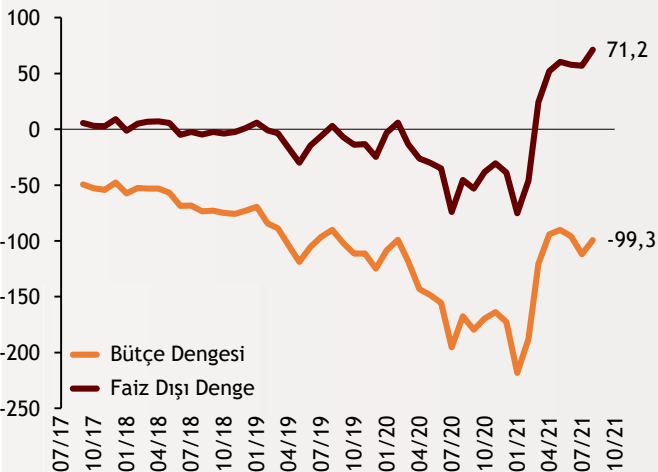
Şekil.2 Cari Denge

Yıllıklandırılmış, Milyar Dolar



Şekil.3 Bütçe Dengesi

Yıllıklandırılmış, Milyar TL



Sanayi üretiminde tatil etkisi

Temmuz ayındaki bayram tatilinin hafta sonu ile birleştirilmesi sebebiyle oluşan işgücü kayıpları sanayi göstergelerine yansımış durumda. Temmuz'da sanayi üretimi aylık %4,2 azalarak 15 ayın en büyük aylık düşüşünü yaşadı. Yıllık değişim bazında ise Temmuz'da %8,7'lik artış yaşandı. Alt kalemlere bakıldığında madencilik ve taş ocakçılığı sektörü endeksinin yıllık %15,2, imalat sanayi sektörü endeksinin %7,9 ve elektrik, gaz, buhar ve iklimlendirme üretimi ve dağıtım sektörü endeksinin %11,7 arttığı görülüyor.

alBaraka
BANKNOT

Cari dengede toparlanma sürüyor

TCMB tarafından yayımlanan verilere göre Temmuz ayında cari açık aylık 683 milyar \$ ile son 9 aylık periyodun en olumlu rakamı olarak ölçülürken pandeminin çok daha etkili olduğu ayların hesap dışı kalması ve hizmetler dengesindeki görünümün giderek iyileşmesiyle yıllıklandırılmış cari açık 27,8 milyar \$ düzeyine geriledi, enerji hariç denge de Ağustos 2020'den bu yana ilk kez pozitifte geçti. Ödemeler dengesi raporumuzun detayına [buradan](#) ulaşabilirsiniz.

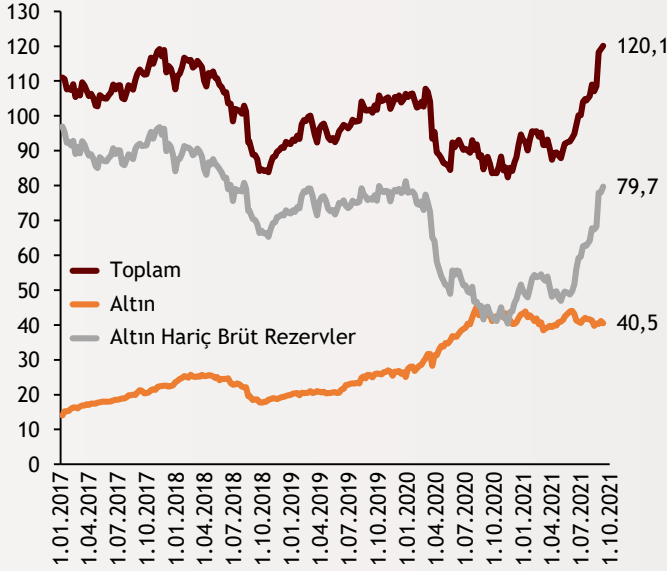
alBaraka
BANKNOT

Bütçe 40,8 milyar TL fazla verdi

Ağustos ayında bütçe dengesi 40,8 milyar TL fazla verirken faiz dışı denge de 54,5 milyar TL fazla kaydetti. Bu verilerle, yıllıklandırılmış bütçe açığı 99,3 milyar TL'ye gerilerken yıllıklandırılmış faiz dışı fazla da 71,2 milyar TL seviyesine yükseldi. 2021 yılının Ocak-Ağustos döneminde kaydedilen bütçe açığı 37,5 milyar TL olurken bu bağlamda geçen yılın aynı dönemine kıyasla 73,4 milyar TL'lik bir iyileşme görüldü. Ağustos ayı itibarıyla bütçe gelirleri 146,5 milyar TL ve bütçe giderleri 105,7 milyar TL düzeyinde yer alıyor. Bütçe dengesi raporumuzun detayları için [tıklayınız](#).

Şekil.4 TCMB Rezervleri

Milyar Dolar, Son Veri: 10.09.2021



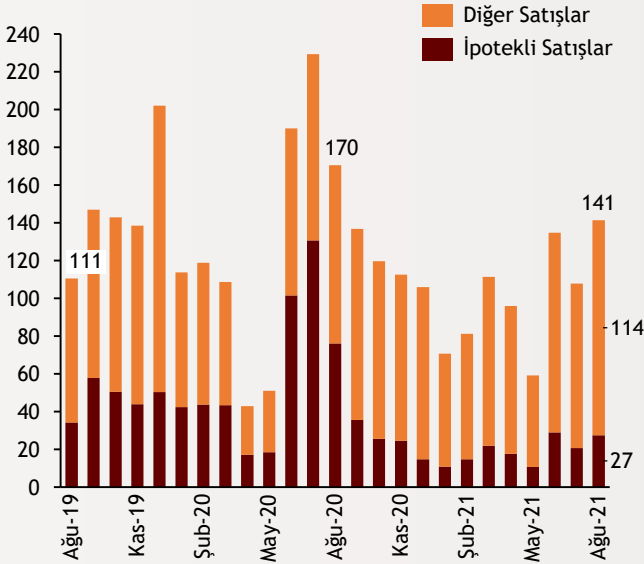
ZK oranları güncellendi

10 Eylül ile biten haftada TCMB rezervleri 1,61 milyar dolarlık artışla 79,66 milyar dolar olurken altın rezervleri 173 milyon dolar artarak 40,48 milyar dolara ulaştı. Böylece Merkez Bankası toplam rezervleri 119,2 milyar dolardan 120,14 milyar dolara yükseldi. Öte yandan geçtiğimiz hafta TCMB, yabancı para yükümlülükler ve kıymetli maden depo hesapları için zorunlu karşılık oranlarını tüm vade dilimlerinde 200 baz puan artırma kararı aldı. Bu değişiklik rezervlere net 3,4 milyar dolarlık döviz artışı olarak yansiyacak.

alBaraka
BANKNOT

Şekil.5 Konut Satışları

Bin Adet



alBaraka
BANKNOT

Konut satış istatistikleri açıklandı

TÜİK tarafından açıklanan verilere göre Türkiye genelinde Ağustos ayında 141 bin 400 adet konut satıldı. Toplam satışlar içinde %19,4'lük paya sahip olan ipotekli konut satışları 27 bin 375 adet olarak kayda geçti. Sahiplik durumuna göre ise ilk defa satılan konutlar 42 bin 639 adet olarak toplamdan %30,2'lik bir pay aldı. Bu aya ilişkin satış verilerinde dikkat çeken husus, yabancılara yapılan konut satışlarının Ağustos ayları içinde rekor seviyeye ve tarihsel olarak da en yüksek ikinci seviyeye yükselmesi oldu. Bu dönemde yabancılara 5 bin 866 konut satıldı.

Güncel Gelişmeler

Geçtiğimiz hafta BDDK, bazı düzenleme kararları aldı. Buna göre kredi tutarı 50 bin TL üzerinde olan tüketici kredileri için genel vade sınırı 36 aydan 24 aya düşürüldü. Ayrıca, pandemi muafiyetlerinde de düzenlemeye gidildi. Değişikliğe göre, daha önce 30 Eylül'de sona ereceği açıklanan tahsili gecikmiş alacaklara ilişkin düzenleme 30 Eylül'de sona erecek fakat bu konuda bazı istisnalar geçerli olacak. Kredilerin donuk alacak sınıflandırılması için öngörülen 90 gün gecikme süresinin 180 gün olarak uygulanmasına 30 Eylül itibarıyla son verilecek ancak 1 Ekim tarihi itibarıyla gecikme süresi 91 günden fazla olup 180 günü geçmeyen krediler için söz konusu uygulamaya bankalarca aynı şekilde devam edilecek.

Finansal Göstergeler

Hisse Senedi Piyasaları	17.Eyl.21	Haftalık D.	Aylık D.	Yılsonuna G.D.
Dünya Borsaları	730,0	-0,70%	0,70%	12,95%
ABD Dow Jones Endeksi	34.584,9	0,02%	-1,07%	13,00%
ABD S&P Endeksi	4.433,0	-0,23%	0,74%	18,02%
Nasdaq	15.333,5	0,04%	3,57%	18,97%
Euro Stoxx	4.130,8	-1,45%	-1,40%	16,28%
FTSE 100	6.963,6	-1,00%	-2,87%	7,79%
DAX	15.490,2	-1,48%	-2,98%	12,91%
Nikkei	30.500,1	-0,55%	10,56%	11,13%
Shanghai	3.614,0	-1,33%	3,69%	4,06%
Gelişmekte Olan Ülkeler	1.279,4	-1,30%	1,41%	-0,92%
BİST - 100	1.419,4	-1,05%	-2,08%	-3,88%
BİST - 30	1.519,6	-0,87%	-2,75%	-7,11%
BİST - Bankacılık Endeksi	1.277,7	-1,71%	-2,54%	-17,98%
BİST - Katılım 50 Endeksi	2.332,9	-0,62%	-2,75%	-8,92%
Albaraka Türk	1,5	0,00%	1,33%	-21,65%
Döviz Kurları	17.Eyl.21	Haftalık D.	Aylık D.	Yılsonuna G.D.
Gelişmekte Olan Ülke Kurları	56,2730	-0,84%	0,57%	-3,02%
USD/TL	8,6410	2,36%	2,09%	17,14%
Euro/TL	10,1264	1,58%	2,12%	12,47%
Sepet/TL	9,3936	2,04%	2,23%	14,48%
Euro/USD	1,1725	-0,66%	0,12%	-4,13%
USD/Yen	109,9300	0,22%	0,15%	6,38%
GBP/USD	1,3741	-0,50%	-0,11%	0,20%
ABD Dolar Endeksi	93,1950	0,62%	0,06%	3,77%
LIBOR Getirileri	17.Eyl.21	1 Hafta Önce	1 Ay Önce	2019 Sonu
ABD 3 Aylık	0,12	0,12	0,13	1,91
Avrupa 3 Aylık	-0,55	-0,55	-0,55	-0,38
Pound 3 Aylık	0,07	0,07	0,07	0,79
Yen 3 Aylık	-0,08	-0,09	-0,10	-0,05
TL 3 Aylık	19,89	19,90	19,95	11,02
Emtia Fiyatları	17.Eyl.21	Haftalık D.	Aylık D.	Yılsonuna G.D.
Bileşik Emtia Fiyat Endeksi	97,55	-0,32%	4,34%	23,90%
Brent (USD/Varil)	75,34	2,36%	10,42%	44,38%
Tarım Fiyatları Endeksi	56,04	0,44%	-4,79%	15,99%
Ana Metal Fiyatları Endeksi	164,80	0,12%	6,08%	21,91%
Altın (USD/Ons)	1.754,34	-2,78%	-1,87%	-7,71%
Tahvil Getirileri	17.Eyl.21	1 Hafta Önce	1 Ay Önce	2019 Sonu
ABD 2 Yıllık	0,222	0,207	0,216	1,569
ABD 10 Yıllık	1,362	1,284	1,258	1,918
Almanya 2 Yıllık	-0,695	-0,700	-0,744	--
Almanya 10 Yıllık	-0,280	-0,340	-0,482	--
İngiltere 10 Yıllık	0,846	0,738	0,565	0,822
Japonya 10 Yıllık	0,054	0,083	0,020	--
Türkiye 10 Yıllık Eurobond	6,411	6,159	6,144	5,587
Türkiye 2 Yıllık	17,700	17,720	18,710	11,580
Türkiye 10 Yıllık	17,15	17,17	17,49	12,21
TCMB Ağırlıklı Ort. Fonlama	19,00	19,00	19,00	11,43
Haftalık ile Fonlama (Milyon TL)	303.000	306.000	270.000	0
Toplam MB Fonlaması (Milyon TL)	303.000	306.000	270.000	14.689
Risk Göstergeleri	17.Eyl.21	1 Hafta Önce	1 Ay Önce	2019 Sonu
VIX	20,81	19,46	21,57	13,78
Türkiye 5 Yıllık CDS	388,16	373,43	386,59	282,13



Ekonomik Göstergeler

Büyüme Göstergeleri	2019	Eylül 20	Aralık 20	Mart 21	Haziran 21
GSYH (Milyar Dolar, Cari Fiyatlar)	203076	183.531	205.115	168.406	181.596
GSYH (4 Çeyreklik Toplam, Milyar \$)	759,59	730	716	729	766
Yıllık Büyüme Oranı	6,05	6,3	6,2	7,2	21,7
Sanayi Göstergeleri	2019	Nisan 21	Mayıs 21	Haziran 21	Temmuz 21
Sanayi Üretimi(TA)	9,07	66,3	40,9	24,2	8,7
İşgücü Göstergeleri	2019	Nisan 21	Mayıs 21	Haziran 21	Temmuz 21
İşsizlik Oranı(MA)	13,1	13,8	13,1	10,6	12,0
Enflasyon Göstergeleri	2019	Mayıs 21	Haziran 21	Temmuz 21	Ağustos 21
Aylık Tüketici Enflasyonu	0,74	0,89	1,94	1,80	1,12
Yıllık Tüketici Enflasyonu	11,84	16,59	17,53	18,95	19,25
Aylık Üretici Enflasyonu	0,69	3,92	4,01	2,46	2,77
Yıllık Üretici Enflasyonu	7,36	38,33	42,89	44,92	45,52
Ödemeler Dengesi	2019	Nisan 21	Mayıs 21	Haziran 21	Temmuz 21
Cari İşlemler Dengesi (12 Aylık)	-2737	-37.264,000	-37.087,000	-38.316,000	-36.192,000
Cari İşlemler Dengesi	6759	-3.632,000	-1.855,000	-2.585,000	-3.329,000
İhracat (f.o.b)	15386,72	18.760	16.463	19.752	16.415
İthalat (c.i.f)	20055,01	21.841	20.626	22.628	20.693
Turizm Gelirleri (Net)	1112	666	552	1.026	2.118
Sermaye Dengesi	-816	-1.946	-4.614	1.650	1.816
Doğrudan Yabancı Yatırım (Net)	-704	-64	-305	-823	-1.030
Portföy Yatırımları (Net)	582	1.021	-292	-3.032	-1.933
Yabancılar TL Cinsi Tahvil Alımları	0	0	0	1.000	0
Bankaların Yurtdışı Borçlanması	-56	-410	-406	-161	43
Bütçe Göstergeleri	2019	Mayıs 21	Haziran 21	Temmuz 21	Ağustos 21
Bütçe Dengesi	-123,69	-13,37	-25,03	-45,80	40,80
Faiz Dışı Denge	-23,75	,57	-15,62	-22,17	54,49
TCMB Brüt Döviz Rezervleri	81	92.604	100.158	105.720	118.264
Bankacılık Göstergeleri	2019	Eylül 20	Aralık 20	Mart 21	Haziran 21
Toplam Aktifler	4.873.004	6.003.775	6.107.832	6.488.253	6.730.311
Toplam Krediler	2.894.826	3.553.482	3.574.983	3.775.285	3.914.871
Ticari Krediler/GSYH	0	13,40%	12,89%	12,60%	11,53%
Tüketici Kredileri / GSYH	0	16,89%	16,26%	15,79%	14,80%
Konut	211.089	277.299	278.250	276.687	277.346
Taşıt	7.080	10.583	11.787	13.566	14.910
İhtiyaç	292.395	376.591	385.916	401.791	414.901
Kredi Kartları	152.954	184.843	203.529	220.288	241.190
Toplam Mevduatlar	2.796.185	3.444.338	3.455.314	3.642.921	3.869.977
Döviz Mevduatları (Milyar Dolar)	218.916	242.688	256.935	243.275	246.743
Toplam Özkaynaklar	500.170	569.188	600.804	603.887	631.365



Haftalık Ekonomik Takvim

Tarih ve Saat	Ülke	Dünya Ekonomisinde Gündem	Dönem	Beklenti	Önceki Veri
09/20/21 09:00	Almanya	Aylık Üretici Enflasyonu	Ağu	0.8%	1.9%
09/20/21 09:00	Almanya	Yıllık Üretici Enflasyonu	Ağu	11.1%	10.4%
09/21/21 09:00	Japonya	Makine Araçları Siparişleri (Yıllık Değişimler)	Ağu	--	86.2%
09/21/21 15:30	ABD	İnşaat İzinleri (Yıllıklandırılmış, Bin Adet)	Ağu	1600	1635
09/21/21 15:30	ABD	Cari İşlemler Dengesi (Milyar Dolar)	2Ç	-191.0	-195.7
09/21/21 15:30	ABD	Konut Başlangıçları (Yıllıklandırılmış, Bin Adet)	Ağu	1550	1534
09/22/21 17:00	ABD	İkinci El Konut Satışları (Yıllıklandırılmış, Milyon Adet)	Ağu	May.88	May.99
09/22/21 17:00	Euro Bölgesi	Tüketici Güven Endeksi	Eyl	-5.9	-5.3
09/22/21	Japonya	Merkez Bankası Politika Faizi	Eyl.22	-0.100%	-0.100%
09/23/21 10:15	Fransa	İmalat Sanayi Satın Alma Yöneticileri Endeksi (PMI)	Eyl	57.0	57.5
09/23/21 10:15	Fransa	Hizmet Sektörü Satın Alma Yöneticileri Endeksi (PMI)	Eyl	56.3	56.3
09/23/21 10:15	Fransa	Bileşik Sektörler Satın Alma Yöneticileri Endeksi (PMI)	Eyl	55.8	55.9
09/23/21 10:30	Almanya	İmalat Sanayi Satın Alma Yöneticileri Endeksi (PMI)	Eyl	61.4	62.6
09/23/21 10:30	Almanya	Hizmet Sektörü Satın Alma Yöneticileri Endeksi (PMI)	Eyl	60.3	60.8
09/23/21 10:30	Almanya	Bileşik Sektörler Satın Alma Yöneticileri Endeksi (PMI)	Eyl	59.4	60.0
09/23/21 11:00	Euro Bölgesi	İmalat Sanayi Satın Alma Yöneticileri Endeksi (PMI)	Eyl	60.4	61.4
09/23/21 11:00	Euro Bölgesi	Hizmet Sektörü Satın Alma Yöneticileri Endeksi (PMI)	Eyl	58.5	59.0
09/23/21 11:00	Euro Bölgesi	Bileşik Sektörler Satın Alma Yöneticileri Endeksi (PMI)	Eyl	58.5	59.0
09/23/21 11:30	İngiltere	İmalat Sanayi Satın Alma Yöneticileri Endeksi	Eyl	59.0	60.3
09/23/21 11:30	İngiltere	Hizmet Sektörü Satın Alma Yöneticileri Endeksi	Eyl	55.0	55.0
09/23/21 14:00	İngiltere	Merkez Bankası Politika Faizi	Eyl.23	0.100%	0.100%
09/23/21 15:30	ABD	Chicago Fed Ulusal Aktivite Endeksi	Ağu	0.50	0.53
09/23/21 15:30	ABD	Haftalık İşsizlik Maaşı Başvuruları (Bin Kişi)	Eyl.18	320	332
09/23/21 16:45	ABD	İmalat Sanayi Satın Alma Yöneticileri Endeksi (PMI)	Eyl	60.8	61.1
09/23/21 16:45	ABD	Hizmet Sektörü Satın Alma Yöneticileri Endeksi (PMI)	Eyl	55.0	55.1
09/23/21 16:45	ABD	Bileşik Sektörler Satın Alma Yöneticileri Endeksi (PMI)	Eyl	--	55.4
09/23/21 17:00	ABD	Öncü Göstergeler Endeksi (Aylık Değişimler)	Ağu	0.6%	0.9%
09/23/21 18:00	ABD	Kansas City FED İmalat Sanayi Aktivite Endeksi	Eyl	25	29
09/24/21 02:30	Japonya	Yıllık Tüketici Enflasyonu	Ağu	-0.3%	-0.3%
09/24/21 02:30	Japonya	Yıllık Çekirdek Tüketici Enflasyonu	Ağu	-0.4%	-0.6%
09/24/21 03:30	Japonya	İmalat Sanayi Satın Alma Yöneticileri Endeksi	Eyl	--	52.7
09/24/21 03:30	Japonya	Hizmet Sektörü Satın Alma Yöneticileri Endeksi	Eyl	--	42.9
09/24/21 11:00	Almanya	IFO İş Ortamı Güven Endeksi	Eyl	98.9	99.4
09/24/21 17:00	ABD	Yeni Konut Satışları (Bin Adet)	Ağu	710	708
Tarih ve Saat	Ülke	Türkiye Ekonomisinde Gündem	Dönem	Beklenti	Önceki Veri
09/23/21 14:30	Türkiye	Yurtdışı Yerleşiklerin Net Hisse Senedi Alımı (Milyon Dolar)	Eyl.17	--	-53
09/24/21 10:00	Türkiye	Kapasite Kullanım Oranı	Eyl	--	77.1%
09/24/21 10:00	Türkiye	Reel Kesim Güven Endeksi	Eyl	--	112.2
09/24/21 11:00	Türkiye	Turist Sayısı (Yıllık Değişimler)	Ağu	--	367.0%



Teşekkürler...

ekonomikarastirmalar@albarakaturk.com.tr

Ömer Emeç
Baş Ekonomist
oemec@albarakaturk.com.tr

Mustafa Berk Erdal
mustafa.erdal@albarakaturk.com.tr

Lütfullah Bingöl
lbingol@albarakaturk.com.tr

Yavuz Selim İşleyen
yisleyen@albarakaturk.com.tr

Rahime Aybike Çalışkan
rcaliskan@albarakaturk.com.tr

Rumeysa Kurtulmuş
rkurtulmus@albarakaturk.com.tr

Mert Aydın
mert.aydin@albarakaturk.com.tr

Zeynep Ellialtı
zellialti@albarakaturk.com.tr

Burada belirtilen bilgiler güvenilirliğine ve doğruluğuna inanılan kaynaklardan, okuyucuyu bilgilendirmek amacıyla derlenmiştir. Resmi kaynaklardan alınan bilgilere dayalı yapılan yorumlar ve tahminler, o tarihteki kanımızı yansıtmaktaysa da bu bilgiler, hiçbir şekilde yatırım danışmanlığı faaliyeti olarak değerlendirilemeyecektir. Söz konusu kaynaklardaki hata ve eksikliklerden ve bu bilgilerin kullanılmasından doğabilecek zararlardan dolayı, Albaraka Türk Katılım Bankası A.Ş. hiçbir sorumluluk kabul etmez. İşbu rapor içerisindeki bilgilere ait telif hakkı Bankamıza ait olup, üçüncü kişilerce izinsiz kullanılamaz, çoğaltılamaz veya kopyalanamaz.