

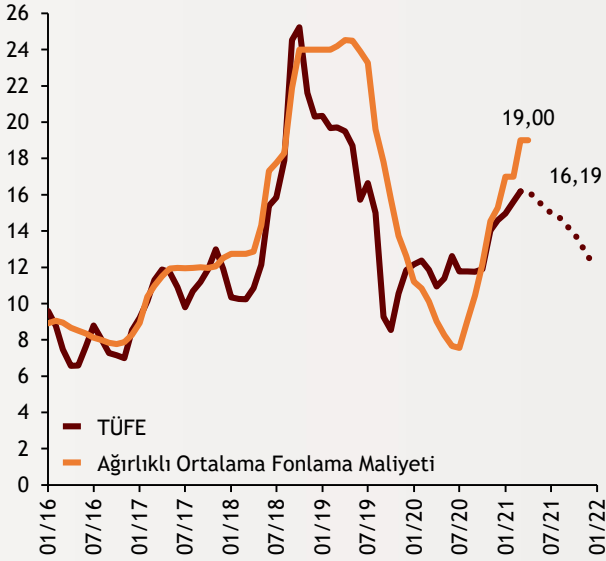


Haftalık Ekonomi Bülteni

19 Nisan 2021

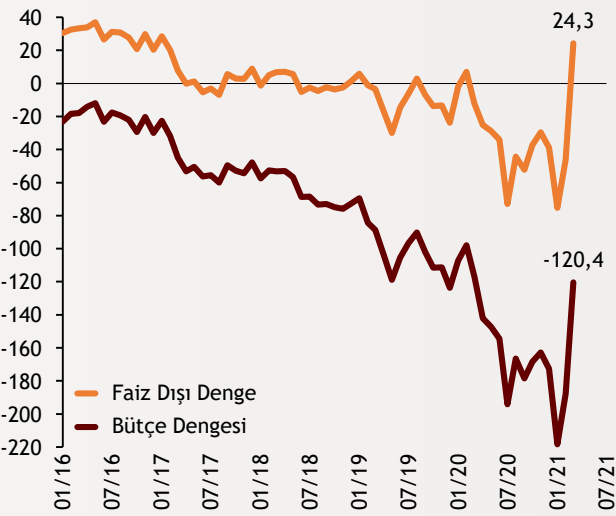
Şekil.1 Politika Faizi vs Enflasyon

%, Yıllık % Değişim



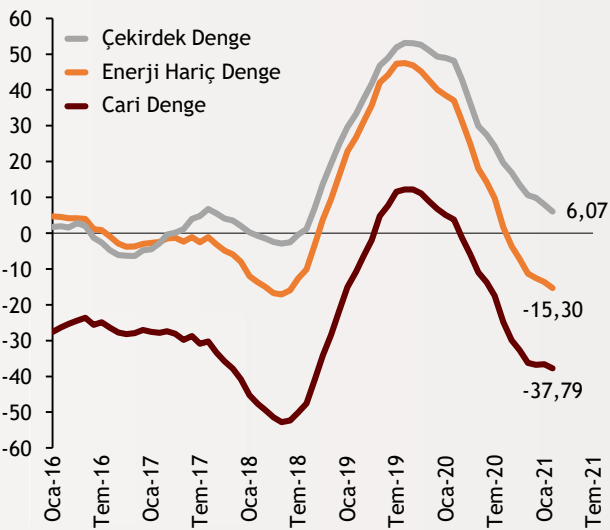
Şekil.2 Bütçe Dengesi

Yıllıklandırılmış - Milyar TL



Şekil.3 Reel Efektif Döviz Kuru

Endeks - 2003=100

Kaynak:
TCMB, HMB, TÜİK

Politika faizi sabit tutuldu

TCMB, 15 Nisan'daki PPK toplantısında politika faizini %19,00'da sabit bıraktı. Bu kararla birlikte gecelik borç alma faizi %17,5, gecelik borç verme faizi %20,50 ve geç likidite penceresi faizi %23 olarak sabit kaldı. Karar metninde enflasyonun üzerinde bir reel faizin devam edeceği ifade edildi. Gerekmesi durumunda ilave sıkılaştırma tedbirlerinin alınacağına yönelik ifadeye metinde yer verilmezken uzun süre sıkı para politikasının sürdürüleceğine yönelik beklentiler azaldı. Yılsonu politika faizinde enflasyon görünümü rol oynayacaktır.

alBaraka
BANKNOT

Faiz dışı denge artıda

Mart ayında merkezi yönetim bütçesi 23,7 milyar TL fazla verdi. Bütçe gelirleri aylık 134,9 milyar TL olarak gerçekleşirken bütçe giderleri 111,2 milyar TL oldu. Faiz dışı denge ise Mart ayı özelinde 38 milyar TL fazla verirken yıllıklandırılmış veri 13 ay sonra ilk kez pozitif döndü ve 24,3 milyar TL fazla verdi. 30,2 milyar TL büyüğündeki TCMB kârı aktarımı ile vergi ve idari para cezalarındaki yapılandırılmalarla birlikte vergi gelirlerindeki artış Mart bütçesinde etkili oldu. Bütçe Görünümü raporumuzun detayına [buradan](#) ulaşabilirsiniz.

alBaraka
BANKNOT

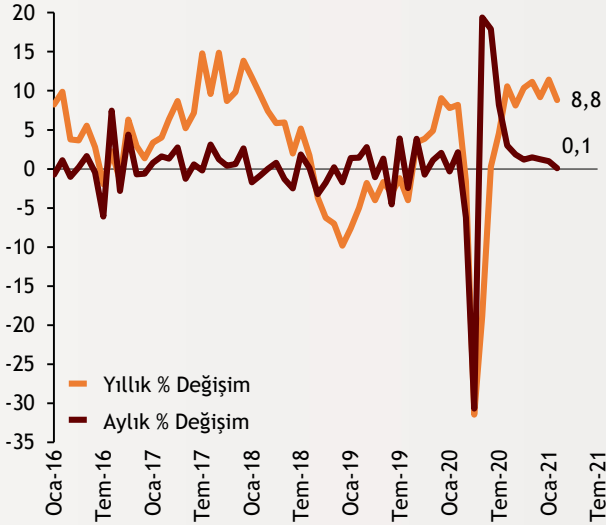
Turizm baskısı sürüyor

Cari açık Şubat ayında 2,61 milyar dolar olarak gerçekleşirken yıllıklandırılmış cari açık 37,79 milyar dolara yükseldi. Enerji hariç açık yıllıklandırılmış olarak 15,3 milyar dolara yükselirken çekirdek denge ise 6,07 milyar dolar fazla verdi. Hizmetler dengesi başta olmak üzere pandemi kaynaklı olumsuzlukların sürdüğü görülürken emtia fiyatlarının cari açık üzerinde oluşturduğu baskının bir süre daha devam etmesi bekleniyor. Ödemeler Dengesi raporumuzun detayına [buradan](#) ulaşabilirsiniz.

alBaraka
BANKNOT

Şekil.4 Sanayi Üretim Endeksi

% Değişim



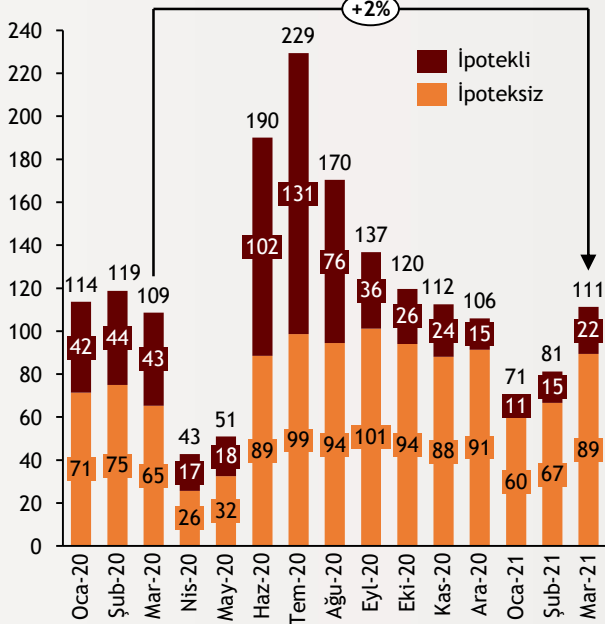
Sanayi üretimi artışına devam ediyor

Sanayi üretim endeksi Şubat ayında güçlü seyrini korudu. Aylık %0,1, yıllık %8,8 oranında artış gösteren sanayi üretimi ilk çeyrek büyümesinin %5 - %7 arasında gerçekleşebileceği beklentisini ortaya çıkardı. Arındırılmamış sanayi üretim endeksi de şubatta yıllık %5,7 artarak, arka arkaya yükselişini 7'inci aya taşıdı. Arındırılmış endeksin üç aylık hareketli ortalamasının yıllık değişiminin %9,7 olduğu ve imalat sanayinin görece ivmeli bir şekilde devam ettiği ifade ediliyor.

alBaraka
BANKNOT

Şekil.5 Konut Satışları

Aylık, Bin Adet



Konut satışları artmaya devam etti

Konut satışları Mart ayında 111.241 olarak gerçekleşti. Şubat ayına kıyasla %37, yıllık bazda %2 oranında artış göze çarptı. 111.241 adet konut 21.815 adedi ipotekli, 89.426 adedi ipoteksiz olarak satılmıştır. Ayrıca ilk satışlar 33.365'e gerilerken, toplam satışların içerisindeki ilk satış payı %30'a ulaştı. Yabancılara ise yıllık %40'lık bir artışla 4.248 konut satıldı. İllere göre konut satışlarına baktığımızda ise İstanbul 22.007 ile birinci sırada yer alırken 11.003 ile Ankara ikinci sırada, 6.636 ile İzmir üçüncü sırada yer alıyor.

alBaraka
BANKNOT

Kısmi kapanma başladı

- Salı günü gerçekleştirilen Cumhurbaşkanlığı Kabine Toplantısı'nda alınan kısmi kapanma kararı kapsamında hafta içleri saat 19.00-05.00 arası Türkiye genelinde uygulanacak olan sokağa çıkma kısıtlamaları başladı. Ayrıca genelge uyarınca istisnalar haricinde iş yerleri 07.00-18.00 saatleri arasında açık olabilecek. Hafta sonlarında ise kasap, manav, market, bakkal ve kuruyemişçiler 10.00-17.00 saatleri arasında açık olabilecek.
- TCMB, kripto paranın ödemelerde kullanılmayacağına dair yönetmelik yayınladı. Yönetmelikte kripto para alım satımı transferi ve saklama işlemleri ise yer almadı. Piyasada kripto paralara yönelik bir düzenleme beklentisi oluşmuştu.
- TCMB'nin yayınladığı verilere göre 9 Nisan haftasında yurtdışı yerleşikler 78 milyon Dolarlık DİBS alımı gerçekleştirirken 46 milyon dolarlık hisse satışı gerçekleşti. Böylece TCMB çalkantısından sonra başlayan hızlı çıkışın normalleştiği görüldü. Sonuç olarak, 2 haftada toplamda 2,5 milyar doları bulan yurtdışı yerleşiklerin portföy çıkışı cüzi miktarda da olsa pozitif geçmiştir oldu.

Finansal Göstergeler

Hisse Senedi Piyasaları	16.04.2021	Haftalık D.	Aylık D.	Yılsonuna G.D.
Dünya Borsaları	705	1.47%	3.94%	9.08%
ABD Dow Jones Endeksi	34,201	1.18%	3.59%	11.74%
ABD S&P Endeksi	4,185	1.37%	5.32%	11.43%
Nasdaq	14,042	1.09%	3.90%	8.95%
Euro Stoxx	4,033	1.36%	4.76%	13.66%
FTSE 100	7,020	1.50%	3.80%	8.78%
DAX	15,460	1.48%	5.91%	12.95%
Nikkei	29,683	-0.28%	-0.77%	8.17%
Shanghai	3,427	-0.70%	-0.55%	0.13%
Gelişmekte Olan Ülkeler	1,349	0.73%	0.44%	4.45%
BİST - 100	1,408	1.07%	-9.86%	-4.43%
BİST - 30	1,460	1.91%	-10.35%	-10.59%
BİST - Bankacılık Endeksi	1,119	4.16%	-16.89%	-28.57%
BİST - Katılım 50 Endeksi	2,503	0.71%	-7.27%	-2.04%
Albaraka Türk	1.64	-6.29%	-18.41%	-14.95%
Döviz Kurları	16.04.2021	Haftalık D.	Aylık D.	Yılsonuna G.D.
Gelişmekte Olan Ülke Kurları	56.90	1.01%	-0.28%	-1.80%
USD/TL	8.07	-1.33%	7.50%	8.42%
Euro/TL	9.67	-0.67%	7.55%	6.48%
Sepet/TL	8.87	-1.03%	7.56%	7.27%
Euro/USD	1.20	0.71%	0.03%	-1.93%
GBP/USD	1.38	0.91%	-0.96%	1.34%
ABD Dolar Endeksi	91.56	-0.66%	0.12%	1.74%
LIBOR Getirileri	16.04.2021	1 Hafta Önce	1 Ay Önce	2019 Sonu
ABD 3 Aylık	0.19	0.19	0.19	1.91
Avrupa 3 Aylık	-0.54	-0.54	-0.54	-0.39
Pound 3 Aylık	0.08	0.09	0.08	0.79
Yen 3 Aylık	-0.07	-0.07	-0.08	-0.05
TL 3 Aylık	19.95	19.95	18.03	11.02
Emtia Fiyatları	16.04.2021	Haftalık D.	Aylık D.	Yılsonuna G.D.
Bileşik Emtia Fiyat Endeksi	86.53	0.03	0.01	11.15%
Brent (USD/Varil)	66.77	0.06	-0.02	28.30%
Tarım Fiyatları Endeksi	53.02	0.03	0.02	11.05%
Ana Metal Fiyatları Endeksi	147.41	0.02	0.02	12.09%
Altın (USD/Ons)	1,776.51	1.87%	1.79%	-6.26%
Tahvil Getirileri	16.04.2021	1 Hafta Önce	1 Ay Önce	2019 Sonu
ABD 2 Yıllık	0.16	0.15	0.13	1.57
ABD 10 Yıllık	1.58	1.66	1.64	1.88
Almanya 2 Yıllık	-0.69	-0.70	-0.69	-0.60
Almanya 10 Yıllık	-0.26	-0.30	-0.29	-0.19
Türkiye 10 Yıllık Eurobond	6.51	6.95	6.05	5.59
Türkiye 2 Yıllık	17.65	18.65	15.94	11.51
Türkiye 10 Yıllık	17.96	18.30	14.30	12.33
TCMB Ağırlıklı Ort. Fonlama	19.00	19.00	17.00	11.47
Haftalık ile Fonlama (Milyon TL)	333,000	355,000	325,000	0
Toplam MB Fonlaması (Milyon TL)	333,000	355,000	325,000	9,529
Risk Göstergeleri	16.04.2021	1 Hafta Önce	1 Ay Önce	2019 Sonu
VIX	16.25	16.69	19.23	14.82
Türkiye 5 Yıllık CDS	400.91	443.58	325.04	282.23



Ekonomik Göstergeler

Büyüme Göstergeleri	2019	Mart 20	Haziran 20	Eylül 20	Aralık 20
GSYH (Milyar Dolar, Cari Fiyatlar)	753	162,599	151,111	183,520	205,209
GSYH (4 Çeyreklik Toplam, Milyar \$)	753	763	739	731	717
Yıllık Büyüme Oranı	0,9	4.5	-10.3	6.3	5.9
Sanayi Göstergeleri	2019	Kasım 20	Aralık 20	Ocak 21	Şubat 21
Sanayi Üretimi(TA)	10,0	11.1	9.1	11.3	8.8
İşgücü Göstergeleri	2019	Kasım 20	Aralık 20	Ocak 21	Şubat 21
İşsizlik Oranı(MA)	16.0	12.9	12.6	12.2	13.4
Enflasyon Göstergeleri	2019	Aralık 20	Ocak 21	Şubat 21	Mart 21
Aylık Tüketici Enflasyonu	-	1.25	1.68	0.91	1.08
Yıllık Tüketici Enflasyonu	11,84	14.60	14.97	15.61	16.19
Aylık Üretici Enflasyonu	-	2.36	2.66	1.22	4.13
Yıllık Üretici Enflasyonu	7,36	25.15	26.16	27.09	31.20
Ödemeler Dengesi	2019	Kasım 20	Aralık 20	Ocak 21	Şubat 21
Cari İşlemler Dengesi (12 Aylık)	8679	-36.223	-36.770	-36.553	-37.786
Cari İşlemler Dengesi	8679	-3.604	-3.284	-1.815	-2.610
İhracat (f.o.b)	166	16,091	17,847	15,029	16,009
İthalat (c.i.f)	210	21,142	22,386	18,080	19,308
Turizm Gelirleri (Net)	30	837	617	487	393
Sermaye Dengesi	-47	-1,054	-2,271	1,700	-728
Doğrudan Yabancı Yatırım (Net)	-8	-304	-935	-218	-714
Portföy Yatırımları (Net)	-24	-1,297	-5,208	-4,830	-273
Yabancılar TL Cinsi Tahvil Alımları	105	0	575	0	0
Bankaların Yurtdışı Borçlanması	2	-629	557	-72	-534
Bütçe Göstergeleri	2019	Aralık 20	Ocak 21	Şubat 21	Mart 21
Bütçe Dengesi	-123,69	-40.69	-24.15	23.17	23.76
Faiz Dışı Denge	-23,75	-35.80	-2.21	35.93	37.99
TCMB Brüt Döviz Rezervleri	81	94,628	95,535	95,213	90,638
Bankacılık Göstergeleri	2019	Haziran 20	Eylül 20	Aralık 20	Mart 21
Toplam Aktifler	5,355,653	5,355,653	6,003,775	6,107,832	6,108,595
Toplam Krediler	3,256,025	3,256,025	3,553,482	3,574,983	3,597,222
Ticari Krediler/GSYH	0	13.23%	13.38%	12.89%	12.92%
Tüketici Kredileri / GSYH	0	15.61%	16.88%	16.26%	16.49%
Konut	233,889	233,889	277,299	278,250	276,263
Taşıt	8,451	8,451	10,583	11,787	12,387
İhtiyaç	341,546	341,546	376,591	385,916	393,832
Kredi Kartları	156,419	156,419	184,843	203,529	211,683
Toplam Mevduatlar	3,059,927	3,059,927	3,444,338	3,455,314	3,451,502
Döviz Mevduatları (Milyar Dolar)	223,589	223,589	242,688	256,935	253,344
Toplam Özkaynaklar	557,745	557,745	569,188	600,804	612,536



Haftalık Ekonomik Takvim

Tarih ve Saat	Ülke	Dünya Ekonomisinde Gündem	Dönem	Beklenti	Önceki Veri
04/19/21 02:50	Japonya	Dış Ticaret Dengesi (Milyar Yen)	Mart	493.2	217.4
04/19/21 07:30	Japonya	Sanayi Üretimi (Yıllık Değişimler)	Şubat	--	-2.6%
04/19/21 11:00	Euro Bölgesi	Cari İşlemler Dengesi (Milyar Euro)	Şubat	--	30.5
04/20/21 09:00	İngiltere	İşsizlik Oranı	Şubat	5.0%	5.0%
04/20/21 09:00	Japonya	Makine Araçları Siparişleri (Yıllık Değişimler)	Mart	--	65.0%
04/20/21 09:00	Almanya	Aylık Üretici Enflasyonu	Mart	0.6%	0.7%
04/20/21 09:00	Almanya	Yıllık Üretici Enflasyonu	Mart	3.3%	1.9%
04/21/21 09:00	İngiltere	Aylık Tüketici Enflasyonu	Mart	0.3%	0.1%
04/21/21 09:00	İngiltere	Yıllık Tüketici Enflasyonu	Mart	0.8%	0.4%
04/21/21 11:30	İngiltere	Konut Fiyatları (Yıllık Değişimler)	Şubat	8.0%	7.5%
04/22/21 14:45	Euro Bölgesi	Merkez Bankası Politika Faizi	22.Nis	0.000%	0.000%
04/22/21 15:30	ABD	Chicago Fed Ulusal Aktivite Endeksi	Mart	43831	-1.09
04/22/21 15:30	ABD	Haftalık İşsizlik Maaşı Başvuruları (Bin Kişi)	17.Nis	625	576
04/22/21 17:00	ABD	Öncü Göstergeler Endeksi (Aylık Değişimler)	Mart	1.0%	0.2%
04/22/21 17:00	Euro Bölgesi	Tüketici Güven Endeksi	Nisan	-10.9	-10.8
04/22/21 17:00	ABD	İkinci El Konut Satışları (Yıllıklandırılmış, Milyon Adet)	Mart	6.15	6.22
04/22/21 18:00	ABD	Kansas City FED İmalat Sanayi Aktivite Endeksi	Nisan	28	26
04/23/21 02:30	Japonya	Yıllık Tüketici Enflasyonu	Mart	-0.2%	-0.4%
04/23/21 02:30	Japonya	Yıllık Çekirdek Tüketici Enflasyonu	Mart	0.3%	0.2%
04/23/21 03:30	Japonya	İmalat Sanayi Satın Alma Yöneticileri Endeksi	Nisan	--	52.7
04/23/21 03:30	Japonya	Hizmet Sektörü Satın Alma Yöneticileri Endeksi	Nisan	--	48.3
04/23/21 10:15	Fransa	İmalat Sanayi Satın Alma Yöneticileri Endeksi (PMI)	Nisan	59.0	59.3
04/23/21 10:15	Fransa	Hizmet Sektörü Satın Alma Yöneticileri Endeksi (PMI)	Nisan	46.5	48.2
04/23/21 10:15	Fransa	Bileşik Sektörler Satın Alma Yöneticileri Endeksi (PMI)	Nisan	48.9	50.0
04/23/21 10:30	Almanya	İmalat Sanayi Satın Alma Yöneticileri Endeksi (PMI)	Nisan	65.8	66.6
04/23/21 10:30	Almanya	Hizmet Sektörü Satın Alma Yöneticileri Endeksi (PMI)	Nisan	51.0	51.5
04/23/21 10:30	Almanya	Bileşik Sektörler Satın Alma Yöneticileri Endeksi (PMI)	Nisan	57.0	57.3
04/23/21 11:00	Euro Bölgesi	İmalat Sanayi Satın Alma Yöneticileri Endeksi (PMI)	Nisan	62.0	62.5
04/23/21 11:00	Euro Bölgesi	Hizmet Sektörü Satın Alma Yöneticileri Endeksi (PMI)	Nisan	49.1	49.6
04/23/21 11:00	Euro Bölgesi	Bileşik Sektörler Satın Alma Yöneticileri Endeksi (PMI)	Nisan	52.9	53.2
04/23/21 11:30	İngiltere	İmalat Sanayi Satın Alma Yöneticileri Endeksi	Nisan	59.0	58.9
04/23/21 11:30	İngiltere	Hizmet Sektörü Satın Alma Yöneticileri Endeksi	Nisan	58.5	56.3
04/23/21 16:45	ABD	İmalat Sanayi Satın Alma Yöneticileri Endeksi (PMI)	Nisan	60.5	59.1
04/23/21 16:45	ABD	Hizmet Sektörü Satın Alma Yöneticileri Endeksi (PMI)	Nisan	61.5	60.4
04/23/21 16:45	ABD	Bileşik Sektörler Satın Alma Yöneticileri Endeksi (PMI)	Nisan	--	59.7
04/23/21 17:00	ABD	Yeni Konut Satışları (Bin Adet)	Mart	886	775
Tarih ve Saat	Ülke	Türkiye Ekonomisinde Gündem	Dönem	Beklenti	Önceki Veri
04/22/21 10:00	Türkiye	Tüketici Güven Endeksi	Nisan	--	86,7
04/22/21 14:30	Türkiye	Yurtdışı Yerleşiklerin Net Hisse Senedi Alımı (Milyon Dolar)	16.Nis	--	-46
04/22/21 14:30	Türkiye	Yurtdışı Yerleşiklerin Net Tahvil Alımı (Milyon Dolar)	16.Nis	--	78



Teşekkürler...

ekonomikarastirmalar@albarakaturk.com.tr

Ömer Emeç
Baş Ekonomist
oemec@albarakaturk.com.tr

Mustafa Berk Erdal
mustafa.erdal@albarakaturk.com.tr

Lütfullah Bingöl
lbingol@albarakaturk.com.tr

Yavuz Selim İşleyen
yisleyen@albarakaturk.com.tr

Rahime Aybike Çalışkan
rcaliskan@albarakaturk.com.tr

Rumeysa Kurtulmuş
rkurtulmus@albarakaturk.com.tr

Ömer Aydemir
oaydemir@albarakaturk.com.tr

Mehmet Sami Boz
mboz@albarakaturk.com.tr

Mert Aydın
mert.aydin@albarakaturk.com.tr

Burada belirtilen bilgiler güvenilirliğine ve doğruluğuna inanılan kaynaklardan, okuyucuyu bilgilendirmek amacıyla derlenmiştir. Resmi kaynaklardan alınan bilgilere dayalı yapılan yorumlar ve tahminler, o tarihteki kanımızı yansıtmaktaysa da bu bilgiler, hiçbir şekilde yatırım danışmanlığı faaliyeti olarak değerlendirilemeyecektir. Söz konusu kaynaklardaki hata ve eksikliklerden ve bu bilgilerin kullanılmasından doğabilecek zararlardan dolayı, Albaraka Türk Katılım Bankası A.Ş. hiçbir sorumluluk kabul etmez. İşbu rapor içerisindeki bilgilere ait telif hakkı Bankamıza ait olup, üçüncü kişilerce izinsiz kullanılamaz, çoğaltılamaz veya kopyalanamaz.