

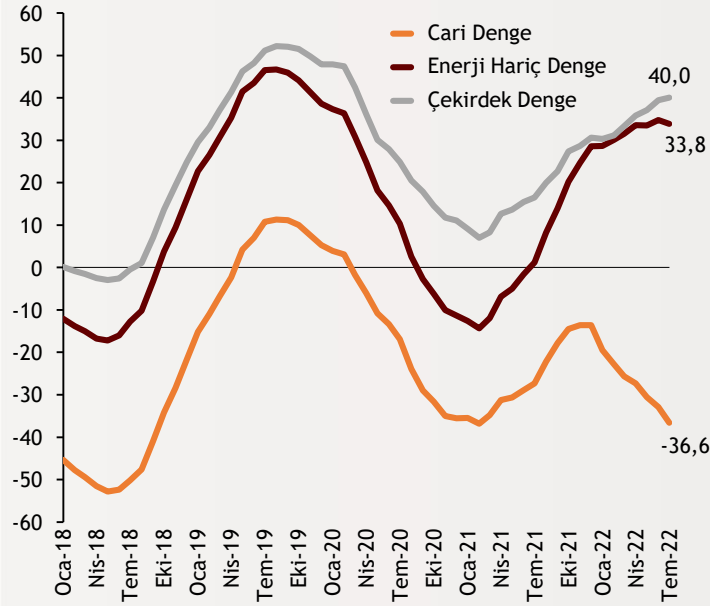


Haftalık Ekonomi Bülteni

19 Eylül 2022

Şekil.1 Cari Denge

Yıllıklandırılmış - Milyar \$



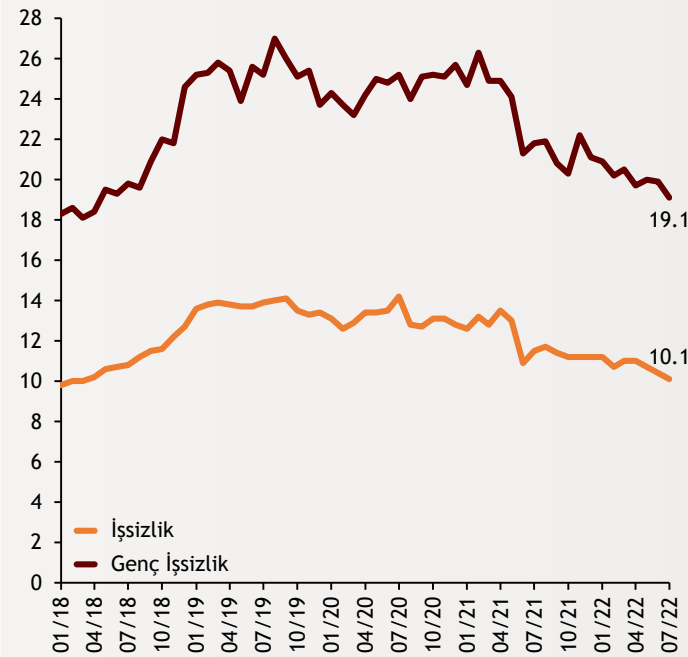
Temmuz'da cari açık 4 milyar dolar

Temmuz ayında cari denge 4,01 milyar dolar açık verdi. Bu son veri de Kasım 2021'de başlayan cari açık serisinin Temmuz ayında devam ettiğini gösterdi. Yıllıklandırılmış cari açık ise yukarı yönlü hareketini sürdürerek 36,6 milyar dolar oldu. Altın ve enerji hariç cari denge ise Temmuz'da 3,73 milyar dolar fazla verdi. Yıllıklandırılmış çekirdek denge de yıl boyu yukarı yönlü ivmesini koruyarak 40 milyar dolar fazla verdi. Ayrıca Haziran'da net hata noksan 5,47 milyar dolar ile aylık bazda en yüksek girişlerden birini yaşadı.

alBaraka
BANKNOT

Şekil.2 İşsizlik Oranları

% Oran - Mevsimsellikten Arındırılmış



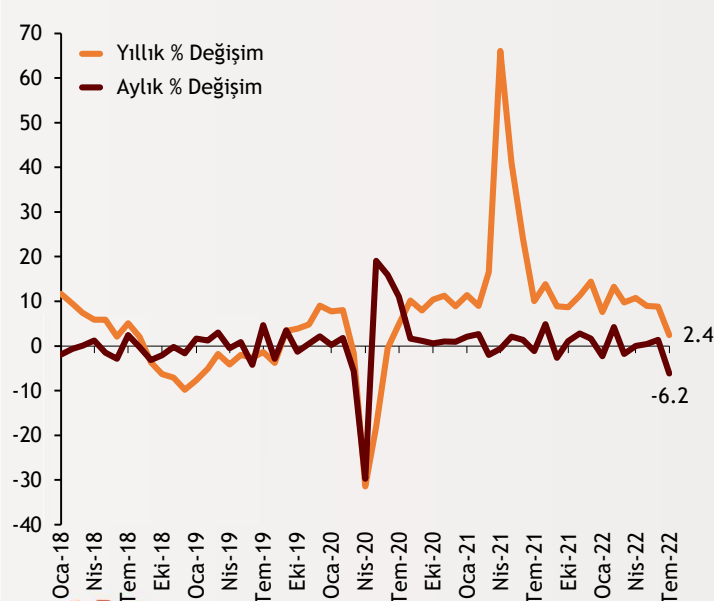
İşsizlikte düşüş Temmuz'da da devam etti

Temmuz ayında mevsimsellikten arındırılmış işsizlik oranı 0,3 puan düşüyle, %10,1 seviyesine ulaştı. İşsiz sayısı ise bir önceki aya kıyasla 113 bin kişi azalarak 3 milyon 445 bin kişi oldu. İşsizlik oranı erkeklerde %8,6 iken kadınlarda ise %13,1 olarak tahmin edildi. Genç nüfustaki işsizlik oranı ise 0,8 puanlık düşüyle %19,1 oldu. Bu yaş grubundaki işsizlik oranı; erkeklerde %16,2, kadınlarda %24,7 olarak tahmin edildi. Mevsimsellikten arındırılmış verilere göre Temmuz ayında istihdam oranı 0,3 puanlık düşüyle %47,3 olarak gerçekleşti.

alBaraka
BANKNOT

Şekil.3 Sanayi Üretim Endeksi

% Değişim

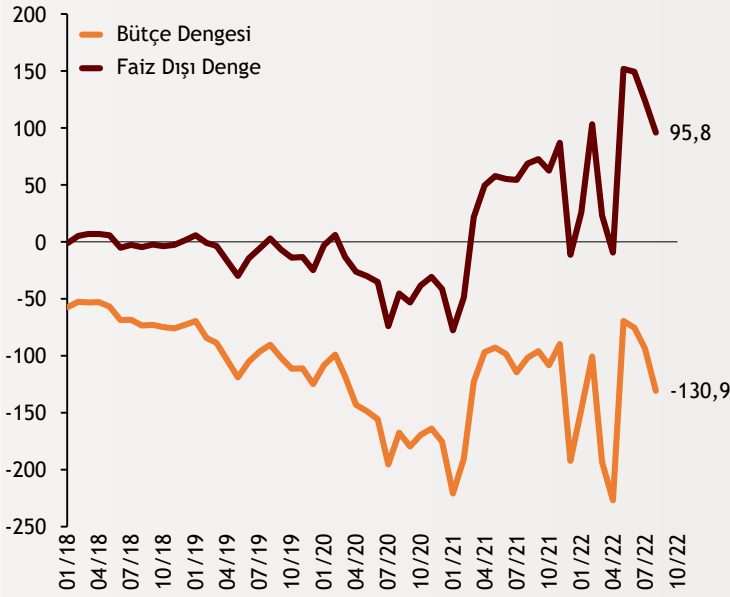


Sanayi üretiminde kayda değer yavaşlama

Temmuz ayında sanayi üretimi bir önceki yılın aynı ayına kıyasla %2,4 artış gösterdi. Böylelikle yıllık %8,2 olan piyasa beklentilerinin oldukça altında kaldı. Sanayi üretimine aylık bazda bakıldığında ise %6,2'lik bir daralma gözlemlendi. Endeksin aylık değişimine sınırlı pozitif etki %2,1 değişim ile yüksek teknoloji grubundan gelirken, yıllık artışta yine %27,9 ile yüksek teknoloji ve %8,9 ile orta yüksek teknoloji grupları öne çıktı. Temmuz'da sektör rakamlarında madencilik ve taşocaklığında aylık %2,6'lık, imalat sanayinde ise aylık %6,6'lık daralmalar gözlemlendi.

Şekil.4 Bütçe Dengesi

Yıllıklandırılmış - Milyar ₺



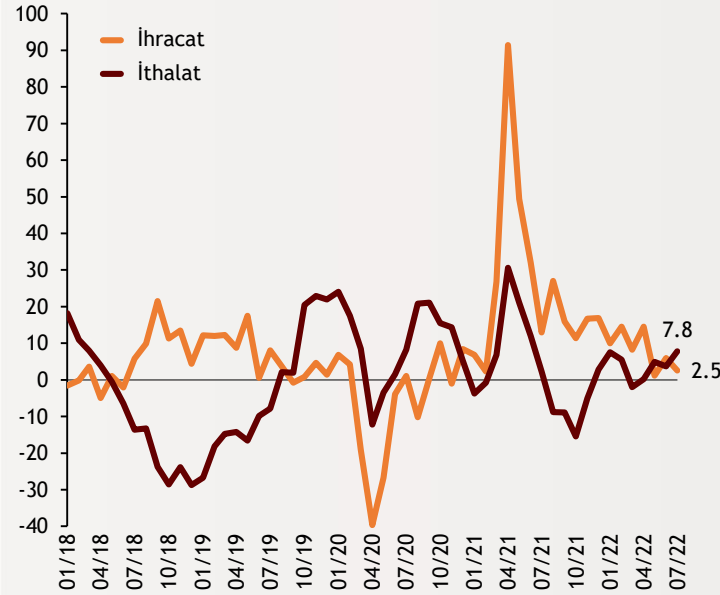
Bütçe yine fazla verdi

Temmuz ayında 64 milyar TL açık veren merkezi yönetim bütçesi Ağustos ayında 3,6 milyar TL fazla vererek 2 aydır devam etmekte olan açık verme trendine ara vermiş oldu. Ocak-Ağustos döneminde ise bütçe 33,1 milyar TL fazla kaydetmiş oldu. 12 aylık kümülatif hesaba göre ise bütçe açığı 130,9 milyar TL olarak kaydedildi. Temmuz ayında 47,3 milyar TL açık veren faiz dışı denge ise Ağustos ayında 26,2 milyar TL fazla verdi. Yıllıklandırılmış faiz dışı denge 95,8 milyar TL olarak hesaplandı.

alBaraka
BANKNOT

Şekil.5 Dış Ticaret Hacim Endeksi

MTA, Yıllık % Değişim



İhracat miktar endeksinde olumsuz sinyal

Mevsim ve takvim etkisinden arındırılmış ihracat miktar endeksi Temmuz ayında bir önceki yılın aynı ayına göre %2,53 artarken aylık bazda %4,9 azaldı. Arındırılmış ithalat miktar endeksi ise yıllık %7,8, aylık %1,62 yükseldi. İhracat birim değer endeksi yıllık %6,2 artarken aylık %1,2 azalma gösterdi. İthalat birim değer endeksi ise yıllık %27 yükselirken aylık %1,97 düştü. Bu sonuçlarla Temmuz'da dış ticaret haddi Temmuz'da aylık bazda 0,6 puan artarak 76,6 oldu.

alBaraka
BANKNOT

Güncel Gelişmeler

- **Sosyal Konut Projesi:** Sosyal konut projesi kapsamında 2023-2028 tarihleri arasında 500 bin sosyal konut inşa edileceği açıklandı. Konutların maliyet fiyatı üzerinden %40 indirimli satılacağı, konutların %20'sinin gençlere tahsis edileceği, ayrıca proje kapsamında 2+1 konutların 2.800 TL'den, 3+1 konutların ise 3.780 TL'den başlayan 240 aylık taksitlerle satılacağı ifade edildi. Bu proje kapsamında dar gelirli vatandaş için arsa ve işyeri projeleri de geliştirilecek. 2 yılda 100 bin konut imarlı arsa satışa çıkacak.
- **ABD Enflasyon Verisi Açıklandı:** Ağustos ayında ABD'de tüketici enflasyonu aylık bazda %0,1, yıllık bazda ise %8,3 olarak kaydedildi. Piyasa beklentileri ise aylık enflasyonun %0,1 puan düşüş göstereceği yıllık enflasyonun ise %8,2 olarak kaydedileceği yönündeydi. Öte yandan, ABD'de sanayi üretimi Ağustos ayında %0,2 azaldı. İç talep genel olarak güçlü seyredirken imalatçılar tüketici davranışlarındaki değişimden olumsuz etkileniyor. Dış talep de; Avrupa'daki enerji krizi, Çin ekonomisindeki soğuma ve doların değer kazancı gibi etkilerle risk altında.

Finansal Göstergeler

Hisse Senedi Piyasaları	16.Eyl.22	Haftalık D.	Aylık D.	Yılsonuna G.D.
Dünya Borsaları	597.6	-4.07%	-9.38%	-20.83%
ABD Dow Jones Endeksi	30,822.4	-4.13%	-9.75%	-15.18%
ABD S&P Endeksi	3,873.3	-4.77%	-10.03%	-18.73%
Nasdaq	11,861.4	-5.48%	-12.62%	-27.32%
Euro Stoxx	3,500.4	-1.95%	-8.01%	-19.55%
FTSE 100	7,236.7	-1.56%	-3.97%	-2.00%
DAX	12,741.3	-2.65%	-8.40%	-20.50%
Nikkei	27,567.7	-2.29%	-4.51%	-4.25%
Shanghai	3,126.4	-4.16%	-4.62%	-14.40%
Gelişmekte Olan Ülkeler	944.1	-2.70%	-6.91%	-23.37%
BİST - 100	3,377.3	-4.09%	15.93%	81.05%
BİST - 30	3,667.9	-5.13%	16.62%	79.86%
BİST - Bankacılık Endeksi	3,485.4	-23.75%	30.45%	112.68%
Albaraka Türk	2.1	-16.80%	15.56%	46.19%
Döviz Kurları	16.Eyl.22	Haftalık D.	Aylık D.	Yılsonuna G.D.
Gelişmekte Olan Ülke Kurları	49.6550	-0.96%	-2.20%	-5.72%
USD/TL	18.2586	0.19%	1.82%	37.47%
Euro/TL	18.3075	-0.26%	0.34%	21.39%
Sepet/TL	18.2780	-0.14%	1.05%	28.52%
Euro/USD	1.0016	-0.26%	-1.52%	-12.25%
USD/Yen	142.9200	0.32%	6.48%	24.71%
GBP/USD	1.1420	-1.46%	-5.59%	-15.95%
ABD Dolar Endeksi	109.7640	0.70%	3.06%	15.06%
LIBOR Getirileri	16.Eyl.22	1 Hafta Önce	1 Ay Önce	2020 Sonu
ABD 3 Aylık	3.57	3.25	2.96	0.24
Avrupa 3 Aylık	1.06	0.93	0.33	-0.55
Pound 3 Aylık	2.76	2.67	2.18	0.03
Yen 3 Aylık	-0.02	-0.01	-0.01	-0.08
Emtia Fiyatları	16.Eyl.22	Haftalık D.	Aylık D.	Yılsonuna G.D.
Bileşik Emtia Fiyat Endeksi	116.74	-1.50%	-3.95%	16.41%
Brent (USD/Varil)	91.35	-1.60%	-1.07%	15.53%
Tarım Fiyatları Endeksi	68.93	-0.20%	3.86%	12.89%
Ana Metal Fiyatları Endeksi	153.24	0.58%	-3.45%	-11.58%
Altın (USD/Ons)	1,675.06	-2.43%	-5.67%	-9.03%
Tahvil Getirileri	16.Eyl.22	1 Hafta Önce	1 Ay Önce	2020 Sonu
ABD 2 Yıllık	3.867	3.557	3.257	0.121
ABD 10 Yıllık	3.449	3.310	2.804	0.913
Almanya 2 Yıllık	1.533	1.327	0.577	-0.700
Almanya 10 Yıllık	1.756	1.698	0.971	-0.569
İngiltere 10 Yıllık	3.137	3.095	2.125	0.197
Japonya 10 Yıllık	0.256	0.252	0.174	0.021
Türkiye 10 Yıllık Eurobond	10.416	9.967	9.889	5.587
Türkiye 2 Yıllık	14.360	13.810	19.560	14.520
Türkiye 10 Yıllık	11.48	11.37	16.90	12.90
TCMB Ağırlıklı Ort. Fonlama	13.00	13.00	14.00	17.03
Haftalık ile Fonlama (Milyon TL)	302,000	292,000	161,000	0
Toplam MB Fonlaması (Milyon TL)	302,000	292,000	161,000	289,587
Risk Göstergeleri	16.Eyl.22	1 Hafta Önce	1 Ay Önce	2020 Sonu
VIX	26.30	22.79	19.69	22.75
Türkiye 5 Yıllık CDS	745.61	680.84	709.54	306.09



Ekonomik Göstergeler

Büyüme Göstergeleri	Aralık 20	Eylül 21	Aralık 21	Mart 22	Haziran 22
GSYH (Milyon Dolar, Cari Fiyatlar)	191.54	189	226	199	180
GSYH (4 Çeyreklik Toplam, Milyar \$)	716.55	799	819	810	838
Yıllık Büyüme Oranı	6.36	7.9	9.6	7.5	7.6
Sanayi Göstergeleri	2020	Nisan 22	Mayıs 22	Haziran 22	Temmuz 22
Sanayi Üretimi(TA)	8.91	10.8	9.0	8.8	2.5
İşgücü Göstergeleri	2020	Nisan 22	Mayıs 22	Haziran 22	Temmuz 22
İşsizlik Oranı(MA)	13.1	11.2	10.6	10.4	10.1
Enflasyon Göstergeleri	2020	Mayıs 22	Haziran 22	Temmuz 22	Ağustos 22
Aylık Tüketici Enflasyonu	1.25	2.98	4.95	2.37	1.46
Yıllık Tüketici Enflasyonu	14.6	73.50	78.62	79.60	80.21
Aylık Üretici Enflasyonu	2.36	8.76	6.77	5.17	2.41
Yıllık Üretici Enflasyonu	25.15	132.16	138.31	144.61	143.75
Ödemeler Dengesi	2020	Nisan 22	Mayıs 22	Haziran 22	Temmuz 22
Cari İşlemler Dengesi (12 Aylık)	-37.30	-27.338	-30.585	-32.885	-36.585
Cari İşlemler Dengesi	3.63	-3.186	-6.518	-3.492	-4.010
İhracat (f.o.b)	17,837.13	23,334	18,987	23,393	18,551
İthalat (c.i.f)	22,386.79	29,480	29,587	31,596	29,241
Turizm Gelirleri (Net)	617.00	1,505	2,192	2,728	4,090
Sermaye Dengesi	-2,819.00	817	-2,664	477	1,446
Doğrudan Yabancı Yatırım (Net)	-1,000.00	-330	-987	-950	-252
Portföy Yatırımları (Net)	-3,271.00	606	4,380	1,610	631
Yabancılar TL Cinsi Tahvil Alımları	575.00	0	0	0	0
Bankaların Yurtdışı Borçlanması	2,191.00	418	-172	-1,030	-801
Bütçe Göstergeleri	2020	Mayıs 22	Haziran 22	Temmuz 22	Ağustos 22
Bütçe Dengesi	-40,690,530.00	143.98	-31.06	-64.02	3.59
Faiz Dışı Denge	-35,801,171.00	161.89	-18.29	-47.33	26.23
TCMB Brüt Döviz Rezervleri	94,628.00	102,896	101,935	101,262	111,647
Bankacılık Göstergeleri	2020	Eylül 21	Aralık 21	Mart 22	Haziran 22
Toplam Aktifler	6,488,253	7,046,833	9,213,196	10,158,052	11,713,882
Toplam Krediler	3,775,285	4,035,983	4,897,808	5,499,603	6,274,841
Ticari Krediler/GSYH	11.4%	9.53%	9.58%	8.52%	9.80%
Tüketici Kredileri / GSYH	14.3%	12.77%	11.80%	10.18%	11.77%
Konut	276,687	282,831	298,896	310,966	346,952
Taşıt	13,566	14,347	13,111	14,559	23,895
İhtiyaç	401,791	439,325	464,741	477,686	542,932
Kredi Kartları	220,288	271,345	309,222	349,557	433,966
Toplam Mevduatlar	3,642,921	4,106,751	5,303,348	5,972,340	6,796,195
Döviz Mevduatları (Milyar Dolar)	243,275	253,820	258,709	236,442	231,654
Toplam Özkaynaklar	603,887	654,943	710,965	913,019	1,027,520



Haftalık Ekonomik Takvim

Tarih ve Saat	Ülke	Dünya Ekonomisinde Gündem	Dönem	Beklenti	Önceki Veri
09/20/22 02:30	Japonya	Yıllık Tüketici Enflasyonu	Ağu	2.9%	2.6%
09/20/22 02:30	Japonya	Yıllık Çekirdek Tüketici Enflasyonu	Ağu	1.5%	1.2%
09/20/22 09:00	Almanya	Aylık Üretici Enflasyonu	Ağu	2.4%	5.3%
09/20/22 09:00	Almanya	Yıllık Üretici Enflasyonu	Ağu	36.8%	37.2%
09/20/22 11:00	Euro Bölgesi	Cari İşlemler Dengesi (Milyar Euro)	Tem	--	4.2
09/20/22 15:30	ABD	İnşaat İzinleri (Yıllıklandırılmış, Bin Adet)	Ağu	1609	1674
09/20/22 15:30	ABD	Konut Başlangıçları (Yıllıklandırılmış, Bin Adet)	Ağu	1450	1446
09/21/22 17:00	ABD	İkinci El Konut Satışları (Yıllıklandırılmış, Milyon Adet)	Ağu	4.70	4.81
09/22/22 14:00	İngiltere	Merkez Bankası Politika Faizi	22.Eyl	2,25%	1,75%
09/22/22 15:30	ABD	Cari İşlemler Dengesi (Milyar Dolar)	2Ç	-260.8	-291.4
09/22/22 15:30	ABD	Haftalık İşsizlik Maaşı Başvuruları (Bin Kişi)	17.Eyl	216	213
09/22/22 17:00	ABD	Öncü Göstergeler Endeksi (Aylık Değişimler)	Ağu	-0.1%	-0.4%
09/22/22 17:00	Euro Bölgesi	Tüketici Güven Endeksi	Eyl	-25.5	-24.9
09/22/22 18:00	ABD	Kansas City FED İmalat Sanayi Aktivite Endeksi	Eyl	5	3
09/22/22	Japonya	Merkez Bankası Politika Faizi	22.Eyl	-0.100%	-0.100%
09/23/22 10:15	Fransa	İmalat Sanayi Satın Alma Yöneticileri Endeksi (PMI)	Eyl	49.8	50.6
09/23/22 10:15	Fransa	Hizmet Sektörü Satın Alma Yöneticileri Endeksi (PMI)	Eyl	50.5	51.2
09/23/22 10:15	Fransa	Bileşik Sektörler Satın Alma Yöneticileri Endeksi (PMI)	Eyl	49.9	50.4
09/23/22 10:30	Almanya	İmalat Sanayi Satın Alma Yöneticileri Endeksi (PMI)	Eyl	48.2	49.1
09/23/22 10:30	Almanya	Hizmet Sektörü Satın Alma Yöneticileri Endeksi (PMI)	Eyl	47.2	47.7
09/23/22 10:30	Almanya	Bileşik Sektörler Satın Alma Yöneticileri Endeksi (PMI)	Eyl	46.0	46.9
09/23/22 11:00	Euro Bölgesi	İmalat Sanayi Satın Alma Yöneticileri Endeksi (PMI)	Eyl	48.7	49.6
09/23/22 11:00	Euro Bölgesi	Hizmet Sektörü Satın Alma Yöneticileri Endeksi (PMI)	Eyl	49.0	49.8
09/23/22 11:00	Euro Bölgesi	Bileşik Sektörler Satın Alma Yöneticileri Endeksi (PMI)	Eyl	48.1	48.9
09/23/22 11:30	İngiltere	İmalat Sanayi Satın Alma Yöneticileri Endeksi	Eyl	47.4	47.3
09/23/22 11:30	İngiltere	Hizmet Sektörü Satın Alma Yöneticileri Endeksi	Eyl	50.0	50.9
09/23/22 16:45	ABD	İmalat Sanayi Satın Alma Yöneticileri Endeksi (PMI)	Eyl	51.2	51.5
09/23/22 16:45	ABD	Hizmet Sektörü Satın Alma Yöneticileri Endeksi (PMI)	Eyl	45.5	43.7
09/23/22 16:45	ABD	Bileşik Sektörler Satın Alma Yöneticileri Endeksi (PMI)	Eyl	46.0	44.6
Tarih ve Saat	Ülke	Türkiye Ekonomisinde Gündem	Dönem	Beklenti	Önceki Veri
09/22/22 10:00	Türkiye	Tüketici Güven Endeksi	Eyl	--	72.2
09/22/22 14:00	Türkiye	Merkez Bankası Politika Faizi	22.Eyl	13.00%	13.00%
09/22/22 14:30	Türkiye	Yurtdışı Yerleşiklerin Net Hisse Senedi Alımı (Milyon Dolar)	16.Eyl	--	-13
09/23/22 11:00	Türkiye	Turist Sayısı (Yıllık Değişimler)	Ağu	--	52.8%



Teşekkürler...

ekonomikarastirmalar@albarakaturk.com.tr

Ömer Emeç
Baş Ekonomist
oemec@albarakaturk.com.tr

Mustafa Berk Erdal
mustafa.erdal@albarakaturk.com.tr

Lütfullah Bingöl
lbingol@albarakaturk.com.tr

Yavuz Selim İşleyen
yisleyen@albarakaturk.com.tr

Rahime Aybike Çalışkan
rcaliskan@albarakaturk.com.tr

Rumeysa Kurtulmuş
rkurtulmus@albarakaturk.com.tr

Zeynep Ellialtı
zellialti@albarakaturk.com.tr

Bedirhan Miraç Aşan
basan@albarakaturk.com.tr

Burak Selim Aireisoğlu
burak.alireisoglu@albarakaturk.com.tr

Burada belirtilen bilgiler güvenilirliğine ve doğruluğuna inanılan kaynaklardan, okuyucuyu bilgilendirmek amacıyla derlenmiştir. Resmi kaynaklardan alınan bilgilere dayalı yapılan yorumlar ve tahminler, o tarihteki kanımızı yansıtmaktaysa da bu bilgiler, hiçbir şekilde yatırım danışmanlığı faaliyeti olarak değerlendirilemeyecektir. Söz konusu kaynaklardaki hata ve eksikliklerden ve bu bilgilerin kullanılmasından doğabilecek zararlardan dolayı, Albaraka Türk Katılım Bankası A.Ş. hiçbir sorumluluk kabul etmez. İşbu rapor içerisindeki bilgilere ait telif hakkı Bankamıza ait olup, üçüncü kişilerce izinsiz kullanılamaz, çoğaltılamaz veya kopyalanamaz.