

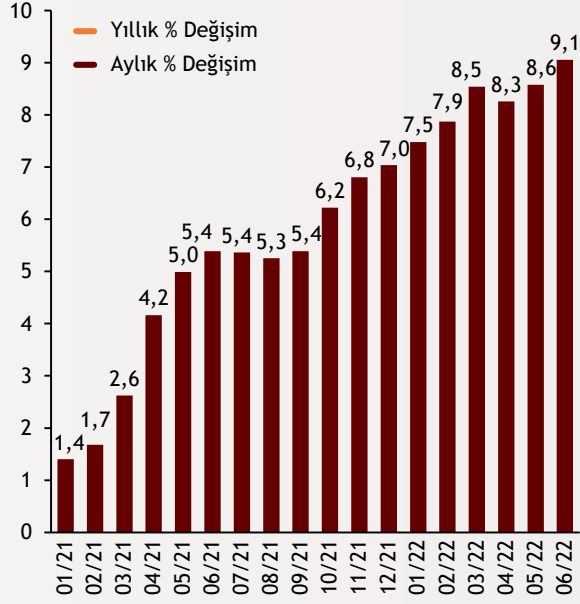


# Haftalık Ekonomi Bülteni

18 Temmuz 2022

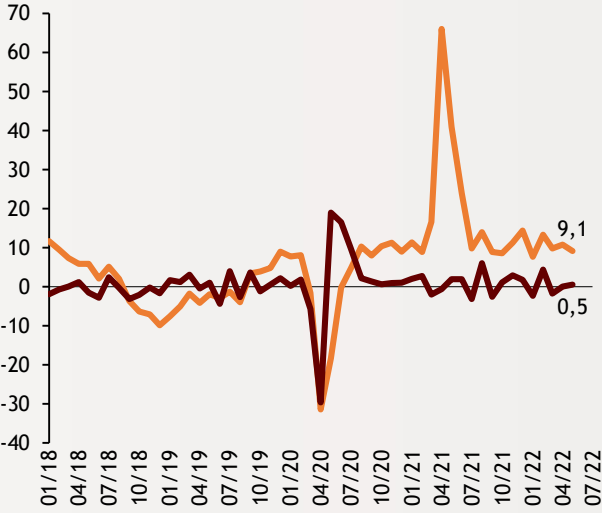
## Şekil.1 ABD Tüketici Enflasyonu

Yıllık % Değişim



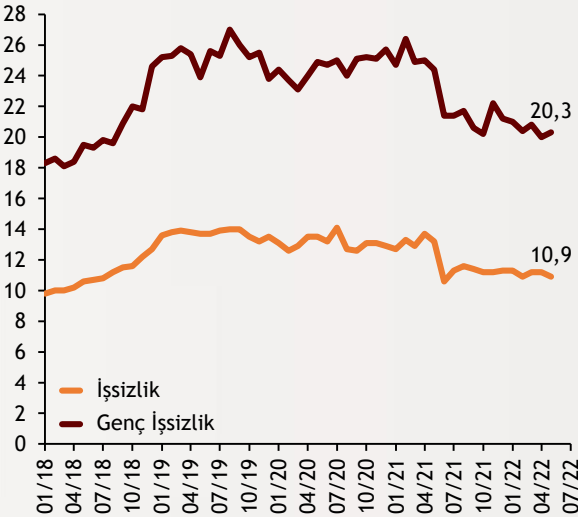
## Şekil.2 Sanayi Üretimi

% Değişim



## Şekil.3 İşsizlik Oranları

% Oran - Mevsimsellikten Arındırılmış



## ABD'de yıllık enflasyon %9,1 oldu

ABD'de yıllık enflasyon %9,1 olarak 1981 yılından beri görülen en yüksek seviyeye ulaşmış oldu. ABD'de TÜFE'nin beklenenden yüksek gelmesiyle faiz artışı beklentilerine 100 baz puan da dahil ediliyor. Verilerin açıklanmasından sonra konuşan ABD Başkanı Biden, ülkede haziran ayı enflasyonunun kabul edilemez derecede yüksek olduğunu ancak enerji kaleminin tek başına enflasyondaki aylık artışın neredeyse yarısını oluşturduğunu belirtti.

alBaraka  
**BANKNOT**

## Sanayi üretimi Mayıs'ta yıllık %9,1 arttı

Mayıs ayında sanayi üretimi bir önceki yılın aynı ayına kıyasla %9,1 artış gösterdi. Böylelikle yıllık artış %7,9 olan piyasa beklentilerini aştı. Sanayi üretimi Mayıs'ta aylık bazda ise %0,5 arttı. Sanayinin alt sektörleri incelendiğinde, Mayıs ayında madencilik ve taşocakçılığı sektörü endeksi bir önceki yılın aynı ayına göre %5,7 azalırken, imalat sanayi sektörü endeksi %10,7 ve elektrik, gaz, buhar ve iklimlendirme üretimi ve dağıtım sektörü endeksi %0,3 arttı. Sabit fiyatlarla perakende satış hacmi ise Mayıs ayında yıllık %20,8, aylık bazda ise %1,9 artış kaydetti.

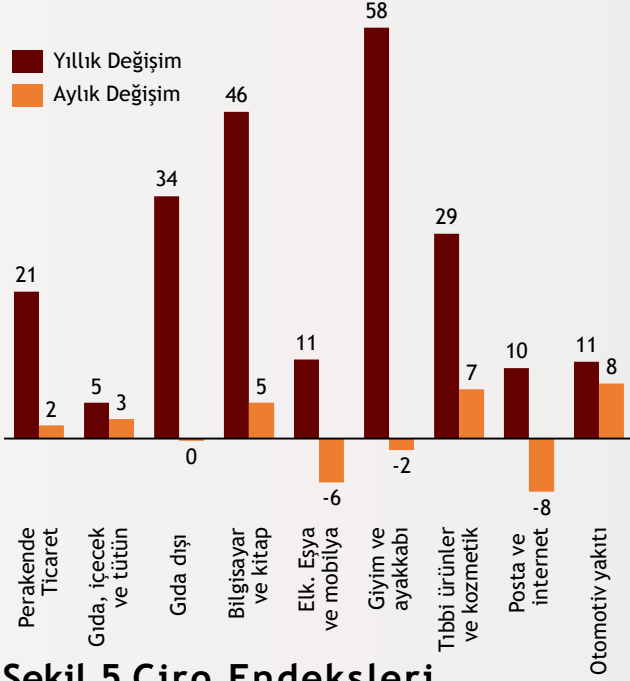
alBaraka  
**BANKNOT**

## İşsizlik oranı 0,3 puan geriledi

Hanehalkı İşgücü Araştırması sonuçlarına göre; 15 ve daha yukarı yaştaki kişilerde işsiz sayısı 2022 yılı Mayıs ayında bir önceki aya göre 56 bin kişi azalarak 3 milyon 785 bin kişi oldu. İşsizlik oranı ise 0,3 puanlık azalış ile %10,9 seviyesinde gerçekleşti. Aynı dönemde 15-24 yaş grubunu kapsayan genç nüfusta işsizlik oranı bir önceki aya göre 0,2 puanlık artış ile %20,3 oldu. Mevsim etkisinden arındırılmış işgücüne katılma oranı ise %53,6 olarak gerçekleşti.

## Şekil.4 Perakende Satış Hacmi

Sektörlere Göre % Değişim, Sabit Fiyatlarla



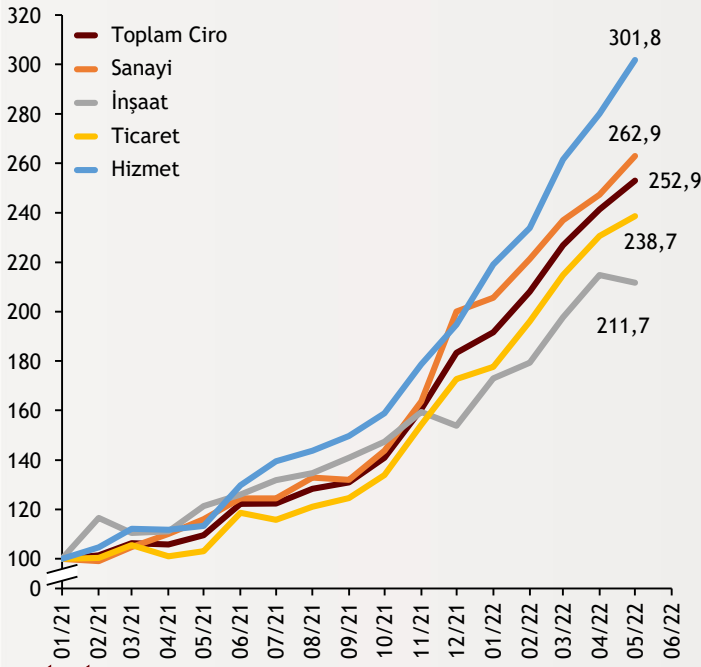
## Perakende satış hacmi yüzde 20,8 arttı

Perakende satış hacmi, Mayıs'ta yıllık bazda yüzde 20,8 oranında artış kaydetti. Cari fiyatlarla perakende ciro ise 2021'in aynı ayında göre yüzde 139,9 arttı. Sektörlere bakıldığında sabit fiyatlarla satış hacmi yıllık bazda gıda, içecek ve tütün satışlarında %5,1, gıda dışı satışlarda (otomotiv yakıtı hariç) %34,3, otomotiv yakıtı satışlarında ise %10,9 arttı. Aylık bazda ise içecek ve tütün satışları %2,8 arttı, gıda dışı satışlar (otomotiv yakıtı hariç) %0,3 azaldı, otomotiv yakıtı satışları ise %7,8 arttı.

alBaraka  
BANKNOT

## Şekil.5 Ciro Endeksleri

Ocak 2021 100'e endekli



## Toplam ciro yıllık yüzde 132,7 yükseldi

TÜİK verilerine göre Mayıs'ta toplam ciro endeksi yıllık bazda %132,7 aylık bazda ise %4,8 artış kaydetti. Sektörlere bakıldığında yıllık artışlar sanayi sektöründe %128,7, inşaatta %78,1, ticarete %132,6, hizmette %167,3 oldu. Aylık bazda ise sanayi sektörü ciro endeksi % 6,3, ticaret ciro endeksi %3,5, hizmet ciro endeksi %7,8 artarken, inşaat ciro endeksi %1,4 azaldı.

alBaraka  
BANKNOT

## Güncel Gelişmeler

- Fitch Türkiye'nin Notunu Değiştirdi:** Uluslararası kredi derecelendirme kuruluşu Fitch Ratings, Türkiye'nin kredi notunu B+'dan B'ye indirdi, görünümünü ise "negatif" olarak teyit etti. Kuruluş, Türkiye'de yıllık enflasyonun 2022'de ortalama yüzde 71,4'e çıkacağını tahmin ettiklerini, 2023 yılında ise bu oranın yüzde 57'ye gerileyeceğini açıkladı.
- Bej Kitap'ta Enflasyona Vurgu:** ABD Merkez Bankası (Fed), Kitap'ta ülkede birkaç bölgede talepte yavaşlama belirtilerinin arttığını, bazı bölgelerde ise artan resesyon riskine ilişkin endişelere dikkat çekildiğini bildirdi. Haziran ayında da ABD'de enflasyon %9,1 ile yine beklentilerin üstüne çıkarak rekor tazeledi. Fed üyelerinden gelen haber akışı da önümüzdeki toplantıda en az 75 baz puan geleceğine işaret ediyor.

## Finansal Göstergeler

Hisse Senedi Piyasaları	15.Tem.22	Haftalık D.	Aylık D.	Yılsonuna G.D.
Dünya Borsaları	598,7	-1,62%	-0,26%	-19,38%
ABD Dow Jones Endeksi	31.288,3	-0,16%	2,02%	-13,76%
ABD S&P Endeksi	3.863,2	-0,93%	1,93%	-18,19%
Nasdaq	11.983,6	-1,57%	3,18%	-25,63%
Euro Stoxx	3.477,2	-0,84%	-1,56%	-18,42%
FTSE 100	7.159,0	-0,52%	-1,57%	-2,55%
DAX	12.864,7	-1,16%	-4,60%	-18,07%
Nikkei	26.788,5	1,02%	1,76%	-7,90%
Shanghai	3.228,1	-3,81%	-2,34%	-7,79%
Gelişmekte Olan Ülkeler	961,9	-3,77%	-5,71%	-18,87%
BİST - 100	2.382,4	-1,78%	-5,04%	30,57%
BİST - 30	2.526,9	-3,30%	-8,34%	29,04%
BİST - Bankacılık Endeksi	1.933,7	-1,33%	-7,68%	22,81%
Albaraka Türk	1,2	-0,81%	-8,96%	-11,00%
Döviz Kurları	15.Tem.22	Haftalık D.	Aylık D.	Yılsonuna G.D.
Gelişmekte Olan Ülke Kurları	49,9200	0,40%	-3,72%	-5,41%
USD/TL	17,3624	0,60%	0,71%	29,73%
Euro/TL	17,4043	-1,10%	-3,40%	16,69%
Sepet/TL	17,4374	0,06%	-1,09%	22,39%
Euro/USD	1,0080	-1,03%	-3,49%	-10,42%
USD/Yen	138,5700	1,81%	3,53%	18,27%
GBP/USD	1,1855	-1,48%	-2,67%	-11,08%
ABD Dolar Endeksi	108,0630	0,99%	2,76%	11,85%
Emtia Fiyatları	15.Tem.22	Haftalık D.	Aylık D.	Yılsonuna G.D.
Bileşik Emtia Fiyat Endeksi	113,47	-2,11%	-12,34%	16,88%
Brent (USD/Varil)	101,16	-5,48%	-14,64%	37,59%
Tarım Fiyatları Endeksi	63,63	-5,52%	-15,06%	10,79%
Ana Metal Fiyatları Endeksi	140,30	-6,95%	-19,39%	-12,79%
Altın (USD/Ons)	1.708,17	-1,97%	-6,85%	-4,74%
Tahvil Getirileri	15.Tem.22	1 Hafta Önce	1 Ay Önce	2021 Sonu
ABD 2 Yıllık	3,120	3,105	3,191	3,240
ABD 10 Yıllık	2,915	3,080	3,284	1,040
Almanya 2 Yıllık	0,467	0,527	1,085	-1,850
Almanya 10 Yıllık	1,133	1,345	1,644	-8,599
İngiltere 10 Yıllık	2,091	2,233	2,468	1,300
Japonya 10 Yıllık	0,236	0,243	0,255	2,423
Türkiye 10 Yıllık Eurobond	11,834	11,147	10,706	0,467
Türkiye 2 Yıllık	23,780	23,450	24,700	0,031
Türkiye 10 Yıllık	18,91	19,29	19,65	-0,21
TCMB Ağırlıklı Ort. Fonlama	14,00	14,00	14,00	0,00
Haftalık ile Fonlama (Milyon TL)	516.000	503.000	597.000	0
Toplam MB Fonlaması (Milyon TL)	516.000	503.000	597.004	0
Risk Göstergeleri	15.Tem.22	1 Hafta Önce	1 Ay Önce	2021 Sonu
VIX	24,23	24,64	29,62	0,43
Türkiye 5 Yıllık CDS	876,92	851,02	804,03	0,51



## Ekonomik Göstergeler

Büyüme Göstergeleri	2019	Haziran 21	Eylül 21	Aralık 21	Mart 22
GSYH (Milyar Dolar, Cari Fiyatlar)	202.445,5	182.066,1	215.747,8	174.876,6	170.061,2
GSYH (4 Çeyreklik Toplam, Milyar \$)	759,6	766,9	795,7	814,3	805,4
Yıllık Büyüme Oranı	6,1	21,9	7,5	9,1	7,3
Sanayi Göstergeleri	2020	Şubat 22	Mart 22	Nisan 22	Mayıs 22
Sanayi Üretimi(TA)	14,4	13,3	9,8	10,8	9,1
İşgücü Göstergeleri	2020	Şubat 22	Mart 22	Nisan 22	Mayıs 22
İşsizlik Oranı(MA)	13,1	11,1	11,2	11,2	10,9
Enflasyon Göstergeleri	2020	Mart 22	Nisan 22	Mayıs 22	Haziran 22
Aylık Tüketici Enflasyonu	13,58	5,46	7,25	2,98	4,95
Yıllık Tüketici Enflasyonu	36,08	61,14	69,97	73,50	78,62
Aylık Üretici Enflasyonu	19,08	9,19	7,67	8,76	6,77
Yıllık Üretici Enflasyonu	79,89	114,97	121,82	132,16	138,31
Ödemeler Dengesi	2020	Şubat 22	Mart 22	Nisan 22	Mayıs 22
Cari İşlemler Dengesi (12 Aylık)	-37,303	-22,271	-24,860	-26,293	-29,444
Cari İşlemler Dengesi	3,6300	-5,579	-5,914	-2,948	-6,468
İhracat (f.o.b)	22.234	19.904	22.665	23.352	18.984
İthalat (c.i.f)	29.065	27.885	30.876	29.482	29.588
Turizm Gelirleri (Net)	1.306	1.085	1.450	1.599	2.097
Sermaye Dengesi	-13.312	-3.859	-3.359	-80	-3.610
Doğrudan Yabancı Yatırım (Net)	-693	-15	-203	-328	-959
Portföy Yatırımları (Net)	1.995	820	3.054	606	4.325
Yabancılar TL Cinsi Tahvil Alımları	0	2.000	1.781	0	0
Bankaların Yurtdışı Borçlanması	-229	-912	-55	407	-172
Bütçe Göstergeleri	2020	Şubat 22	Mart 22	Nisan 22	Mayıs 22
Bütçe Dengesi	-145,74	-68,97	-50,17	143,98	-31,10
Faiz Dışı Denge	-136,78	113,41	-42,03	-31,03	161,89
TCMB Brüt Döviz Rezervleri	106.319	108.036	106.864	102.896	101.935
Bankacılık Göstergeleri	2019	Eylül 21	Aralık 21	Mart 22	Haziran 22
Toplam Aktifler	4.491.708	7.046.833	9.213.196	10.158.052	11.303.700
Toplam Krediler	2.655.240	4.035.983	4.897.808	5.499.603	6.075.640
Ticari Krediler/GSYH	9,81%	10,76%	11,11%	10,44%	11,47%
Tüketici Kredileri / GSYH	12,44%	14,41%	13,69%	12,47%	13,70%
Konut	199.088	282.831	298.896	310.966	331.761
Taşıt	7.070	14.347	13.111	14.559	20.956
İhtiyaç	260.340	439.325	464.741	477.686	520.530
Kredi Kartları	155.818	271.345	309.222	349.557	399.927
Toplam Mevduatlar	2.566.897	4.106.751	5.303.348	5.972.340	6.580.985
Döviz Mevduatları (Milyar Dolar)	219.817	253.820	258.709	236.442	234.621
Toplam Özkaynaklar	492.384	654.943	710.965	913.019	1.011.763



## Haftalık Ekonomik Takvim

Tarih ve Saat	Ülke	Dünya Ekonomisinde Gündem	Dönem	Beklenti	Önceki Veri
07/18/22 23:00	ABD	Net Uzun Vadeli Tahvil Alımları (Milyar Dolar)	Mayıs	--	87.7
07/19/22 09:00	İngiltere	İşsizlik Oranı	Mayıs	3.8%	3.8%
07/19/22 12:00	Euro Bölgesi	Yıllık Tüketici Enflasyonu	Haziran	8.6%	8.1%
07/19/22 12:00	Euro Bölgesi	Aylık Tüketici Enflasyonu	Haziran	0.8%	0.8%
07/19/22 15:30	ABD	Konut Başlangıçları (Yıllıklandırılmış, Bin Adet)	Haziran	1580	1549
07/19/22 15:30	ABD	İnşaat İzinleri (Yıllıklandırılmış, Bin Adet)	Haziran	1650	1695
07/20/22 09:00	İngiltere	Aylık Tüketici Enflasyonu	Haziran	0.7%	0.7%
07/20/22 09:00	İngiltere	Yıllık Tüketici Enflasyonu	Haziran	9.3%	9.1%
07/20/22 09:00	Almanya	Aylık Üretici Enflasyonu	Haziran	1.5%	1.6%
07/20/22 09:00	Almanya	Yıllık Üretici Enflasyonu	Haziran	33.7%	33.6%
07/20/22 11:00	Euro Bölgesi	Cari İşlemler Dengesi (Milyar Euro)	Mayıs	--	-5.8
07/20/22 11:30	İngiltere	Konut Fiyatları (Yıllık Değişimler)	Mayıs	--	12.4%
07/20/22 17:00	ABD	İkinci El Konut Satışları (Yıllıklandırılmış, Milyon Adet)	Haziran	5.37	5.41
07/20/22 17:00	Euro Bölgesi	Tüketici Güven Endeksi	Haziran	-24.7	-23.6
07/21/22 02:50	Japonya	Dış Ticaret Dengesi (Milyar Yen)	Haziran	1530.0	-2384.7
07/21/22 09:00	Japonya	Makine Araçları Siparişleri (Yıllık Değişimler)	Haziran	--	17.1%
07/21/22 15:15	Euro Bölgesi	Merkez Bankası Politika Faizi	21.Tem	0.250%	0.000%
07/21/22 15:30	ABD	Philadelphia Fed Aktivite Endeksi	Temmuz	0.0	-3.3
07/21/22 15:30	ABD	Haftalık İşsizlik Maaşı Başvuruları (Bin Kişi)	16.Tem	240	244
07/21/22 17:00	ABD	Öncü Göstergeler Endeksi (Aylık Değişimler)	Haziran	-0.5%	-0.4%
07/21/22	Japonya	Merkez Bankası Politika Faizi	21.Tem	-0.100%	-0.100%
07/22/22 02:30	Japonya	Yıllık Tüketici Enflasyonu	Haziran	2.4%	2.5%
07/22/22 02:30	Japonya	Yıllık Çekirdek Tüketici Enflasyonu	Haziran	0.9%	0.8%
07/22/22 03:30	Japonya	Hizmet Sektörü Satın Alma Yöneticileri Endeksi	Temmuz	--	54.0
07/22/22 03:30	Japonya	İmalat Sanayi Satın Alma Yöneticileri Endeksi	Temmuz	--	52.7
07/22/22 10:15	Fransa	İmalat Sanayi Satın Alma Yöneticileri Endeksi (PMI)	Temmuz	51.0	51.4
07/22/22 10:15	Fransa	Hizmet Sektörü Satın Alma Yöneticileri Endeksi (PMI)	Temmuz	52.8	53.9
07/22/22 10:15	Fransa	Bileşik Sektörler Satın Alma Yöneticileri Endeksi (PMI)	Temmuz	51.1	52.5
07/22/22 10:30	Almanya	İmalat Sanayi Satın Alma Yöneticileri Endeksi (PMI)	Temmuz	50.9	52.0
07/22/22 10:30	Almanya	Hizmet Sektörü Satın Alma Yöneticileri Endeksi (PMI)	Temmuz	51.4	52.4
07/22/22 10:30	Almanya	Bileşik Sektörler Satın Alma Yöneticileri Endeksi (PMI)	Temmuz	50.4	51.3
07/22/22 11:00	Euro Bölgesi	İmalat Sanayi Satın Alma Yöneticileri Endeksi (PMI)	Temmuz	51.0	52.1
07/22/22 11:00	Euro Bölgesi	Hizmet Sektörü Satın Alma Yöneticileri Endeksi (PMI)	Temmuz	52.0	53.0
07/22/22 11:00	Euro Bölgesi	Bileşik Sektörler Satın Alma Yöneticileri Endeksi (PMI)	Temmuz	51.0	52.0
07/22/22 11:30	İngiltere	İmalat Sanayi Satın Alma Yöneticileri Endeksi	Temmuz	52.0	52.8
07/22/22 11:30	İngiltere	Hizmet Sektörü Satın Alma Yöneticileri Endeksi	Temmuz	53.1	54.3
07/22/22 16:45	ABD	İmalat Sanayi Satın Alma Yöneticileri Endeksi (PMI)	Temmuz	52.0	52.7
07/22/22 16:45	ABD	Hizmet Sektörü Satın Alma Yöneticileri Endeksi (PMI)	Temmuz	52.5	52.7
07/22/22 16:45	ABD	Bileşik Sektörler Satın Alma Yöneticileri Endeksi (PMI)	Temmuz	--	52.3
Tarih ve Saat	Ülke	Türkiye Ekonomisinde Gündem	Dönem	Beklenti	Önceki Veri
07/18/22 11:00	Türkiye	Merkezi Yönetim Bütçe Dengesi (Milyar TL)	Haziran	--	144.0
07/19/22 10:00	Türkiye	Konut Satışları (Bin Adet)	Haziran	--	122.8
07/19/22 10:00	Türkiye	Konut Satışları (Yıllık Değişimler)	Haziran	--	107.5%
07/20/22 10:00	Türkiye	Tüketici Güven Endeksi	Temmuz	--	63.4
07/20/22 14:30	Türkiye	Yurtdışı Yerleşiklerin Net Hisse Senedi Alımı (Milyon Dolar)	8.Tem	--	-60
07/21/22 14:00	Türkiye	Merkez Bankası Politika Faizi	21.Tem	14.00%	14.00%
07/21/22 14:30	Türkiye	Yurtdışı Yerleşiklerin Net Hisse Senedi Alımı (Milyon Dolar)	15.Tem	--	--



# Teşekkürler...

[ekonomikarastirmalar@albarakaturk.com.tr](mailto:ekonomikarastirmalar@albarakaturk.com.tr)

*Ömer Emeç*  
Baş Ekonomist  
[oemec@albarakaturk.com.tr](mailto:oemec@albarakaturk.com.tr)

*Mustafa Berk Erdal*  
[mustafa.erdal@albarakaturk.com.tr](mailto:mustafa.erdal@albarakaturk.com.tr)

*Lütfullah Bingöl*  
[lbingol@albarakaturk.com.tr](mailto:lbingol@albarakaturk.com.tr)

*Yavuz Selim İşleyen*  
[yisleyen@albarakaturk.com.tr](mailto:yisleyen@albarakaturk.com.tr)

*Rahime Aybike Çalışkan*  
[rcaliskan@albarakaturk.com.tr](mailto:rcaliskan@albarakaturk.com.tr)

*Rumeysa Kurtulmuş*  
[rkurtulmus@albarakaturk.com.tr](mailto:rkurtulmus@albarakaturk.com.tr)

*Zeynep Ellialtı*  
[zellialti@albarakaturk.com.tr](mailto:zellialti@albarakaturk.com.tr)

*Bedirhan Miraç Aşan*  
[basan@albarakaturk.com.tr](mailto:basan@albarakaturk.com.tr)

*Burak Selim Aireisoğlu*  
[burak.alireisoglu@albarakaturk.com.tr](mailto:burak.alireisoglu@albarakaturk.com.tr)

Burada belirtilen bilgiler güvenilirliğine ve doğruluğuna inanılan kaynaklardan, okuyucuyu bilgilendirmek amacıyla derlenmiştir. Resmi kaynaklardan alınan bilgilere dayalı yapılan yorumlar ve tahminler, o tarihteki kanımızı yansıtmaktaysa da bu bilgiler, hiçbir şekilde yatırım danışmanlığı faaliyeti olarak değerlendirilemeyecektir. Söz konusu kaynaklardaki hata ve eksikliklerden ve bu bilgilerin kullanılmasından doğabilecek zararlardan dolayı, Albaraka Türk Katılım Bankası A.Ş. hiçbir sorumluluk kabul etmez. İşbu rapor içerisindeki bilgilere ait telif hakkı Bankamıza ait olup, üçüncü kişilerce izinsiz kullanılamaz, çoğaltılamaz veya kopyalanamaz.