

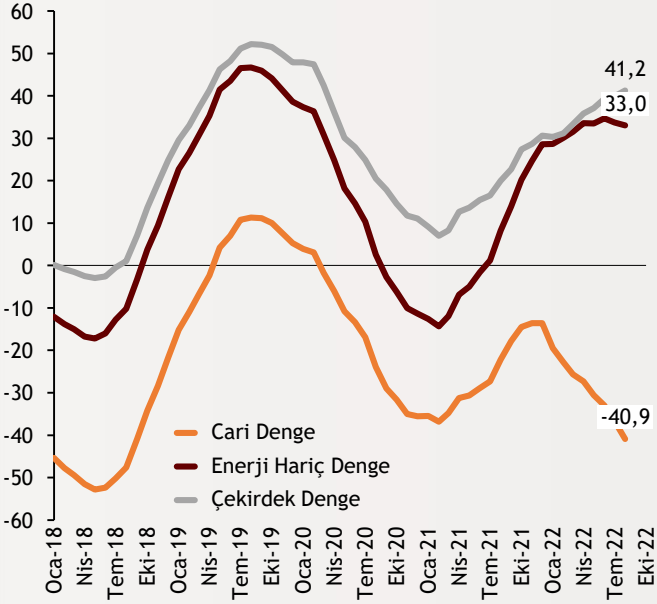


# Haftalık Ekonomi Bülteni

17 Ekim 2022

## Şekil.1 Cari Denge

Yıllıklandırılmış - Milyar \$



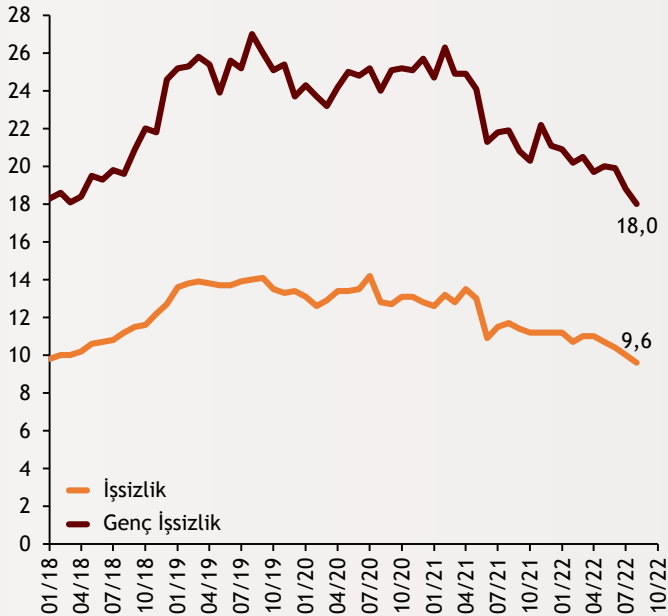
## Cari açık serisi sürdü

Ağustos ayında cari denge 3,11 milyar dolar açık verdi. Bu son veri de Kasım 2021'de başlayan cari açık serisinin Ağustos ayında devam ettiğini gösterdi. Yıllıklandırılmış cari açık ise yukarı yönlü hareketini sürdürerek 40,9 milyar dolar oldu. Enerji hariç cari denge ise Ağustos'ta 4,03 milyar dolar fazla verdi. Yıllıklandırılmış çekirdek denge de yıl boyu yukarı yönlü ivmesini koruyarak 41,22 milyar dolar fazla verdi.

alBaraka  
**BANKNOT**

## Şekil.2 İşsizlik Oranları

% Oran - Mevsimsellikten Arındırılmış



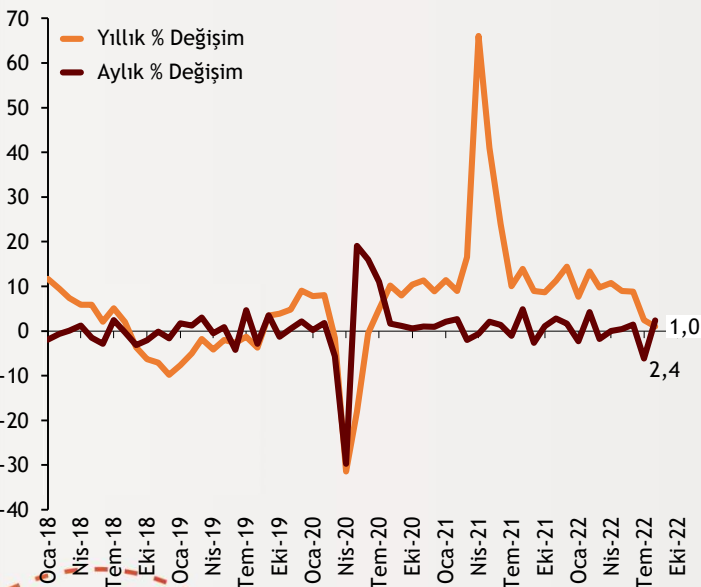
## İstihdamda kuvvetli yükseliş

Ağustos ayında mevsimsellikten arındırılmış işsizlik oranı 0,4 puan düşüştü, %9,6 seviyesine ulaştı. Temmuz verisi de 0,1 puan aşağı revize edildi. İşsiz sayısı ise bir önceki aya kıyasla 100 bin kişi azalarak 3 milyon 312 bin kişi oldu. İşsizlik oranı erkeklerde %8,2 iken kadınlarda ise %12,5 olarak tahmin edildi. Mevsimsellikten arındırılmış verilere göre Temmuz ayında istihdam oranı 0,5 puanlık artışla %47,9 olarak gerçekleşti.

alBaraka  
**BANKNOT**

## Şekil.3 Sanayi Üretim Endeksi

% Değişim



## Sanayi üretiminde kısmi toparlanma

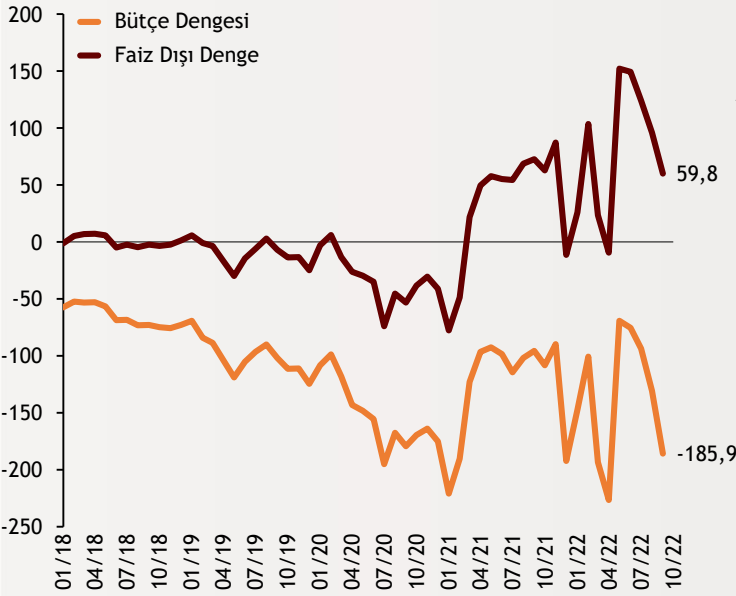
Ağustos ayında sanayi üretimi bir önceki yılın aynı ayına kıyasla %1 artış gösterdi. Sanayi üretimine aylık bazda bakıldığında ise %2,4'lük bir toparlanma gözlemlendi. Endeksin aylık değişimine negatif etki %3,5 düşüş ile yüksek teknoloji grubundan gelirken, orta-yüksek teknoloji grubu %5,7 arttı. Temmuz'da sektör rakamlarında madencilik ve taşocaklığında aylık %3,9'luk düşüş izlenirken, imalat sanayinde ise aylık %2,8'lik yükseliş gözlemlendi.

Kaynak:  
TÜİK, TCMB, HMB

alBaraka  
**BANKNOT**

## Şekil.4 Bütçe Dengesi

Yıllıklandırılmış - Milyar ₺



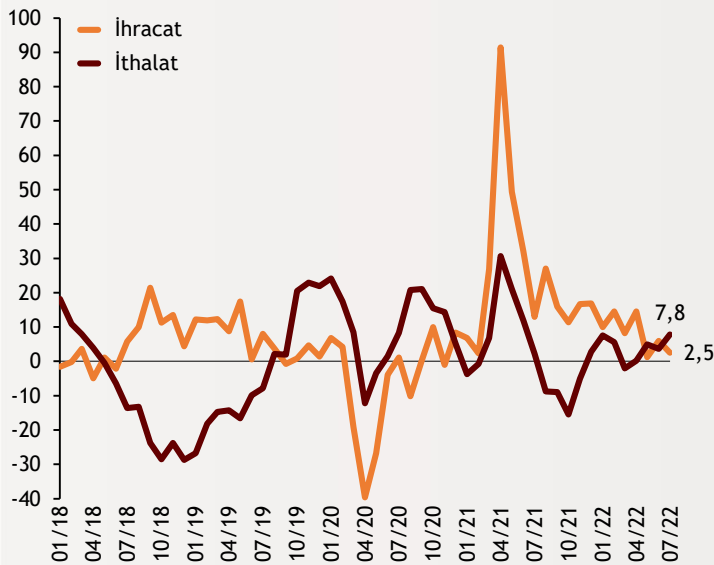
## Bütçede 79 milyar TL açık

Ağustos ayında 3,59 milyar TL fazla veren merkezi yönetim bütçesi Eylül ayında 78,63 milyar TL açık verdi. Ocak-Eylül döneminde ise bütçe 45,5 milyar TL açık kaydetmiş oldu. 12 aylık kümülatif hesaba göre ise bütçe açığı 185,9 milyar TL olarak kaydedildi. Ağustos ayında 26,2 milyar TL fazla veren faiz dışı denge ise Eylül ayında 45,5 milyar TL açık verdi. Yıllıklandırılmış faiz dışı denge 59,8 milyar TL olarak hesaplandı.

alBaraka  
BANKNOT

## Şekil.5 Dış Ticaret Hacim Endeksi

MTA, Yıllık % Değişim



## Dış ticaret haddinde düşüş

Mevsim ve takvim etkisinden arındırılmış ihracat miktar endeksi Ağustos ayında bir önceki yılın aynı ayına göre %2,49 artarken aylık bazda da %3,32 yükseldi. Arındırılmış ithalat miktar endeksi ise yıllık %7,88, aylık %0,95 yükseldi. İhracat birim değer endeksi yıllık %5,9 artarken aylık %3,15 azalma gösterdi. İthalat birim değer endeksi ise yıllık %26 yükselirken aylık %1,61 arttı. Bu sonuçlarla Ağustos'ta dış ticaret haddi aylık bazda 3,6 puan azalarak 73 oldu.

alBaraka  
BANKNOT

## Güncel Gelişmeler

- Trakya'da Gaz Merkezi Planı:** Cumhurbaşkanı Erdoğan, geçtiğimiz hafta gazetecilere yaptığı açıklamada, Rusya Devlet Başkanı Putin'den gelen Türkiye'nin bölgesel bir doğalgaz hub'ı haline gelmesi projesi için değerlendirmelerin başladığını, bu konuda Rus ve Türk bürokratların ilgili çalışmalarını yapacağını ve şu aşamada mevzubahis merkezin kurulumu için Trakya Bölgesi'nin makul olduğunu ifade etti. Hatırlanacağı üzere Putin, Kuzey Akım boru hatlarında meydana gelen patlamaların ardından Avrupa'ya yeni gaz rotası olarak Türkiye'nin görüldüğünü ve Türk Akım'a ek yapılabileceğini söylemişti.

## Finansal Göstergeler

Hisse Senedi Piyasaları	14.Eki.22	Haftalık D.	Aylık D.	Yılsonuna G.D.
Dünya Borsaları	552,1	-1,94%	-9,57%	-26,86%
ABD Dow Jones Endeksi	29.634,8	1,15%	-4,73%	-18,45%
ABD S&P Endeksi	3.583,1	-1,55%	-8,89%	-24,82%
Nasdaq	10.692,1	-3,11%	-11,28%	-34,49%
Euro Stoxx	3.381,7	0,19%	-5,70%	-21,33%
FTSE 100	6.858,8	-1,89%	-7,14%	-7,12%
DAX	12.437,8	1,34%	-5,70%	-21,70%
Nikkei	27.090,8	-0,09%	-5,33%	-7,03%
Shanghai	3.072,0	--	-5,88%	-15,32%
Gelişmekte Olan Ülkeler	863,3	-3,83%	-11,90%	-29,93%
BİST - 100	3.627,0	1,66%	5,84%	95,24%
BİST - 30	3.952,7	0,96%	5,46%	95,19%
BİST - Bankacılık Endeksi	3.437,6	4,05%	-23,31%	115,43%
Albaraka Türk	2,1	-2,83%	-10,43%	49,08%
Döviz Kurları	14.Eki.22	Haftalık D.	Aylık D.	Yılsonuna G.D.
Gelişmekte Olan Ülke Kurları	48,2880	-0,59%	-3,24%	-7,98%
USD/TL	18,4900	-0,44%	1,31%	39,72%
Euro/TL	18,0838	-0,06%	-0,65%	20,23%
Sepet/TL	--	--	--	28,60%
Euro/USD	0,9722	-0,23%	-2,49%	-14,25%
USD/Yen	148,6700	2,35%	2,83%	29,17%
GBP/USD	1,1172	0,78%	-2,79%	-16,48%
ABD Dolar Endeksi	113,3110	0,46%	3,18%	18,02%
LIBOR Getirileri	14.Eki.22	1 Hafta Önce	1 Ay Önce	2020 Sonu
ABD 3 Aylık	4,19	3,91	3,29	0,24
Avrupa 3 Aylık	1,40	1,29	1,00	-0,55
Pound 3 Aylık	3,42	3,42	2,72	0,03
Yen 3 Aylık	-0,03	-0,02	-0,02	-0,08
Emtia Fiyatları	14.Eki.22	Haftalık D.	Aylık D.	Yılsonuna G.D.
Bileşik Emtia Fiyat Endeksi	113,67	-2,96%	-5,36%	14,65%
Brent (USD/Varil)	91,63	-6,42%	-1,65%	18,81%
Tarım Fiyatları Endeksi	67,86	-0,70%	-3,11%	11,50%
Ana Metal Fiyatları Endeksi	146,53	-0,59%	-5,54%	-15,52%
Altın (USD/Ons)	1.644,47	-2,97%	-3,39%	-9,63%
Tahvil Getirileri	14.Eki.22	1 Hafta Önce	1 Ay Önce	2020 Sonu
ABD 2 Yıllık	4,496	4,308	3,756	0,121
ABD 10 Yıllık	4,018	3,881	3,408	0,913
Almanya 2 Yıllık	1,956	1,866	1,394	-0,700
Almanya 10 Yıllık	2,346	2,194	1,730	-0,569
İngiltere 10 Yıllık	4,335	4,238	3,171	0,197
Japonya 10 Yıllık	0,250	0,251	0,244	0,021
Türkiye 10 Yıllık Eurobond	10,983	10,935	10,099	5,587
Türkiye 2 Yıllık	16,030	15,570	14,360	14,520
Türkiye 10 Yıllık	13,42	12,06	11,42	12,90
TCMB Ağırlıklı Ort. Fonlama	12,00	12,00	13,00	17,03
Haftalık ile Fonlama (Milyon TL)	235.000	223.000	222.000	0
Toplam MB Fonlaması (Milyon TL)	235.000	223.000	222.000	289.587
Risk Göstergeleri	14.Eki.22	1 Hafta Önce	1 Ay Önce	2020 Sonu
VIX	32,02	31,36	27,27	22,75
Türkiye 5 Yıllık CDS	771,84	773,16	707,94	306,09



## Ekonomik Göstergeler

Büyüme Göstergeleri	Aralık 20	Eylül 21	Aralık 21	Mart 22	Haziran 22
GSYH (Milyon Dolar, Cari Fiyatlar)	191,54	189	226	199	180
GSYH (4 Çeyreklik Toplam, Milyar \$)	716,55	799	819	810	838
Yıllık Büyüme Oranı	6,36	7,9	9,6	7,5	7,6
Sanayi Göstergeleri	2020	Nisan 22	Mayıs 22	Haziran 22	Temmuz 22
Sanayi Üretimi(TA)	8,91	10,8	9,0	8,8	2,5
İşgücü Göstergeleri	2020	Mayıs 22	Haziran 22	Temmuz 22	Ağustos 22
İşsizlik Oranı(MA)	13,1	10,6	10,4	10,0	9,6
Enflasyon Göstergeleri	2020	Haziran 22	Temmuz 22	Ağustos 22	Eylül 22
Aylık Tüketici Enflasyonu	1,25	4,95	2,37	1,46	3,08
Yıllık Tüketici Enflasyonu	14,6	78,62	79,60	80,21	83,45
Aylık Üretici Enflasyonu	2,36	6,77	5,17	2,41	4,78
Yıllık Üretici Enflasyonu	25,15	138,31	144,61	143,75	151,50
Ödemeler Dengesi	2020	Nisan 22	Mayıs 22	Haziran 22	Temmuz 22
Cari İşlemler Dengesi (12 Aylık)	-37,30	-27,338	-30,585	-32,885	-36,585
Cari İşlemler Dengesi	3,63	-3,186	-6,518	-3,492	-4,010
İhracat (f.o.b)	17.837,13	18.979	23.385	18.502	21.337
İthalat (c.i.f)	22.386,79	29.588	31.600	29.240	32.531
Turizm Gelirleri (Net)	617,00	1.505	2.192	2.728	4.090
Sermaye Dengesi	-2.819,00	817	-2.664	477	1.446
Doğrudan Yabancı Yatırım (Net)	-1.000,00	-330	-987	-950	-252
Portföy Yatırımları (Net)	-3.271,00	606	4.380	1.610	631
Yabancılar TL Cinsi Tahvil Alımları	575,00	0	0	0	0
Bankaların Yurtdışı Borçlanması	2.191,00	418	-172	-1.030	-801
Bütçe Göstergeleri	2020	Mayıs 22	Haziran 22	Temmuz 22	Ağustos 22
Bütçe Dengesi	-40.690.530,00	143,98	-31,06	-64,02	3,59
Faiz Dışı Denge	-35.801.171,00	161,89	-18,29	-47,33	26,23
TCMB Brüt Döviz Rezervleri	94.628,00	101.935	101.262	111.647	107.047
Bankacılık Göstergeleri	2020	Aralık 21	Mart 22	Haziran 22	Eylül 22
Toplam Aktifler	6.730.311	9.213.196	10.158.052	11.713.882	12.699.119
Toplam Krediler	3.914.871	4.897.808	5.499.603	6.274.841	6.657.017
Ticari Krediler/GSYH	11,5%	11,05%	10,39%	9,80%	10,34%
Tüketici Kredileri / GSYH	14,7%	13,61%	12,41%	11,77%	12,47%
Konut	277.346	298.896	310.966	346.952	353.474
Taşıt	14.910	13.111	14.559	23.895	28.272
İhtiyaç	414.901	464.741	477.686	542.932	563.094
Kredi Kartları	241.190	309.222	349.557	433.966	489.074
Toplam Mevduatlar	3.869.977	5.303.348	5.972.340	6.796.195	7.739.399
Döviz Mevduatları (Milyar Dolar)	246.743	258.709	236.442	231.654	234.117
Toplam Özkaynaklar	631.365	710.965	913.019	1.027.520	1.144.109



## Haftalık Ekonomik Takvim

Tarih ve Saat	Ülke	Dünya Ekonomisinde Gündem	Dönem	Beklenti	Önceki Veri
10/17/22 07:30	Japonya	Sanayi Üretimi (Yıllık Değişimler)	Ağu	--	5.1%
10/17/22 15:30	ABD	Empire State İmalat Sanayi Aktivite Endeksi	Eki	-4.3	-1.5
10/14/22-10/21/22	ABD	Federal Bütçe Dengesi (Milyar Dolar)	Eyl	-50.0	-64.9
10/17/22-10/19/22	Çin	Dış Ticaret Dengesi (Milyar Dolar)	Eyl	80.30	79.39
10/18/22 05:00	Çin	Sanayi Üretimi (Yıllık Değişimler)	Eyl	4.8%	4.2%
10/18/22 05:00	Çin	GSYH Yıllıklandırılmış Büyüme Oranı	3Ç	3.3%	0.4%
10/18/22 12:00	Almanya	ZEW Güven Endeksi	Eki	-68.5	-60.5
10/18/22 16:15	ABD	Sanayi Üretimi (Aylık Değişimler)	Eyl	0.1%	-0.2%
10/18/22 16:15	ABD	Kapasite Kullanım Oranı	Eyl	80.0%	80.0%
10/18/22 23:00	ABD	Net Uzun Vadeli Tahvil Alımları (Milyar Dolar)	Ağu	--	21.Nis
10/19/22 09:00	İngiltere	Aylık Tüketici Enflasyonu	Eyl	0.4%	0.5%
10/19/22 09:00	İngiltere	Yıllık Tüketici Enflasyonu	Eyl	10.0%	9.9%
10/19/22 11:30	İngiltere	Konut Fiyatları (Yıllık Değişimler)	Ağu	--	15.5%
10/19/22 12:00	Euro Bölgesi	Yıllık Tüketici Enflasyonu	Eyl	10.0%	9.1%
10/19/22 12:00	Euro Bölgesi	Aylık Tüketici Enflasyonu	Eyl	1.2%	1.2%
10/19/22 15:30	ABD	İnşaat İzinleri (Yıllıklandırılmış, Bin Adet)	Eyl	1530	1517
10/19/22 15:30	ABD	Konut Başlangıçları (Yıllıklandırılmış, Bin Adet)	Eyl	1463	1575
10/20/22 02:50	Japonya	Dış Ticaret Dengesi (Milyar Yen)	Eyl	-2154.7	-2817.3
10/20/22 09:00	Almanya	Aylık Üretici Enflasyonu	Eyl	1.3%	7.9%
10/20/22 09:00	Almanya	Yıllık Üretici Enflasyonu	Eyl	45.4%	45.8%
10/20/22 11:00	Euro Bölgesi	Cari İşlemler Dengesi (Milyar Euro)	Ağu	--	-19.9
10/20/22 15:30	ABD	Philadelphia Fed Aktivite Endeksi	Eki	-5.0	-9.9
10/20/22 15:30	ABD	Haftalık İşsizlik Maaşı Başvuruları (Bin Kişi)	15.Eki	230	228
10/20/22 17:00	ABD	İkinci El Konut Satışları (Yıllıklandırılmış, Milyon Adet)	Eyl	4.69	4.80
10/20/22 17:00	ABD	Öncü Göstergeler Endeksi (Aylık Değişimler)	Eyl	-0.3%	-0.3%
10/21/22 02:30	Japonya	Yıllık Tüketici Enflasyonu	Eyl	2.9%	3.0%
10/21/22 02:30	Japonya	Yıllık Çekirdek Tüketici Enflasyonu	Eyl	1.8%	1.6%
10/21/22 17:00	Euro Bölgesi	Tüketici Güven Endeksi	Eki	-30.0	-28.8
Tarih ve Saat	Ülke	Türkiye Ekonomisinde Gündem	Dönem	Beklenti	Önceki Veri
10/17/22 11:00	Türkiye	Merkezi Yönetim Bütçe Dengesi (Milyar TL)	Eyl	--	3.6b
10/18/22 14:30	Türkiye	Konut Fiyatları (Yıllık Değişimler)	Ağu	--	173.79%
10/20/22 14:00	Türkiye	Merkez Bankası Politika Faizi	20.Eki	11.00%	12.00%
10/20/22 14:30	Türkiye	Yurtdışı Yerleşiklerin Net Hisse Senedi Alımı (Milyon Dolar)	14.Eki	--	-136
10/21/22 10:00	Türkiye	Tüketici Güven Endeksi	Eki	--	72.4



# Teşekkürler...

[ekonomikarastirmalar@albarakaturk.com.tr](mailto:ekonomikarastirmalar@albarakaturk.com.tr)

*Ömer Emeç*  
Baş Ekonomist  
[oemec@albarakaturk.com.tr](mailto:oemec@albarakaturk.com.tr)

*Mustafa Berk Erdal*  
[mustafa.erdal@albarakaturk.com.tr](mailto:mustafa.erdal@albarakaturk.com.tr)

*Lütfullah Bingöl*  
[lbingol@albarakaturk.com.tr](mailto:lbingol@albarakaturk.com.tr)

*Yavuz Selim İşleyen*  
[yisleyen@albarakaturk.com.tr](mailto:yisleyen@albarakaturk.com.tr)

*Rahime Aybike Çalışkan*  
[rcaliskan@albarakaturk.com.tr](mailto:rcaliskan@albarakaturk.com.tr)

*Rumeysa Kurtulmuş*  
[rkurtulmus@albarakaturk.com.tr](mailto:rkurtulmus@albarakaturk.com.tr)

*Zeynep Ellialtı*  
[zellialti@albarakaturk.com.tr](mailto:zellialti@albarakaturk.com.tr)

*Burak Selim Alireisoğlu*  
[burak.alireisoglu@albarakaturk.com.tr](mailto:burak.alireisoglu@albarakaturk.com.tr)

Burada belirtilen bilgiler güvenilirliğine ve doğruluğuna inanılan kaynaklardan, okuyucuyu bilgilendirmek amacıyla derlenmiştir. Resmi kaynaklardan alınan bilgilere dayalı yapılan yorumlar ve tahminler, o tarihteki kanımızı yansıtmaktaysa da bu bilgiler, hiçbir şekilde yatırım danışmanlığı faaliyeti olarak değerlendirilemeyecektir. Söz konusu kaynaklardaki hata ve eksikliklerden ve bu bilgilerin kullanılmasından doğabilecek zararlardan dolayı, Albaraka Türk Katılım Bankası A.Ş. hiçbir sorumluluk kabul etmez. İşbu rapor içerisindeki bilgilere ait telif hakkı Bankamıza ait olup, üçüncü kişilerce izinsiz kullanılamaz, çoğaltılamaz veya kopyalanamaz.