

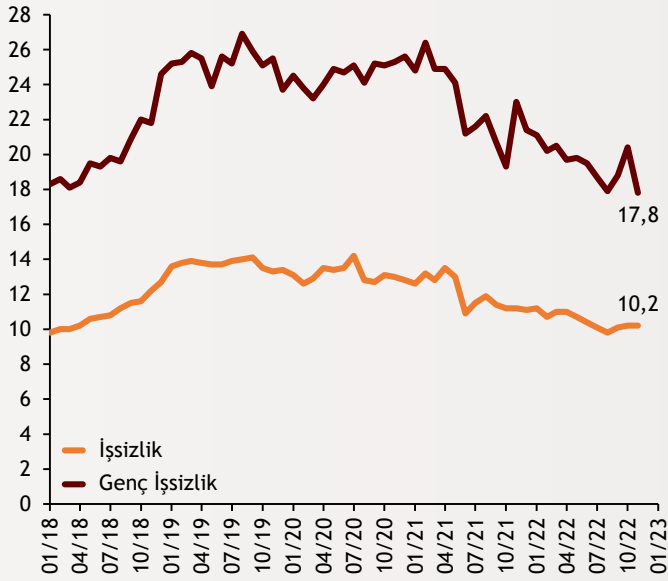


Haftalık Ekonomi Bülteni

16 Ocak 2023

Şekil.1 İşsizlik Oranları

% oran, Mevsimsellikten Arındırılmış



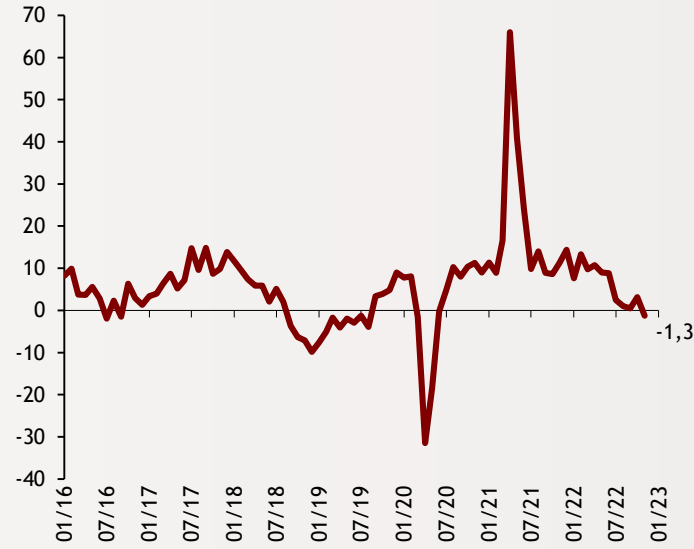
İşsizlik Kasım ayında sabit kaldı

TÜİK'in açıkladığı verilere göre mevsim etkisinden arındırılmış işsizlik bir önceki aya göre 23 bin kişi artarak 3 milyon 576 bin kişi oldu. İşsizlik oranı değişmeyerek yüzde 10,2 seviyesinde gerçekleşti. Geniş tanımlı işsizlik oranı bir önceki aya göre 0,5 puanlık artışla yüzde 20,8 oldu. İşsizlik oranı erkeklerde yüzde 8,8 iken kadınlarda yüzde 12,9 olarak gerçekleşti. İstihdam edilenlerin sayısı Kasım ayında bir önceki aya göre 285 bin kişi artarak 31 milyon 574 bin kişi oldu. İstihdam oranı ise 0,4 artarak yüzde 48,6 oldu.

alBaraka
BANKNOT

Şekil.2 Sanayi Üretimi

Arındırılmış, Yıllık % Değişim



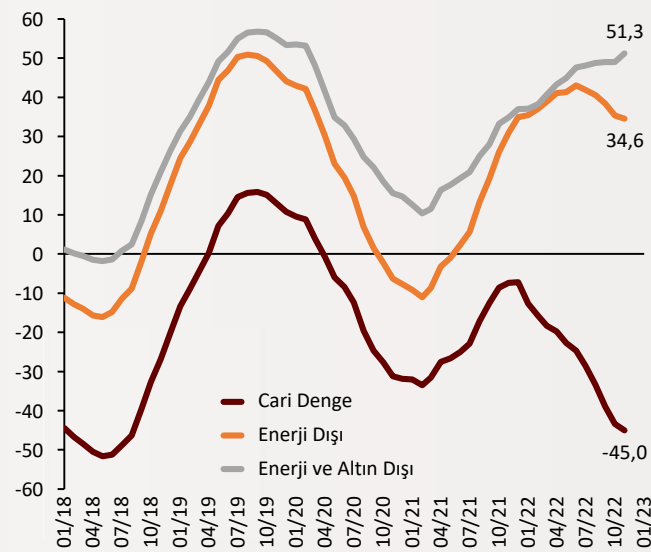
Sanayi üretiminde uzun zaman sonra düşüş

TÜİK'in açıkladığı Kasım ayına ilişkin sanayi üretim verilerine göre Haziran 2020'den bu yana sanayi üretiminde ilk defa yıllık bazda daralma yaşandı. Kasım'da sanayi üretimi bir önceki yılın aynı ayına yüzde 1,3 daraldı. Kasım ayında aylık daralma ise yüzde 1,1 seviyesinde oldu. Madencilik ve taşocakçılığı sektörü endeksi bir önceki yılın aynı ayına göre yüzde 8,6, imalat sanayi sektörü endeksi yüzde 0,4 ve elektrik, gaz, buhar ve iklimlendirme üretimi ve dağıtım sektörü endeksi yüzde 7,9 azaldı. Yıllık yüzde 49,7 ve aylık yüzde 13,0 seviyesindeki artış ile en yüksek artış yüksek teknoloji sektöründe yaşandı.

alBaraka
BANKNOT

Şekil.3 Cari Denge

Yıllıklandırılmış, Milyar \$

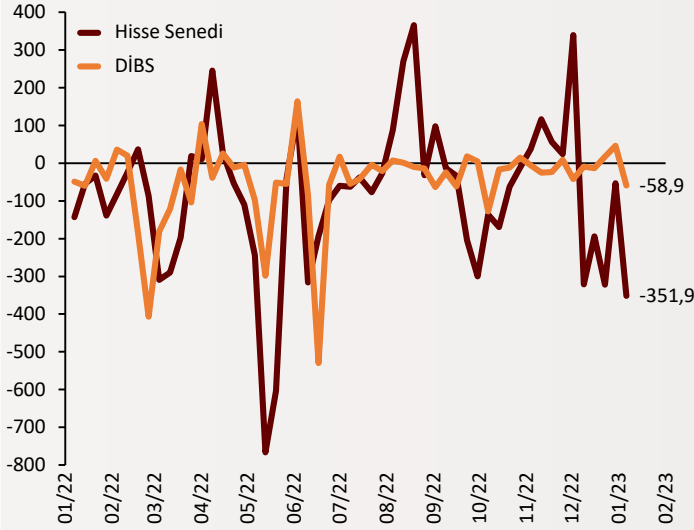


Cari işlemler dengesi açıklandı

Merkez Bankası'nın açıkladığı verilere göre Kasım'da cari işlemler hesabı, kasımda 3 milyar 666 milyon dolar açık verirken, altın ve enerji hariç cari işlemler hesabında 5 milyar 265 milyon dolar fazla oluştu. Aynı dönemde doğrudan yatırımlardan kaynaklanan 775 milyon dolar ve portföy yatırımlarında 538 milyon dolarlık net giriş oldu. Ocak-Kasım dönemi cari işlemler açığı 41 milyar 814 milyon dolar olurken, aynı dönemde altın ve enerji hariç cari işlemler hesabı 48 milyar 311 milyon dolar fazla verdi.

Şekil.4 Yurtdışı Yerleşikler Menkul Kıymet Hareketleri

Fiyat Hareketlerinden Arındırılmış, Haftalık Net Hareketler, Milyon \$



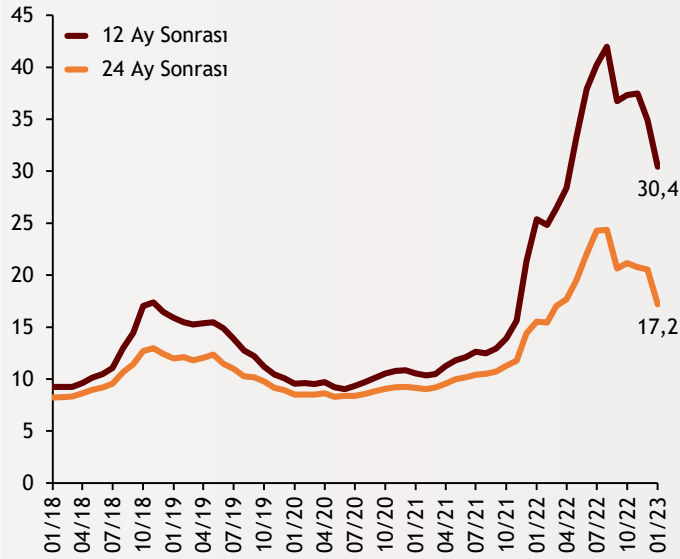
Yurt dışı yerleşikleri hisse işlemleri açıklandı

30 Aralık 2022 ile 6 Ocak 2023 arasında yurt dışı yerleşik yatırımcılar reel olarak 351,9 milyon dolar hisse senedi satışı gerçekleştirirken, 55,1 milyon dolar Devlet İç Borçlanma Senedi satışı ve 2,9 milyon dolar Özel Sektör Tahvil satışı gerçekleştirmiştir. BİST100 Endeksi 30 Aralık-6 Ocak tarihleri arasında %3,03 değer kaybetti. 2 yıllık gösterge tahvil faizinde ise 61 baz puan düşüş yaşandı. Hisse senedi piyasasındaki yabancıların oranı önceki hafta yüzde 29,6 iken 6 Ocak itibariyle yüzde 29,4 oldu.

alBaraka
BANKNOT

Şekil.5 TCMB Piyasa Katılımcıları Anketi

Yıllık TÜFE Beklentisi, %



TCMB yıl sonu enflasyon beklentisi açıkladı

Merkez Bankası'nın yaptığı Piyasa Katılımcıları Anketi'ne göre yıl sonu Tüketici Fiyat Endeksi'nde (TÜFE) yüzde 32,46 oranında bir artış bekleniyor. Ocak ayı TÜFE artış beklentisi geçen ay yüzde 3.39 iken bu ay yüzde 2,65 oldu. 12 ay sonrası için TÜFE'deki artış oranı yüzde 34,92'den 30,44'e, 24 ay sonrası için TÜFE artış beklentisi yüzde 20,56'dan yüzde 17,18'e geriledi. Cari yıl için Gayrisafi Yurt içi Hasıla (GSYH) artış beklentisi yüzde 4,1 olurken gelecek yıl için yüzde 4,3 şeklinde oldu.

alBaraka
BANKNOT

- **Hazine'den KGF Paketi:** Hazine ve Maliye Bakanı Nureddin Nebati, 250 milyar TL'lik Hazine Destekli Kefalet Sistemi'nin detaylarını duyurdu. Buna göre, açıklanan paketin sağladığı kefalet limitlerinden 35 milyar TL'si işletme giderlerini, 35 milyar TL'si döviz kazandıran faaliyetleri, 20 milyar TL'si yatırım proje finansmanını destekleme amacıyla kullanılacak. Ayrıca imalat sanayi desteği için 15 milyar TL, bölgesel odaklı KOBİ desteği için 10 milyar TL ve EYT desteği için de 25 milyar TL ayrılacak.
- **Piyasa katılımcıları anketi yayımlandı:** 12 ay sonrası için yıllık TÜFE beklentisi bir önceki ankete göre %4,48 düşerek %30,44 olurken yıl sonu TÜFE beklentisi de %32,46'ya geriledi. Büyüme beklentisi 2023 yılı için %4,1, 2024 yılı için ise %4,3 olarak gerçekleşti. 12 ay sonrası için Dolar/TL kuru beklentisi de 22,77'den 23,43'e yükseldi.

Finansal Göstergeler

Hisse Senedi Piyasaları	13.Oca.23	Haftalık D.	Aylık D.	Yılsonuna G.D.
Dünya Borsaları	638,1	0,0	0,0	5,40%
ABD Dow Jones Endeksi	34.302,6	2,00%	0,57%	3,49%
ABD S&P Endeksi	3.999,1	0,0	0,0	4,16%
Nasdaq	11.541,5	4,82%	-1,58%	5,50%
Euro Stoxx	4.150,8	3,31%	4,11%	9,47%
FTSE 100	7.844,1	1,88%	4,55%	5,42%
DAX	15.086,5	3,26%	4,06%	8,59%
Nikkei	26.119,5	0,56%	-6,57%	-1,04%
Shanghai	3.195,3	1,19%	0,60%	4,48%
Gelişmekte Olan Ülkeler	1.029,8	0,0	0,1	7,68%
BİST - 100	4.984,9	-6,68%	-5,16%	-6,81%
BİST - 30	5.462,4	-5,81%	-3,30%	-5,29%
BİST - Bankacılık Endeksi	4.162,9	-11,91%	-8,95%	-14,42%
Albaraka Türk	2,9	-11,76%	-17,39%	-11,34%
Döviz Kurları	13.Oca.23	Haftalık D.	Aylık D.	Yılsonuna G.D.
Gelişmekte Olan Ülke Kurları	51,2870	1,98%	2,18%	2,49%
USD/TL	18,7932	0,41%	0,93%	0,44%
Euro/TL	20,3605	2,43%	2,83%	1,87%
Sepet/TL	19,5769	1,45%	1,91%	37,96%
Euro/USD	1,0830	1,75%	1,85%	1,18%
USD/Yen	127,8700	-3,19%	-5,69%	-2,19%
GBP/USD	1,2227	1,11%	-1,12%	1,06%
ABD Dolar Endeksi	102,2040	-1,61%	-1,71%	-1,25%
LIBOR Getirileri	13.Oca.23	1 Hafta Önce	1 Ay Önce	2021 Sonu
ABD 3 Aylık	4,79	4,81	4,77	0,21
Avrupa 3 Aylık	2,33	2,25	2,05	-0,57
Pound 3 Aylık	3,98	3,93	3,82	0,26
Yen 3 Aylık	--	--	-0,05	-0,08
Emtia Fiyatları	13.Oca.23	Haftalık D.	Aylık D.	Yılsonuna G.D.
Bileşik Emtia Fiyat Endeksi	111,58	3,21%	-2,94%	-1,09%
Brent (USD/Varil)	85,28	8,54%	5,70%	-1,15%
Tarım Fiyatları Endeksi	67,56	1,08%	1,02%	-1,83%
Ana Metal Fiyatları Endeksi	173,45	6,48%	3,27%	4,91%
Altın (USD/Ons)	1.920,23	2,92%	6,04%	5,17%
Tahvil Getirileri	13.Oca.23	1 Hafta Önce	1 Ay Önce	2021 Sonu
ABD 2 Yıllık	4,232	4,247	4,218	0,732
ABD 10 Yıllık	3,504	3,558	3,501	1,510
Almanya 2 Yıllık	2,593	2,581	2,146	-0,620
Almanya 10 Yıllık	2,168	2,210	1,925	-0,177
İngiltere 10 Yıllık	3,366	3,472	3,301	0,971
Japonya 10 Yıllık	0,511	0,504	0,253	0,071
Türkiye 10 Yıllık Eurobond	9,2	8,938	8,636	5,587
Türkiye 2 Yıllık	9,870	9,300	9,4	22,740
Türkiye 10 Yıllık	10,32	8,57	11,0	24,32
TCMB Ağırlıklı Ort. Fonlama	9,0	9,00	9,00	14,00
Haftalık ile Fonlama (Milyon TL)	127.000,0	240.000	211.000	0
Toplam MB Fonlaması (Milyon TL)	130.660,0	240.000	211.000	496.000
Risk Göstergeleri	13.Oca.23	1 Hafta Önce	1 Ay Önce	2021 Sonu
VIX	18,35	21,13	22,55	17,22
Türkiye 5 Yıllık CDS	554,74	526,25	495,74	563,59



Ekonomik Göstergeler

Büyüme Göstergeleri	Aralık 20	Aralık 21	Mart 22	Haziran 22	Eylül 22
GSYH (Milyon Dolar, Cari Fiyatlar)	191,54	189	226	199	180
GSYH (4 Çeyreklik Toplam, Milyar \$)	818,64	819	810	838	850
Yıllık Büyüme Oranı	9,60	9,6	7,5	7,7	3,9
Sanayi Göstergeleri	2021	Ağustos 22	Eylül 22	Ekim 22	Kasım 22
Sanayi Üretimi(TA)	14,41	1,1	0,5	3,2	-1,3
İşgücü Göstergeleri	2021	Ağustos 22	Eylül 22	Ekim 22	Kasım 22
İşsizlik Oranı(MA)	13,1	9,8	10,1	10,2	10,2
Enflasyon Göstergeleri	2021	Eylül 22	Ekim 22	Kasım 22	Aralık 22
Aylık Tüketici Enflasyonu	13,58	3,08	3,54	2,88	1,18
Yıllık Tüketici Enflasyonu	36,08	83,45	85,51	84,39	64,27
Aylık Üretici Enflasyonu	19,08	4,78	7,83	0,74	-0,24
Yıllık Üretici Enflasyonu	79,89	151,50	157,69	136,02	97,72
Ödemeler Dengesi	2021	Ağustos 22	Eylül 22	Ekim 22	Kasım 22
Cari İşlemler Dengesi (12 Aylık)	-37,30	-33,368	-38,971	-43,426	-44,988
Cari İşlemler Dengesi	3,63	-2,641	-2,881	-0,352	-3,666
İhracat (f.o.b)	22.233,32	21.292	22.595	21.321	21.900
İthalat (c.i.f)	29.064,82	32.531	32.204	29.203	30.656
Turizm Gelirleri (Net)	1.671,00	5.552	4.558	5.184	2.648
Sermaye Dengesi	-13.715,00	-208	-1.361	783	-2.768
Doğrudan Yabancı Yatırım (Net)	-626,00	-559	-489	-770	-775
Portföy Yatırımları (Net)	1.995,00	-813	3.347	191	-538
Yabancılar TL Cinsi Tahvil Alımları	0,00	0	2.500	0	0
Bankaların Yurtdışı Borçlanması	-229,00	-260	-250	-557	-1.531
Bütçe Göstergeleri	2021	Eylül 22	Ekim 22	Kasım 22	Aralık 22
Bütçe Dengesi	-145.743.183,00	-78,63	-83,25	108,31	-118,62
Faiz Dışı Denge	-136.783.444,00	-45,51	-22,11	132,71	-100,37
TCMB Brüt Döviz Rezervleri	94.628,00	107.047	114.179	122.600	128.754
Bankacılık Göstergeleri	2021	Mart 22	Haziran 22	Eylül 22	Aralık 22
Toplam Aktifler	7.046.833	10.158.052	11.713.882	13.099.876	13.806.566
Toplam Krediler	4.035.983	5.499.603	6.274.841	6.831.741	7.270.611
Ticari Krediler/GSYH	10,7%	10,38%	9,79%	8,61%	9,14%
Tüketici Kredileri / GSYH	14,4%	12,40%	11,76%	10,48%	11,44%
Konut	282.831	310.966	346.952	354.392	356.255
Taşıt	14.347	14.559	23.895	31.347	40.424
İhtiyaç	439.325	477.686	542.932	578.412	631.782
Kredi Kartları	271.345	349.557	433.966	525.551	604.602
Toplam Mevduatlar	4.106.751	5.972.340	6.796.195	8.052.541	8.506.786
Döviz Mevduatları (Milyar Dolar)	253.820	236.442	231.654	233.466	228.849
Toplam Özkaynaklar	654.943	913.019	1.027.520	1.188.813	1.329.656



Haftalık Ekonomik Takvim

Tarih ve Saat	Ülke	Dünya Ekonomisinde Gündem	Dönem	Beklenti	Önceki Veri
01/16/23 02:50	Japonya	Yıllık Üretici Enflasyonu	Aralık	9.5%	9.3%
01/16/23 02:50	Japonya	Aylık Üretici Enflasyonu	Aralık	0.3%	0.6%
01/16/23 09:00	Japonya	Makine Araçları Siparişleri (Yıllık Değişimler)	Aralık	--	-7.7%
01/17/23 05:00	Çin	Sanayi Üretimi (Yıllık Değişimler)	Aralık	0.1%	2.2%
01/17/23 05:00	Çin	GSYH Yıllıklandırılmış Büyüme Oranı	4Ç	1.6%	3.9%
01/17/23 10:00	İngiltere	İşsizlik Oranı	Kasım	3.7%	3.7%
01/17/23 10:00	Almanya	Aylık Tüketici Enflasyonu	Aralık	-0.8%	-0.8%
01/17/23 10:00	Almanya	Yıllık Tüketici Enflasyonu	Aralık	8.6%	8.6%
01/17/23 13:00	Almanya	ZEW Güven Endeksi	Ocak	-57.0	-61.4
01/17/23 16:30	ABD	Empire State İmalat Sanayi Aktivite Endeksi	Ocak	-8.6	-11.2
01/18/23 02:50	Japonya	Çekirdek Makine Siparişleri (Aylık Değişimler)	Kasım	-1.0%	5.4%
01/18/23 07:30	Japonya	Sanayi Üretimi (Yıllık Değişimler)	Kasım	--	-1.3%
01/18/23 10:00	İngiltere	Aylık Tüketici Enflasyonu	Aralık	0.3%	0.4%
01/18/23 10:00	İngiltere	Yıllık Tüketici Enflasyonu	Aralık	10.5%	10.7%
01/18/23 12:30	İngiltere	Konut Fiyatları (Yıllık Değişimler)	Kasım	10.3%	12.6%
01/18/23 13:00	Euro Bölgesi	Aylık Tüketici Enflasyonu	Aralık	-0.3%	-0.3%
01/18/23 13:00	Euro Bölgesi	Yıllık Tüketici Enflasyonu	Aralık	9.2%	9.2%
01/18/23 16:30	ABD	Perakende Satışlar (Aylık Değişimler)	Aralık	-0.9%	-0.6%
01/18/23 16:30	ABD	Çekirdek Perakende Satışlar (Aylık Değişimler)	Aralık	-0.4%	-0.2%
01/18/23 16:30	ABD	Aylık Üretici Enflasyonu	Aralık	-0.1%	0.3%
01/18/23 16:30	ABD	Aylık Çekirdek Üretici Enflasyonu	Aralık	0.1%	0.4%
01/18/23 16:30	ABD	Yıllık Üretici Enflasyonu	Aralık	6.8%	7.4%
01/18/23 17:15	ABD	Sanayi Üretimi (Aylık Değişimler)	Aralık	-0.1%	-0.2%
01/18/23 17:15	ABD	Kapasite Kullanım Oranı	Aralık	79.6%	79.7%
01/18/23 18:00	ABD	İş Stokları (Aylık Değişimler)	Kasım	0.4%	0.3%
01/18/23	Japonya	Merkez Bankası Politika Faizi	Oca.18	-0.100%	-0.100%
01/19/23 00:00	ABD	Net Uzun Vadeli Tahvil Alımları (Milyar Dolar)	Kasım	--	67.8
01/19/23 02:50	Japonya	Dış Ticaret Dengesi (Milyar Yen)	Aralık	-1670.0	-2027.4
01/19/23 12:00	Euro Bölgesi	Cari İşlemler Dengesi (Milyar Euro)	Kasım	--	-0.4
01/19/23 16:30	ABD	İnşaat İzinleri (Yıllıklandırılmış, Bin Adet)	Aralık	1370	1342
01/19/23 16:30	ABD	Philadelphia Fed Aktivite Endeksi	Ocak	-11.0	-13.8
01/19/23 16:30	ABD	Konut Başlangıçları (Yıllıklandırılmış, Bin Adet)	Aralık	1357	1427
01/19/23 16:30	ABD	Haftalık İşsizlik Maaşı Başvuruları (Bin Kişi)	Oca.14	214	205
01/20/23 02:30	Japonya	Yıllık Tüketici Enflasyonu	Aralık	4.0%	3.8%
01/20/23 02:30	Japonya	Yıllık Çekirdek Tüketici Enflasyonu	Aralık	3.1%	2.8%
01/20/23 10:00	Almanya	Aylık Üretici Enflasyonu	Aralık	-1.2%	-3.9%
01/20/23 10:00	Almanya	Yıllık Üretici Enflasyonu	Aralık	20.7%	28.2%
01/20/23 18:00	ABD	İkinci El Konut Satışları (Yıllıklandırılmış, Milyon Adet)	Aralık	3.95	4.09
Tarih ve Saat	Ülke	Türkiye Ekonomisinde Gündem	Dönem	Beklenti	Önceki Veri
01/16/23 11:00	Türkiye	Merkezi Yönetim Bütçe Dengesi (Milyar TL)	Aralık	--	108.3
01/17/23 10:00	Türkiye	Konut Satışları (Bin Adet)	Aralık	--	117.8
01/17/23 10:00	Türkiye	Konut Satışları (Yıllık Değişimler)	Aralık	--	-34.1%
01/17/23 14:30	Türkiye	Konut Fiyatları (Yıllık Değişimler)	Kasım	--	188.20%
01/19/23 14:00	Türkiye	Merkez Bankası Politika Faizi	Oca.19	9.00%	9.00%
01/19/23 14:30	Türkiye	Yurtdışı Yerleşiklerin Net Hisse Senedi Alımı (Milyon Dolar)	Oca.13	--	-352



Teşekkürler...

ekonomikarastirmalar@albarakaturk.com.tr

Ömer Emeç
Baş Ekonomist
oemec@albarakaturk.com.tr

Mustafa Berk Erdal
mustafa.erdal@albarakaturk.com.tr

Yavuz Selim İşleyen
yisleyen@albarakaturk.com.tr

Rahime Aybike Çalışkan
rcaliskan@albarakaturk.com.tr

Abdulkaki Korucu
abdulkaki.korucu@albarakaturk.com.tr

Burada belirtilen bilgiler güvenilirliğine ve doğruluğuna inanılan kaynaklardan, okuyucuyu bilgilendirmek amacıyla derlenmiştir. Resmi kaynaklardan alınan bilgilere dayalı yapılan yorumlar ve tahminler, o tarihteki kanımızı yansıtmaktaysa da bu bilgiler, hiçbir şekilde yatırım danışmanlığı faaliyeti olarak değerlendirilemeyecektir. Söz konusu kaynaklardaki hata ve eksikliklerden ve bu bilgilerin kullanılmasından doğabilecek zararlardan dolayı, Albaraka Türk Katılım Bankası A.Ş. hiçbir sorumluluk kabul etmez. İşbu rapor içerisindeki bilgilere ait telif hakkı Bankamıza ait olup, üçüncü kişilerce izinsiz kullanılamaz, çoğaltılamaz veya kopyalanamaz.