

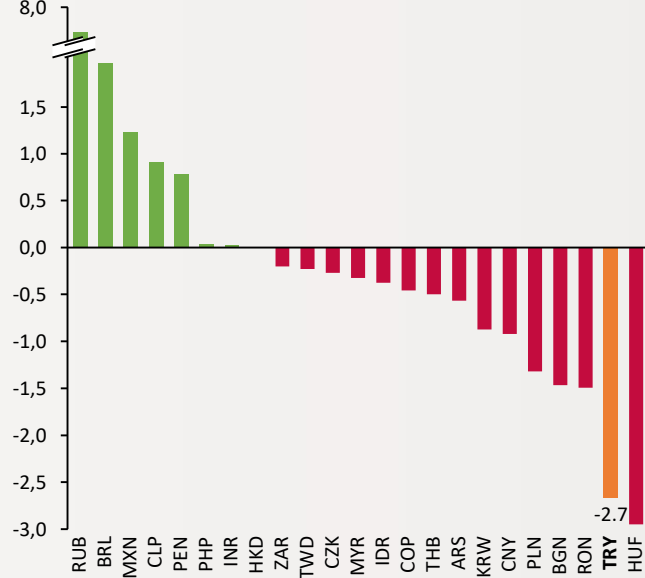


Haftalık Ekonomi Bülteni

16 Mayıs 2022

Şekil.1 Dolar vs EM Para Birimleri

09.05.2022-16.05.2022, % Değişim



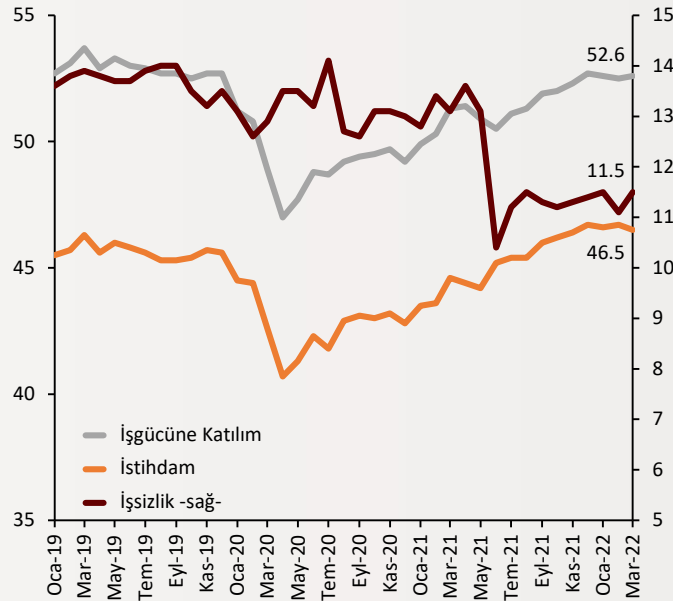
EM para birimlerinde gerileme

DXY endeksi 104.5 seviyelerine kadar yükselirken Euro/dolar kurunda da 1.04 seviyeleri görüldü. Fed'in 50 baz puan artışına devam edeceği sinyalleri doları giderek güçlendirirken Euro'nun güçlenmesi için ECB'den de hamle bekleniyor. Bu gelişmeler ışığında EM para birimleri değer kaybederken Ruble güçlenmeye devam ediyor. TL son haftada %2,7 değer kaybederek 15.5 seviyesini aşmış durumda.

alBaraka
BANKNOT

Şekil.2 İstihdam Göstergeleri

% Oran, Mevsimsellikten Arındırılmış



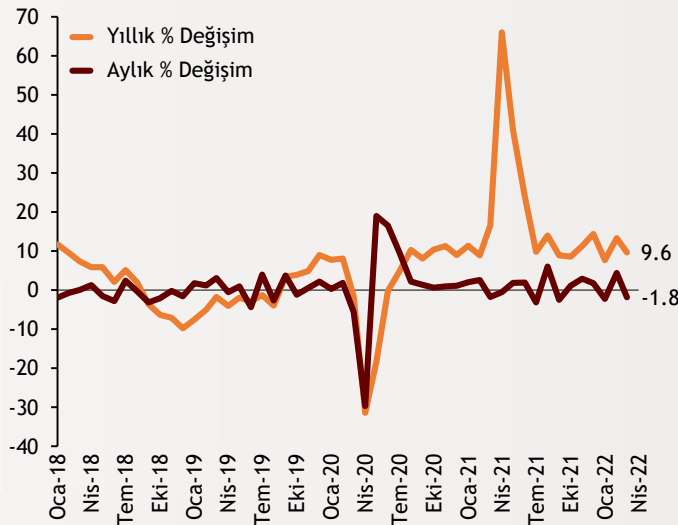
İşsizlik rakamları açıklandı

İşsizlik oranı Mart ayında %11,5 seviyesinde gerçekleşti. İstihdam oranı %46,5 olarak gerçekleşirken, işgücüne katılım oranı da %52,5 seviyesine geldi. Genç nüfusta işsizlik oranı ise %21,1'e geriledi. İstihdam edilenlerin sayısı tarım ve inşaatda 175 bin kişi azalırken sanayi sektöründe 362 bin kişi artış yaşadı. Zamana bağlı eksik istihdam, potansiyel işgücü ve işsizlerden oluşan atıl iş gücü oranı ise %22,6 ile yatay kaldı.

alBaraka
BANKNOT

Şekil.3 Sanayi Üretimi

Mevsimsellikten Arındırılmış, % Değişim



Sanayi üretiminde gerileme

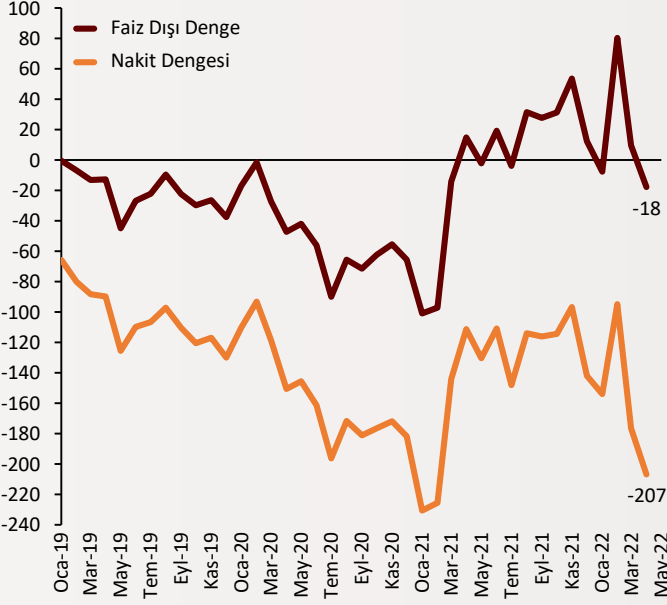
Mart ayında sanayi üretimi piyasa beklentilerinin üzerinde olsa da aylık bazda %1,8 küçülme, yıllık ise %9,6 büyüme kaydetti. Piyasa anketlerinde yıllık artış beklentisi ise %8,5 olmuştu.. Sanayi üretim endeksinin detayları incelendiğinde, dayanıklı tüketim malları imalatının aylık %3,9 küçülme kaydederken dayanıksız tüketim malları imalatının %0,7 oranında daralma yaşadığı görülüyor.

Kaynak:
Bloomberg, TÜİK,
ISO, SAMEKS

alBaraka
BANKNOT

Şekil.4 Nakit Dengesi

Milyar TL, Yıllıklandırılmış



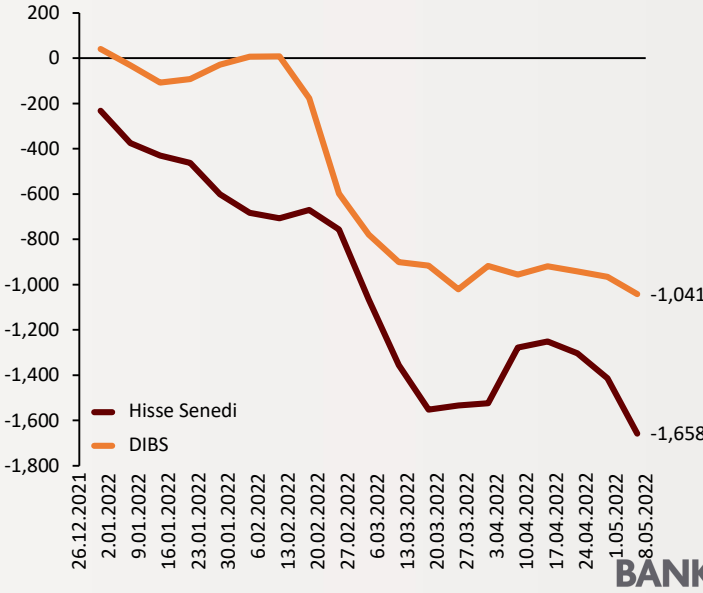
Nakit dengesi açıklandı

Nisan ayında nakit dengesi 43,6 milyar TL açık verdi. 12 aylık nakit açığı 207 milyar TL'ye yükseldi. Aylık nakit geliri 182 milyar TL, nakit gideri ise 226 milyar TL oldu. Nakit açığının artışı giderek yükselen dış borçlanma etkili oldu. Bunun yanı sıra faiz dışı denge 12 aylık veride 17 milyar TL açık verdi. Önümüzdeki dönemde kur artışı da Hazine dengesini olumsuz etkileyebilir.

alBaraka
BANKNOT

Şekil.5 Yurtdışı Yerleşikler Menkul Kıymet

Haftalık Fiyat Hareketlerinden Arındırılmış Kümülatif Milyon \$



Yurtdışı yerleşiklerde para çıkışı sürüyor

2022 yılının başına göre yurtdışı yerleşiklerde para çıkışı sürüyor. Fiyat hareketlerinden arındırılmış net harekete göre yurtdışı yerleşiklerin portföyünde hisse senedi 1,6 milyar \$ azalırken DIBS'deki düşüş 1,04 milyar \$ oldu. Özellikle DIBS'de Şubat ayından bu yana düzenli bir çıkış söz konusu. Yurtdışı yerleşiklerin portföyündeki menkul kıymet büyüklüğü giderek azalıyor. Bu durum döviz girişini de olumsuz etkiliyor.

alBaraka
BANKNOT

Güncel Gelişmeler

- Sanayi Üretiminde Gerileme:** TÜİK tarafından açıklanan verilere göre mevsim ve takvim etkilerinden arındırılmış sanayi üretimi Mart'ta aylık bazda %1,8 azaldı. Söz konusu gelişmede, madencilik ve taşocakçılığı üretimindeki gerileme ile Şubat ayında yükselişe geçen imalat sanayii üretimindeki düşüş ön plana çıktı. Öte yandan, Mart ayında sanayi üretimi yıllık bazda %9,6 artış kaydetti. 2022 yılının ilk çeyreğinde de sanayi üretimindeki yıllık artış %10,2 düzeyinde gerçekleşerek bu döneme ilişkin büyüme rakamının yüksek geleceğine işaret etti.
- Otomotiv üretiminde hareketlenme:** Türkiye'de otomotiv üretimi yıllık %3,2 artışla 107.167 adede yükseldi. OSD verilerine göre, otomotiv ihracatı ise aynı dönemde yıllık %2,5 azalışla 76.173 adede geriledi.

Finansal Göstergeler

Hisse Senedi Piyasaları	13.May.22	Haftalık D.	Aylık D.	Yılsonuna G.D.
Dünya Borsaları	629.2	-2.25%	-8.82%	-16.64%
ABD Dow Jones Endeksi	32,196.7	-2.14%	-5.91%	-11.40%
ABD S&P Endeksi	4,023.9	-2.41%	-8.49%	-15.57%
Nasdaq	12,387.4	-2.80%	-11.72%	-24.10%
Euro Stoxx	3,703.4	2.05%	-3.34%	-14.09%
FTSE 100	7,418.2	0.41%	-2.09%	0.62%
DAX	14,027.9	2.59%	-0.69%	-11.94%
Nikkei	26,427.7	-2.13%	0.35%	-7.80%
Shanghai	3,084.3	2.76%	-4.02%	-15.55%
Gelişmekte Olan Ülkeler	1,004.5	-2.62%	-9.54%	-18.46%
BİST - 100	2,419.2	-1.61%	-1.81%	30.43%
BİST - 30	2,682.0	-1.63%	-2.47%	32.54%
BİST - Bankacılık Endeksi	2,018.8	-3.64%	-2.92%	24.95%
Albaraka Türk	1.3	-7.35%	-19.08%	-10.26%
Döviz Kurları	13.May.22	Haftalık D.	Aylık D.	Yılsonuna G.D.
Gelişmekte Olan Ülke Kurları	51.6380	-0.56%	-2.73%	-1.55%
USD/TL	15.4815	3.54%	6.04%	16.99%
Euro/TL	16.1466	2.43%	2.06%	7.76%
Sepet/TL	15.8133	2.91%	4.02%	11.74%
Euro/USD	1.0412	-1.32%	-3.84%	-8.26%
USD/Yen	129.2200	-1.03%	3.06%	12.42%
GBP/USD	1.2262	-0.70%	-5.68%	-9.64%
ABD Dolar Endeksi	104.5630	0.87%	4.26%	9.16%
LIBOR Getirileri	13.May.22	1 Hafta Önce	1 Ay Önce	2020 Sonu
ABD 3 Aylık	1.44	1.40	1.04	0.24
Avrupa 3 Aylık	-0.40	-0.43	-0.43	-0.55
Pound 3 Aylık	1.26	1.23	1.09	0.03
Yen 3 Aylık	-0.02	-0.02	-0.01	-0.08
TL 3 Aylık	16.01	16.01	16.01	17.95
Emtia Fiyatları	13.May.22	Haftalık D.	Aylık D.	Yılsonuna G.D.
Bileşik Emtia Fiyat Endeksi	128.31	-1.56%	-0.38%	30.08%
Brent (USD/Varil)	111.55	-0.75%	6.60%	41.35%
Tarım Fiyatları Endeksi	77.09	2.10%	0.98%	29.44%
Ana Metal Fiyatları Endeksi	178.07	-4.89%	-15.24%	3.53%
Altın (USD/Ons)	1,811.79	-3.82%	-7.88%	-1.65%
Tahvil Getirileri	13.May.22	1 Hafta Önce	1 Ay Önce	2020 Sonu
ABD 2 Yıllık	2.578	2.731	2.405	0.121
ABD 10 Yıllık	2.919	3.127	2.721	0.913
Almanya 2 Yıllık	0.106	0.320	0.075	-0.700
Almanya 10 Yıllık	0.948	1.132	0.790	-0.569
İngiltere 10 Yıllık	1.744	1.995	1.803	0.197
Japonya 10 Yıllık	0.245	0.24	0.244	0.021
Türkiye 10 Yıllık Eurobond	9.550	9.171	8.730	5.587
Türkiye 2 Yıllık	26.710	22.940	22.860	14.520
Türkiye 10 Yıllık	25.17	22.91	24.39	12.90
TCMB Ağırlıklı Ort. Fonlama	14.00	14.00	14.00	17.03
Haftalık ile Fonlama (Milyon TL)	413,000	337,000	297,000	0
Toplam MB Fonlaması (Milyon TL)	413,000	337,000	297,000	289,587
Risk Göstergeleri	13.May.22	1 Hafta Önce	1 Ay Önce	2020 Sonu
VIX	28.87	30.19	24.26	22.75
Türkiye 5 Yıllık CDS	710.16	664.87	596.60	306.09



Ekonomik Göstergeler

Büyüme Göstergeleri	2019	Mart 21	Haziran 21	Eylül 21	Aralık 21
GSYH (Milyar Dolar, Cari Fiyatlar)	202,445.52	168,584	182,066	215,748	174,877
GSYH (4 Çeyreklik Toplam, Milyar \$)	759.59	729	767	796	814
Yıllık Büyüme Oranı	6.05	7.3	21.9	7.5	9.1
Sanayi Göstergeleri	2020	Kasım 21	Aralık 21	Ocak 22	Şubat 22
Sanayi Üretimi(TA)	8.96	11.3	14.4	7.6	13.3
İşgücü Göstergeleri	2020	Kasım 21	Aralık 21	Ocak 22	Şubat 22
İşsizlik Oranı(MA)	13.1	11.3	11.4	11.2	10.7
Enflasyon Göstergeleri	2020	Aralık 21	Ocak 22	Şubat 22	Mart 22
Aylık Tüketici Enflasyonu	1.25	13.58	11.10	4.81	5.46
Yıllık Tüketici Enflasyonu	14.6	36.08	48.69	54.44	61.14
Aylık Üretici Enflasyonu	2.36	19.08	10.45	7.22	9.19
Yıllık Üretici Enflasyonu	25.15	79.89	93.53	105.01	114.97
Ödemeler Dengesi	2020	Kasım 21	Aralık 21	Ocak 22	Şubat 22
Cari İşlemler Dengesi (12 Aylık)	-37.30	-13.946	-13.959	-19.138	-21.845
Cari İşlemler Dengesi	3.63	-2.663	-3.453	-6.982	-5.154
İhracat (f.o.b)	17,837.13	21,466	22,236	17,576	20,004
İthalat (c.i.f)	22,386.79	26,902	29,066	27,848	27,885
Turizm Gelirleri (Net)	617.00	1,504	1,306	1,494	1,235
Sermaye Dengesi	-2,819.00	156	-14,134	-8,487	-5,666
Doğrudan Yabancı Yatırım (Net)	-1,000.00	-364	-764	-473	-4
Portföy Yatırımları (Net)	-3,271.00	1,446	1,995	766	765
Yabancılar TL Cinsi Tahvil Alımları	575.00	1,446	0	0	2,000
Bankaların Yurtdışı Borçlanması	2,191.00	-272	-232	-157	-911
Bütçe Göstergeleri	2020	Aralık 21	Ocak 22	Şubat 22	Mart 22
Bütçe Dengesi	-40,690,530.00	-145.74	30.04	69.74	-68.97
Faiz Dışı Denge	-35,801,171.00	-136.78	44.28	113.41	-42.03
TCMB Brüt Döviz Rezervleri	106,319.00	111,051	110,213	113,143	108,036
Bankacılık Göstergeleri	2019	Haziran 21	Eylül 21	Aralık 21	Mart 22
Toplam Aktifler	4,491,708	6,730,311	7,046,833	9,213,196	9,482,668
Toplam Krediler	2,655,240	3,914,871	4,035,983	4,897,808	5,168,228
Ticari Krediler/GSYH	9.8%	11.51%	10.76%	11.11%	11.30%
Tüketici Kredileri / GSYH	11.8%	14.78%	14.41%	13.69%	13.96%
Konut	199,088	277,346	282,831	298,896	303,986
Taşıt	7,070	14,910	14,347	13,111	12,690
İhtiyaç	260,340	414,901	439,325	464,741	467,902
Kredi Kartları	155,818	241,190	271,345	309,222	326,425
Toplam Mevduatlar	2,566,897	3,869,977	4,106,751	5,303,348	5,538,974
Döviz Mevduatları (Milyar Dolar)	219,817	246,743	253,820	258,709	235,167
Toplam Özkaynaklar	492,384	631,365	654,943	710,965	800,954



Haftalık Ekonomik Takvim

Tarih ve Saat	Ülke	Dünya Ekonomisinde Gündem	Dönem	Beklenti	Önceki Veri
05/16/22 02:50	Japonya	Yıllık Üretici Enflasyonu	Nisan	9.4%	9.5%
05/16/22 02:50	Japonya	Aylık Üretici Enflasyonu	Nisan	0.8%	0.8%
05/16/22 05:00	Çin	Sanayi Üretimi (Yıllık Değişimler)	Nisan	0.5%	5.0%
05/16/22 09:00	Japonya Euro	Makine Araçları Siparişleri (Yıllık Değişimler)	Nisan	--	30.0%
05/16/22 12:00	Bölgesi	Dış Ticaret Dengesi (Milyar Euro)	Mart	-17.8	-9.4
05/16/22 15:30	ABD	Empire State İmalat Sanayi Aktivite Endeksi	Mayıs	15.0	24.6
05/16/22 23:00	ABD	Net Uzun Vadeli Tahvil Alımları (Milyar Dolar)	Mart	--	141.7
05/17/22 09:00	İngiltere Euro	İşsizlik Oranı	Mart 1.	3.8%	3.8%
05/17/22 12:00	Bölgesi	GSYH Yıllık Büyüme Oranı	Çeyrek	5.0%	5.0%
05/17/22 15:30	ABD	Perakende Satışlar (Aylık Değişimler)	Nisan	1.0%	0.5%
05/17/22 15:30	ABD	Çekirdek Perakende Satışlar (Aylık Değişimler)	Nisan	0.8%	-0.1%
05/17/22 16:15	ABD	Sanayi Üretimi (Aylık Değişimler)	Nisan	0.5%	0.9%
05/17/22 16:15	ABD	Kapasite Kullanım Oranı	Nisan	78.5%	78.3%
05/17/22 17:00	ABD	İş Stokları (Aylık Değişimler)	Mart 1.	1.9%	1.5%
05/18/22 02:50	Japonya	GSYH Yıllıklandırılmış Büyüme Oranı	Çeyrek	-1.8%	4.6%
05/18/22 07:30	Japonya	Sanayi Üretimi (Yıllık Değişimler)	Mart	--	-1.7%
05/18/22 09:00	İngiltere	Aylık Tüketici Enflasyonu	Nisan	2.6%	1.1%
05/18/22 09:00	İngiltere	Yıllık Tüketici Enflasyonu	Nisan	9.1%	7.0%
05/18/22 11:30	İngiltere Euro	Konut Fiyatları (Yıllık Değişimler)	Mart	9.9%	10.9%
05/18/22 12:00	Bölgesi Euro	Yıllık Tüketici Enflasyonu	Nisan	7.5%	7.4%
05/18/22 12:00	Bölgesi	Aylık Tüketici Enflasyonu	Nisan	0.6%	0.6%
05/18/22 15:30	ABD	Konut Başlangıçları (Yıllıklandırılmış, Bin Adet)	Nisan	1760	1793
05/18/22 15:30	ABD	İnşaat İzinleri (Yıllıklandırılmış, Bin Adet)	Nisan	1812	1873
05/19/22 02:50	Japonya	Dış Ticaret Dengesi (Milyar Yen)	Nisan	-1150.0	-412.4
05/19/22 02:50	Japonya Euro	Çekirdek Makine Siparişleri (Aylık Değişimler)	Mart	3.9%	-9.8%
05/19/22 11:00	Bölgesi	Cari İşlemler Dengesi (Milyar Euro)	Mart	--	20.8
05/19/22 15:30	ABD	Philadelphia Fed Aktivite Endeksi	Mayıs	16.5	17.6
05/19/22 15:30	ABD	Haftalık İşsizlik Maaşı Başvuruları (Bin Kişi)	1.May	200	203
05/19/22 17:00	ABD	İkinci El Konut Satışları (Yıllıklandırılmış, Milyon Adet)	Nisan	5.63	5.77
05/19/22 17:00	ABD	Öncü Göstergeler Endeksi (Aylık Değişimler)	Nisan	0.0%	0.3%
05/20/22 02:30	Japonya	Yıllık Tüketici Enflasyonu	Nisan	2.5%	1.2%
05/20/22 02:30	Japonya	Yıllık Çekirdek Tüketici Enflasyonu	Nisan	0.7%	-0.7%
05/20/22 09:00	Almanya	Yıllık Üretici Enflasyonu	Nisan	31.3%	30.9%
05/20/22 09:00	Almanya Euro	Aylık Üretici Enflasyonu	Nisan	1.2%	4.9%
05/20/22 17:00	Bölgesi	Tüketici Güven Endeksi	Mayıs	-21.5	-22.0
Tarih ve Saat	Ülke	Türkiye Ekonomisinde Gündem	Dönem	Beklenti	Önceki Veri
05/16/22 10:00	Türkiye	Cari İşlemler Dengesi (Milyar Dolar)	Mart	-5.70	-5.15
05/16/22 11:00	Türkiye	Merkezi Yönetim Bütçe Dengesi (Milyar TL)	Nisan	--	-69.0
05/17/22 10:00	Türkiye	Konut Satışları (Bin Adet)	Nisan	--	134.2
05/17/22 10:00	Türkiye	Konut Satışları (Yıllık Değişimler)	Nisan	--	20.6%
05/19/22 14:30	Türkiye	Yurtdışı Yerleşiklerin Net Hisse Senedi Alımı (Milyon Dolar)	1.May	--	-244
05/20/22 10:00	Türkiye	Tüketici Güven Endeksi	Mayıs	--	67.3



Teşekkürler...

ekonomikarastirmalar@albarakaturk.com.tr

Ömer Emeç
Baş Ekonomist
oemec@albarakaturk.com.tr

Mustafa Berk Erdal
mustafa.erdal@albarakaturk.com.tr

Lütfullah Bingöl
lbingol@albarakaturk.com.tr

Yavuz Selim İşleyen
yisleyen@albarakaturk.com.tr

Rahime Aybike Çalışkan
rcaliskan@albarakaturk.com.tr

Rumeysa Kurtulmuş
rkurtulmus@albarakaturk.com.tr

Zeynep Ellialtı
zellialti@albarakaturk.com.tr

Bedirhan Miraç Aşan
basan@albarakaturk.com.tr

Burada belirtilen bilgiler güvenilirliğine ve doğruluğuna inanılan kaynaklardan, okuyucuyu bilgilendirmek amacıyla derlenmiştir. Resmi kaynaklardan alınan bilgilere dayalı yapılan yorumlar ve tahminler, o tarihteki kanımızı yansıtmaktaysa da bu bilgiler, hiçbir şekilde yatırım danışmanlığı faaliyeti olarak değerlendirilemeyecektir. Söz konusu kaynaklardaki hata ve eksikliklerden ve bu bilgilerin kullanılmasından doğabilecek zararlardan dolayı, Albaraka Türk Katılım Bankası A.Ş. hiçbir sorumluluk kabul etmez. İşbu rapor içerisindeki bilgilere ait telif hakkı Bankamıza ait olup, üçüncü kişilerce izinsiz kullanılamaz, çoğaltılamaz veya kopyalanamaz.