

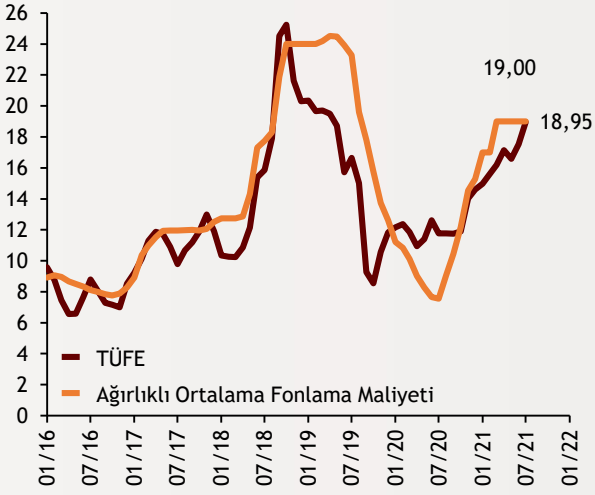


Haftalık Ekonomi Bülteni

16 Ağustos 2021

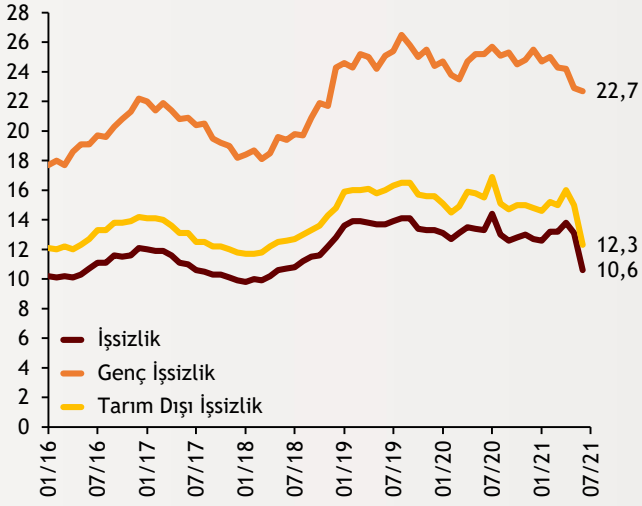
Şekil.1 AOFM vs TÜFE

%, Yıllık % Değişim



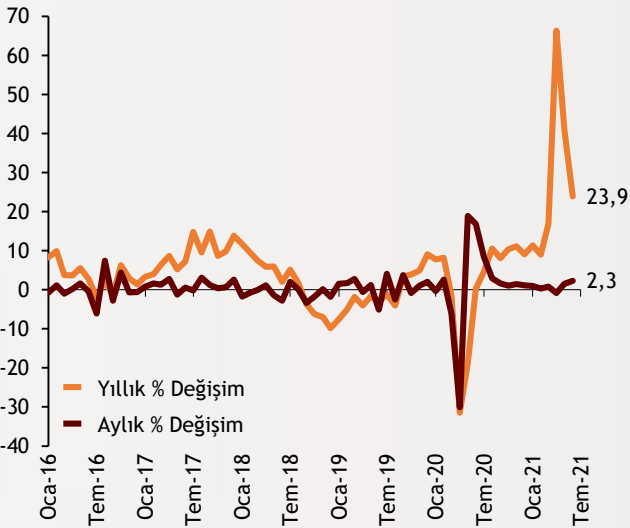
Şekil.2 İşsizlik Oranları

% Oran - Mevsimsellikten Arındırılmış



Şekil.3 Sanayi Üretim Endeksi

% Değişim



TCMB politika faizini sabit tuttu

TCMB, Para Politikası Kurulu toplantısında politika faizini %19'da sabit tuttu ve toplantının ardından yayımlanan metinde sıkı para politikasının sürdürüleceğini vurguladı. Metinde küresel enflasyonist ortama vurgu yapılırken bu bağlamda küresel iklim koşullarına bağlı olarak gıda fiyatlarındaki yükselişe de yer verildi. Önümüzdeki süreç için ise «Enflasyon Raporu tahmin patikasındaki belirgin düşüş sağlanana kadar para politikasındaki mevcut sıkı duruş kararlılıkla sürdürülecektir.» ifadeleri kullanıldı.

alBaraka
BANKNOT

İşsizlik oranı sert düşüş gösterdi

TÜİK tarafından Haziran ayına ilişkin açıklanan işgücü istatistiklerine göre işsizlik oranı bir önceki aya göre 823 bin kişi azaldı ve %2,5'lik düşüşle %10,6'ya geriledi. Böylelikle işsizlik oranı Nisan 2018'den bu yana en düşük seviyeye gelmiş oldu. 15-24 yaş arasını kapsayan genç işsizlik oranı üst üste dördüncü ayda da düşüş göstererek %22,7'ye kadar geriledi. Bir önceki yılın aynı ayında %42,4 olan istihdam oranı %44,9'a, aynı şekilde %48,8 olan işgücüne katılım da %50,2'ye yükseldi. İstihdam raporumuza [buradan](#) ulaşabilirsiniz.

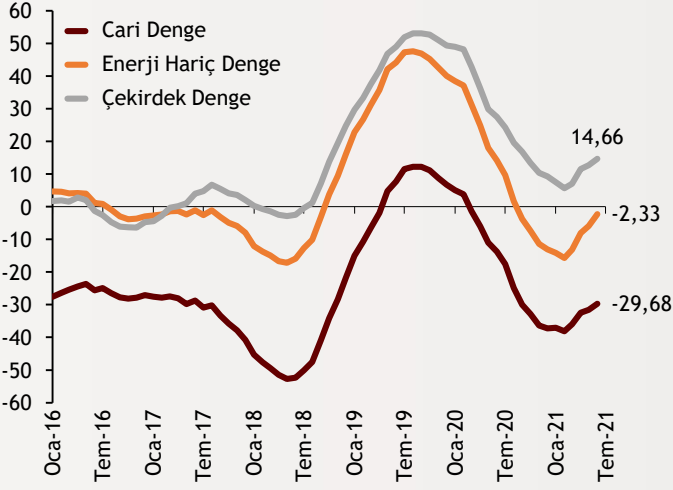
alBaraka
BANKNOT

Sanayi üretiminde hızlı yükseliş

TÜİK'in açıkladığı Sanayi Üretim Endeksi, Haziran ayında aylık %2,3 artışla son 10 ayın en hızlı yükselişini kaydetti. Yıllık bazda da öngörülenin üzerinde %23,9'luk bir artış kaydedilirken ikinci çeyrek için %20'lik GSYH büyümesi beklentisi desteklenmiş oldu. Sanayinin alt sektörleri incelendiğinde, 2021 yılı Haziran ayında madencilik ve taşocakçılığı sektörü endeksi bir önceki yılın aynı ayına göre %24,3, imalat sanayi sektörü endeksi %24,8 ve elektrik, gaz, buhar ve iklimlendirme üretimi ve dağıtım sektörü endeksi %13,9 arttı.

Şekil.4 Cari Denge

Yıllıklandırılmış, Milyar Dolar



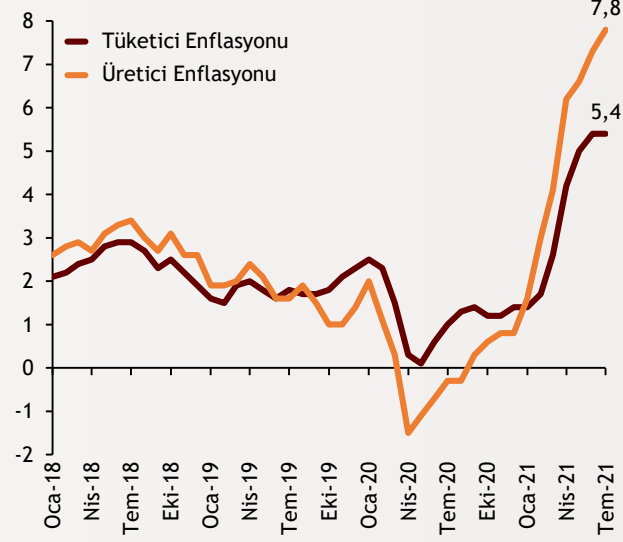
Cari dengede iyileşme sürüyor

TCMB'nin Haziran ayına ilişkin açıkladığı ödemeler dengesi istatistiklerine göre yıllıklandırılmış cari açık bir önceki aya göre 2 milyar dolar azalarak 29,7 milyar dolar seviyesine geldi. Bir önceki yılın aynı ayında aylık cari açık 3,1 milyar dolar olurken Haziran 2021'de bu rakam 1,1 milyar dolar seviyesinde kaldı. Cari dengedeki göreceli iyileşmede olarak hizmet dengesinden kaynaklı bir etki görüldü. Ayrıca Haziran'da 3 milyar doların üzerinde bir portföy girişinin olmasıyla Ocak ayından bu yana en hızlı giriş kaydedildi.

alBaraka
BANKNOT

Şekil.5 ABD Enflasyon Göstergeleri

Yıllık % Değişim



ABD'de enflasyon yüksek seyrediyor

ABD'de Temmuz ayı tüketici enflasyonu yıllık bazda %5,4 olurken Haziran ayı ile aynı seviyede kaldı. Aylık tüketici enflasyonu ise %0,9'dan %0,5'e gerilerken bu durum Fed'in enflasyonun uzun vadede geçici olduğu yönündeki söylemine olan güveni artırdı. Öte yandan üretici enflasyonu ise %7,8'e yükselerek rekor kırdı. Üretici enflasyonunda aylık bazda beklentilerin oldukça üzerinde %1'lik bir artış kaydedilirken küresel emtia fiyatlarındaki artışın önemli bir enflasyonist baskı oluşturduğu görüldü.

alBaraka
BANKNOT

Haftanın Yorumu...

TCMB geçtiğimiz hafta aldığı kararla politika faizini %19 seviyesinde sabit tuttu. PPK toplantısının ardından yayınlanan metinde enflasyon hedeflemesine uygun bir düşüş sağlanana değin sıkı para politikasının devam edeceği ve enflasyonun üzerinde reel getirinin süreceği belirtildi. Bu noktada Ağustos ayı enflasyon rakamları ayrı bir önem kazanıyor. Öte yandan belirli otomobil kategorilerine yönelik ÖTV matrahındaki değişimin önümüzdeki süreçte enflasyonun düşme eğilimine yardım edeceği öngörülürken tahminlerin netleşmesi için Eylül ayı PPK toplantısı ile politika yapıcıların piyasalara vereceği mesajların yakından izlenmesi gerekiyor.

Yavuz Selim İşleyen

Kaynak:
TCMB, Bloomberg

alBaraka
BANKNOT

Finansal Göstergeler

Hisse Senedi Piyasaları	13.08.2021	Haftalık D.	Aylık D.	Yılsonuna G.D.
Dünya Borsaları	736,0	0,67%	1,37%	13,89%
ABD Dow Jones Endeksi	35.515,4	1,18%	1,67%	16,04%
ABD S&P Endeksi	4.468,0	0,80%	2,14%	18,95%
Nasdaq	15.136,7	-0,25%	1,22%	17,45%
Euro Stoxx	4.229,7	1,26%	3,18%	19,06%
FTSE 100	7.218,7	1,21%	1,80%	11,74%
DAX	15.977,4	1,47%	1,19%	16,46%
Nikkei	27.977,2	0,14%	-2,21%	0,29%
Shanghai	3.516,3	0,62%	-0,35%	1,21%
Gelişmekte Olan Ülkeler	1.280,9	-1,03%	-4,28%	-0,81%
BİST - 100	1.447,6	1,05%	5,88%	-1,97%
BİST - 30	1.562,0	1,54%	5,60%	-4,52%
BİST - Bankacılık Endeksi	1.277,1	1,04%	5,43%	-18,02%
BİST - Katılım 50 Endeksi	2.423,1	-0,05%	4,84%	-5,39%
Albaraka Türk	1,5	-2,60%	0,00%	-22,68%
Döviz Kurları	13.08.2021	Haftalık D.	Aylık D.	Yılsonuna G.D.
Gelişmekte Olan Ülke Kurları	56,4530	0,51%	-0,63%	-2,57%
USD/TL	8,5237	-1,58%	-0,78%	14,25%
Euro/TL	10,0644	-1,01%	-1,03%	10,40%
Sepet/TL	9,2928	-1,24%	-0,92%	12,02%
Euro/USD	1,1797	0,51%	-0,34%	-3,52%
USD/Yen	109,5900	-0,63%	-0,35%	5,87%
GBP/USD	1,3866	0,14%	0,04%	1,26%
ABD Dolar Endeksi	92,5180	-0,46%	0,12%	2,95%
LIBOR Getirileri	13.08.2021	1 Hafta Önce	1 Ay Önce	Yılsonuna G.D.
ABD 3 Aylık	0,12	0,13	0,13	0,24
Avrupa 3 Aylık	-0,55	-0,54	-0,55	-0,55
Pound 3 Aylık	0,07	0,07	0,08	0,03
Yen 3 Aylık	-0,10	-0,10	-0,08	-0,08
TL 3 Aylık	19,95	19,95	19,95	17,95
Emtia Fiyatları	13.08.2021	Haftalık D.	Aylık D.	Yılsonuna G.D.
Bileşik Emtia Fiyat Endeksi	95,17	2,20%	0,81%	21,06%
Brent (USD/Varil)	70,59	2,25%	-5,58%	34,46%
Tarım Fiyatları Endeksi	59,60	4,06%	5,56%	24,26%
Ana Metal Fiyatları Endeksi	161,04	2,80%	3,44%	20,22%
Altın (USD/Ons)	1.779,74	2,88%	-2,62%	-6,51%
Tahvil Getirileri	13.08.2021	1 Hafta Önce	1 Ay Önce	Yılsonuna G.D.
ABD 2 Yıllık	0,207	0,220	0,223	0,121
ABD 10 Yıllık	1,277	1,324	1,346	0,913
Almanya 2 Yıllık	-0,739	-0,750	-0,678	-0,700
Almanya 10 Yıllık	-0,467	-0,460	-0,319	-0,569
İngiltere 10 Yıllık	0,573	0,584	0,627	0,197
Japonya 10 Yıllık	0,031	0,017	0,019	0,021
Türkiye 10 Yıllık Eurobond	6,18	6,32	6,23	5,41
Türkiye 2 Yıllık	18,72	19,05	18,92	14,52
Türkiye 10 Yıllık	17	18	17	13
TCMB Ağırlıklı Ort. Fonlama	19	19	19	17
Haftalık ile Fonlama (Milyon TL)	295.000	275.000	262.000	283.000
Toplam MB Fonlaması (Milyon TL)	295.000	275.000	262.000	289.587
Risk Göstergeleri	13.08.2021	1 Hafta Önce	1 Ay Önce	Yılsonuna G.D.
VIX	15,45	16,72	16,33	22,75
Türkiye 5 Yıllık CDS	383,63	397,54	387,38	306,09



Ekonomik Göstergeler

Büyüme Göstergeleri	2019	Haziran 20	Eylül 20	Aralık 20	Mart 21
GSYH (Milyar Dolar, Cari Fiyatlar)	203.076	151.111	183.520	205.209	168.056
GSYH (4 Çeyreklik Toplam, Milyar \$)	760,0	739,2	730,8	716,6	728,3
Yıllık Büyüme Oranı	6,4	-10,3	6,3	5,9	7,0
Sanayi Göstergeleri	2019	Şubat 21	Mart 21	Nisan 21	Mayıs 21
Sanayi Üretimi(TA)	9,1	8,9	16,9	66,3	40,7
İşgücü Göstergeleri	2019	Şubat 21	Mart 21	Nisan 21	Mayıs 21
İşsizlik Oranı(MA)	13,1	13,2	13,0	13,8	13,2
Enflasyon Göstergeleri	2019	Mart 21	Nisan 21	Mayıs 21	Haziran 21
Aylık Tüketici Enflasyonu	0,74	1,08	1,68	0,89	1,94
Yıllık Tüketici Enflasyonu	11,84	16,19	17,14	16,59	17,53
Aylık Üretici Enflasyonu	0,69	4,13	4,34	3,92	4,01
Yıllık Üretici Enflasyonu	7,36	31,20	35,17	38,33	42,89
Ödemeler Dengesi	2019	Şubat 21	Mart 21	Nisan 21	Mayıs 21
Cari İşlemler Dengesi (12 Aylık)	-2737	-37.264	-37.087	-38.316	-36.192
Cari İşlemler Dengesi	6759	-3.632	-1.855	-2.585	-3.329
İhracat (f.o.b)	15.387	15.956	18.966	18.768	16.498
İthalat (c.i.f)	20.055	19.305	23.626	21.843	20.627
Turizm Gelirleri (Net)	1.112	498	742	596	665
Sermaye Dengesi	-988	-820	-1.754	-1.879	-3.236
Doğrudan Yabancı Yatırım (Net)	-704	-763	-363	-64	-304
Portföy Yatırımları (Net)	888	-265	5.709	1.159	-836
Yabancılar TL Cinsi Tahvil Alımları	0	0	3.649	0	0
Bankaların Yurtdışı Borçlanması	-79	-534	374	-336	-674
Bütçe Göstergeleri	2019	Mart 21	Nisan 21	Mayıs 21	Haziran 21
Bütçe Dengesi	-123,69	23,76	-16,92	-13,37	-25,03
Faiz Dışı Denge	-23,75	37,99	1,67	,57	-15,62
TCMB Brüt Döviz Rezervleri	81	90.638	87.850	92.604	100.158
Bankacılık Göstergeleri	2019	Eylül 20	Aralık 20	Mart 21	Haziran 21
Toplam Aktifler	4.873.004	6.003.775	6.107.832	6.488.253	6.671.362
Toplam Krediler	2.894.826	3.553.482	3.574.983	3.775.285	3.855.241
Ticari Krediler/GSYH	10,95%	14,15%	13,75%	13,39%	12,56%
Tüketici Kredileri / GSYH	14,47%	17,84%	17,35%	16,78%	15,89%
Konut	211.089	277.299	278.250	276.687	275.130
Taşıt	7.080	10.583	11.787	13.566	14.127
İhtiyaç	292.395	376.591	385.916	401.791	406.464
Kredi Kartları	152.954	184.843	203.529	220.288	223.988
Toplam Mevduatlar	2.796.185	3.444.338	3.455.314	3.642.921	3.804.684
Döviz Mevduatları (Milyar Dolar)	218.916	242.688	256.935	243.275	250.403
Toplam Özkaynaklar	500.170	569.188	600.804	603.887	619.990



Haftalık Ekonomik Takvim

Tarih ve Saat	Ülke	Dünya Ekonomisinde Gündem	Dönem	Beklenti	Önceki Veri
08/16/21 02:50	Japonya	GSYH Yıllıklandırılmış Büyüme Oranı	2Ç	0.5%	-3.9%
08/16/21 05:00	Çin	Sanayi Üretimi (Yıllık Değişimler)	Tem	7.9%	8.3%
08/16/21 07:30	Japonya	Sanayi Üretimi (Yıllık Değişimler)	Haz	--	22.6%
08/16/21 15:30	ABD	Empire State İmalat Sanayi Aktivite Endeksi	Ağu	28.5	43.0
08/16/21 23:00	ABD	Net Uzun Vadeli Tahvil Alımları (Milyar Dolar)	Haz	--	-30.2
08/17/21 09:00	İngiltere	İşsizlik Oranı	Haz	4.8%	4.8%
08/17/21 12:00	Euro Bölgesi	GSYH Yıllık Büyüme Oranı	2Ç	13.7%	13.7%
08/17/21 15:30	ABD	Perakende Satışlar (Aylık Değişimler)	Tem	-0.2%	0.6%
08/17/21 15:30	ABD	Çekirdek Perakende Satışlar (Aylık Değişimler)	Tem	-0.2%	1.1%
08/17/21 16:15	ABD	Sanayi Üretimi (Aylık Değişimler)	Tem	0.5%	0.4%
08/17/21 16:15	ABD	Kapasite Kullanım Oranı	Tem	75.7%	75.4%
08/17/21 17:00	ABD	İş Stokları (Aylık Değişimler)	Haz	0.8%	0.5%
08/18/21 02:50	Japonya	Dış Ticaret Dengesi (Milyar Yen)	Tem	196.4	383.2
08/18/21 02:50	Japonya	Çekirdek Makine Siparişleri (Aylık Değişimler)	Haz	-2.8%	7.8%
08/18/21 09:00	İngiltere	Aylık Tüketici Enflasyonu	Tem	0.2%	0.5%
08/18/21 09:00	İngiltere	Yıllık Tüketici Enflasyonu	Tem	2.3%	2.5%
08/18/21 11:30	İngiltere	Konut Fiyatları (Yıllık Değişimler)	Haz	--	10.0%
08/18/21 12:00	Euro Bölgesi	Yıllık Tüketici Enflasyonu	Tem	2.2%	1.9%
08/18/21 12:00	Euro Bölgesi	Aylık Tüketici Enflasyonu	Tem	-0.1%	-0.1%
08/18/21 15:30	ABD	İnşaat İzinleri (Yıllıklandırılmış, Bin Adet)	Tem	1610	1598
08/18/21 15:30	ABD	Konut Başlangıçları (Yıllıklandırılmış, Bin Adet)	Tem	1600	1643
08/19/21 11:00	Euro Bölgesi	Cari İşlemler Dengesi (Milyar Euro)	Haz	--	11.7
08/19/21 15:30	ABD	Haftalık İşsizlik Maaşı Başvuruları (Bin Kişi)	14.Ağu	365	375
08/19/21 15:30	ABD	Philadelphia Fed Aktivite Endeksi	Ağu	24.0	21.9
08/19/21 17:00	ABD	Öncü Göstergeler Endeksi (Aylık Değişimler)	Tem	0.7%	0.7%
08/20/21 02:30	Japonya	Yıllık Tüketici Enflasyonu	Tem	-0.4%	0.2%
08/20/21 02:30	Japonya	Yıllık Çekirdek Tüketici Enflasyonu	Tem	-0.8%	-0.2%
08/20/21 09:00	Almanya	Aylık Üretici Enflasyonu	Tem	0.8%	1.3%
08/20/21 09:00	Almanya	Yıllık Üretici Enflasyonu	Tem	9.2%	8.5%
Tarih ve Saat	Ülke	Türkiye Ekonomisinde Gündem	Dönem	Beklenti	Önceki Veri
08/16/21 11:00	Türkiye	Merkezi Yönetim Bütçe Dengesi	Tem	--	-25.0
08/17/21 14:30	Türkiye	Konut Fiyat Endeksi (Yıllık Değişimler)	Haz	--	29.10%
08/17/21 14:30	Türkiye	Konut Fiyat Endeksi (Aylık Değişimler)	Haz	--	3.90%
08/19/21 14:30	Türkiye	Yurtdışı Yerleşiklerin Net Tahvil Alımı (Milyon Dolar)	13.Ağu	--	114
08/19/21 14:30	Türkiye	Yurtdışı Yerleşiklerin Net Hisse Senedi Alımı (Milyon Dolar)	13.Ağu	--	168



Teşekkürler...

ekonomikarastirmalar@albarakaturk.com.tr

Ömer Emeç
Baş Ekonomist
oemec@albarakaturk.com.tr

Mustafa Berk Erdal
mustafa.erdal@albarakaturk.com.tr

Lütfullah Bingöl
lbingol@albarakaturk.com.tr

Yavuz Selim İşleyen
yisleyen@albarakaturk.com.tr

Rahime Aybike Çalışkan
rcaliskan@albarakaturk.com.tr

Rumeysa Kurtulmuş
rkurtulmus@albarakaturk.com.tr

Mert Aydın
mert.aydin@albarakaturk.com.tr

Zeynep Ellialtı
zellialti@albarakaturk.com.tr

Burada belirtilen bilgiler güvenilirliğine ve doğruluğuna inanılan kaynaklardan, okuyucuyu bilgilendirmek amacıyla derlenmiştir. Resmi kaynaklardan alınan bilgilere dayalı yapılan yorumlar ve tahminler, o tarihteki kanımızı yansıtmaktaysa da bu bilgiler, hiçbir şekilde yatırım danışmanlığı faaliyeti olarak değerlendirilemeyecektir. Söz konusu kaynaklardaki hata ve eksikliklerden ve bu bilgilerin kullanılmasından doğabilecek zararlardan dolayı, Albaraka Türk Katılım Bankası A.Ş. hiçbir sorumluluk kabul etmez. İşbu rapor içerisindeki bilgilere ait telif hakkı Bankamıza ait olup, üçüncü kişilerce izinsiz kullanılamaz, çoğaltılamaz veya kopyalanamaz.