

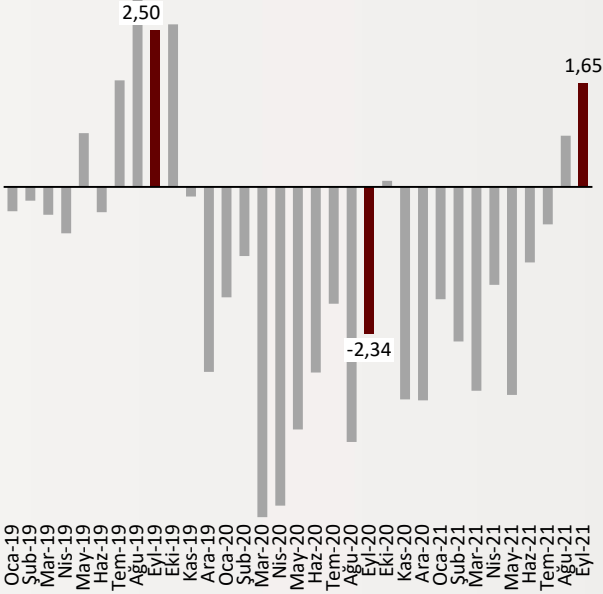


Haftalık Ekonomi Bülteni

15 Kasım 2021

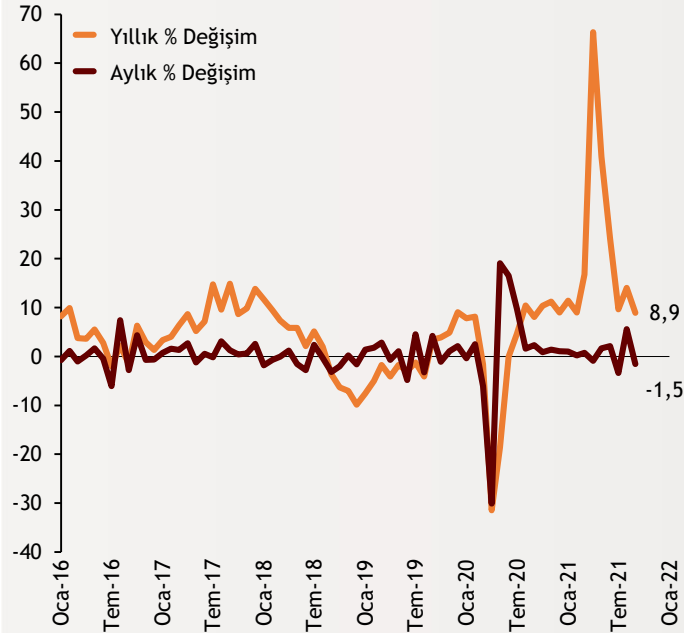
Şekil.1 Cari Denge

Aylık Veri, Milyar \$



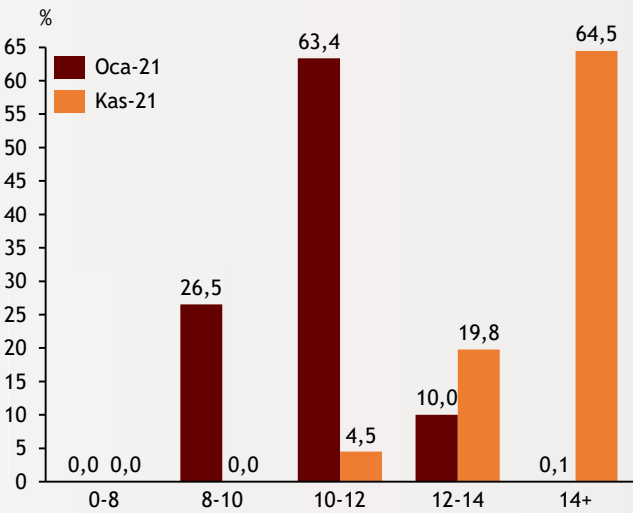
Şekil.2 Sanayi Üretim Endeksi

MTA, % Değişim



Şekil.3 Enflasyon Beklentileri

12 Ay Sonrası Enflasyon Beklentisi, Olasılık Dağılımları



Cari denge Eylül'de fazla verdi

Cari denge Eylül ayında 1,65 milyar dolar fazla verdi. 12 aylık cari işlemler açığı 18,4 milyar dolar olarak gerçekleşti. Bu gelişmede dış ticaret açığının 2,7 milyar dolar azalması ve hizmetler dengesi kaynaklı girişlerin 1,9 milyar dolar artması etkili oldu. Aylık cari fazla son 2 yılın en yükseği olurken üst üste iki ay cari fazla verildi. Eylül ayında rezervlerde de 5,6 milyar dolar net artış sağlanırken önümüzdeki dönemde de dış ticaret tarafında iyileşmenin sürmesi bekleniyor.

alBaraka
BANKNOT

Sanayi üretimi beklentinin altında

Sanayi üretiminde Eylül'de aylık olarak yüzde 1,5 daralma kaydedildi. Yıllık ise yüzde 8,9 oranında bir artış mevcut. Üçüncü çeyrek büyümesinde sanayi üretiminin destekleyici olması bekleniyor. Alt sektörler incelendiğinde madencilik sektörü yıllık yüzde 7,9, imalat sanayi sektörü yüzde 9,7 büyüme gerçekleştirdi. Mevsim ve takvim etkisinden arındırılmış veride çeyreklik ortalama sanayi üretimi yıllık yüzde 10,5 oranında bir büyüme gerçekleştirmiştir.

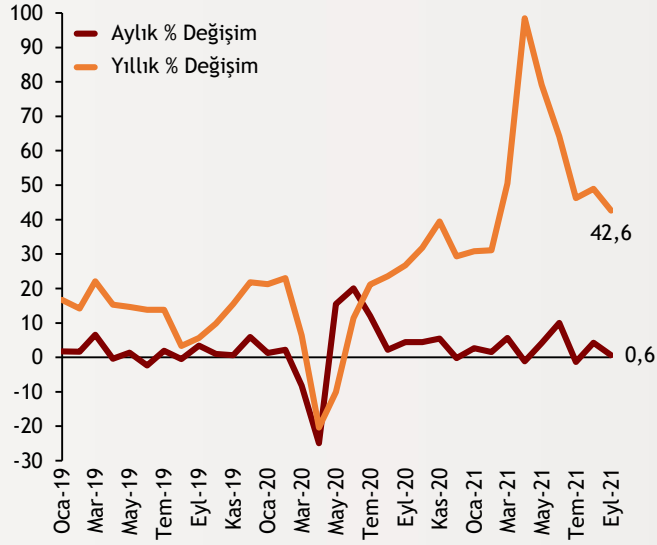
alBaraka
BANKNOT

Enflasyon beklentileri kötüleşiyor

Kasım ayı Piyasa Katılımcıları Anketi'nde yılsonu enflasyon beklentisi yüzde 17,63'ten yüzde 19,31'e yükseldi. 12 ay sonrasına ilişkin enflasyon beklentisi ise yüzde 15,61 olarak gerçekleşti. Katılımcıların yüzde 64,5'i 12 ay sonrası için yüzde 14 ve üzerine yönelik enflasyon bekliyor. Katılımcıların yüzde 20'si yüzde 12-14 aralığında enflasyon beklerken, yüzde 4,5'i yüzde 10-12 aralığında enflasyon beklemektedir. Piyasa Katılımcıları Anketi'nde Kasım ayı itibariyle 2022 yılsonunda yüzde 10 ve altı enflasyon beklentisi oluşmamıştır.

Şekil.4 Ciro Endeksleri

Mevsim ve Takvim Etkisinden Arındırılmış, %



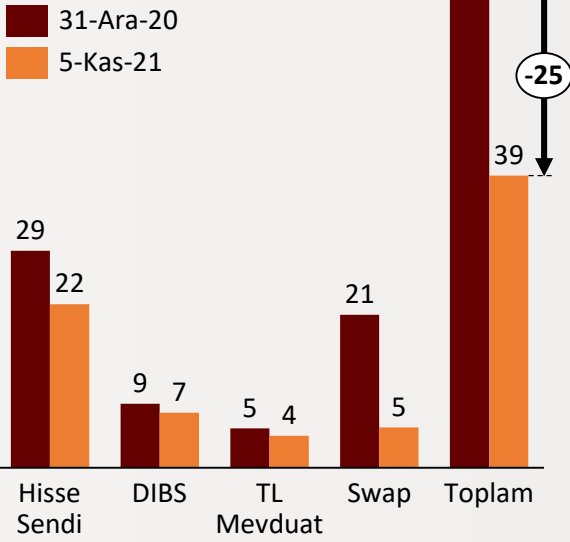
Toplam ciro endeksi açıklandı

Toplam ciro endeksi yıllık olarak yüzde 42,6 oranında artarken yıllık artış trendinde düşüş sürüyor. Aylık olarak ise yüzde 0,6 oranında artış yaşayan ciro endeksinde sanayi sektörü aylık 0,9 düşüş yaşarken inşaat sektörü aylık yüzde 3 artış yaşadı. Ticaret ciro endeksi ise aylık yüzde 0,9 artarken hizmet sektörü yüzde 2,6 oranında arttı. Eylül ayında hizmet sektörü yıllık olarak da %59 oranında artış yaşayarak toparlanma eğilimine girmiştir.

alBaraka
BANKNOT

Şekil.5 Yabancıların Kalan TL Pozisyonları

Milyar \$



Swap pozisyonunda düşüş sürüyor

Yabancıların Türk bankaları ile yaptığı TL swap miktarı geçen hafta 931 milyon dolar azalırken 6,2 milyar dolara geriledi. Yılbaşından bu yana swap pozisyonunda yaşanan çıkış 16 milyar dolara ulaştı. Yabancı yatırımcılar geçen hafta net 24 milyon dolarlık hisse senedi alırken 58 milyon dolarlık tahvil satışı gerçekleştirmiştir. Yılbaşından bu yana hisse senedinde 7 milyar dolar, tahvil piyasasında 2 milyar dolar çıkış olurken toplamda 25 milyar dolarlık çıkış gerçekleşti.

alBaraka
BANKNOT

Güncel Gelişmeler

- Glasgow COP26 iklim zirvesinde bir araya gelen Çin ve ABD yetkilileri sürpriz şekilde iklim krizi konusunda işbirliğine gidileceğinin duyurusunu yaptı. Zirvede sera gazı salınımının düşürülmesi ve kömür ve fosil yakıt kullanımının azaltılması çağrısında bulunuldu.
- Cumhurbaşkanı Erdoğan elektrik faturalarında TRT payı ile Enerji Fonu kesintilerinin kaldırılacağını açıkladı. Değişiklik faturalarda enerji tüketim bedeli üzerinden toplam yüzde 2,7'lik indirim sağlayacak. Söz konusu kalemlerin kaldırılmasıyla mesken abonelerinin faturalarında yaklaşık 930 milyon liralık indirim yapılmış oldu.
- TCMB zorunlu karşılık oranları yabancı para yükümlülüklerini tüm vade dilimleri için 200 baz puan artırma kararı aldı



Finansal Göstergeler

Hisse Senedi Piyasaları	12.Kas.21	Haftalık D.	Aylık D.	Yılsonuna G.D.
Dünya Borsaları	756,8	-0,23%	6,10%	17,11%
ABD Dow Jones Endeksi	36.100,3	-0,91%	5,01%	17,95%
ABD S&P Endeksi	4.682,9	-0,40%	7,64%	24,67%
Nasdaq	16.199,9	-0,76%	9,64%	25,69%
Euro Stoxx	4.370,3	0,41%	7,77%	23,02%
FTSE 100	7.347,9	0,65%	3,05%	13,74%
DAX	16.094,1	0,30%	6,25%	17,31%
Nikkei	29.610,0	0,35%	4,89%	8,41%
Shanghai	3.539,1	1,16%	-0,22%	1,54%
Gelişmekte Olan Ülkeler	1.285,5	1,31%	2,54%	-0,45%
BİST - 100	1.638,5	1,86%	15,65%	10,96%
BİST - 30	1.780,3	1,88%	16,78%	8,82%
BİST - Bankacılık Endeksi	1.472,3	-0,43%	16,69%	-5,49%
BİST - Katılım 50 Endeksi	2.663,1	1,61%	13,66%	3,98%
Albaraka Türk	2,0	3,59%	12,85%	4,12%
Döviz Kurları	12.Kas.21	Haftalık D.	Aylık D.	Yılsonuna G.D.
Gelişmekte Olan Ülke Kurları	54,7020	-0,85%	-0,53%	-5,57%
USD/TL	9,9992	3,24%	10,58%	35,04%
Euro/TL	11,4380	1,90%	9,66%	26,81%
Sepet/TL	10,7174	2,50%	10,06%	30,42%
Euro/USD	1,1445	-1,23%	-0,74%	-6,22%
USD/Yen	113,8900	0,58%	0,25%	10,25%
GBP/USD	1,3414	-1,10%	-1,28%	-1,74%
ABD Dolar Endeksi	95,1280	1,15%	0,65%	5,64%
LIBOR Getirileri	12.Kas.21	1 Hafta Önce	1 Ay Önce	2020 Sonu
ABD 3 Aylık	0,16	0,15	0,13	0,24
Avrupa 3 Aylık	-0,56	-0,57	-0,55	-0,55
Pound 3 Aylık	0,11	0,11	0,12	0,03
Yen 3 Aylık	-0,09	-0,09	-0,08	-0,08
TL 3 Aylık	16,69	16,69	18,80	17,95
Emtia Fiyatları	12.Kas.21	Haftalık D.	Aylık D.	Yılsonuna G.D.
Bileşik Emtia Fiyat Endeksi	102,80	0,02%	0,07%	31,38%
Brent (USD/Varil)	82,17	-1,51%	-1,50%	57,90%
Tarım Fiyatları Endeksi	60,55	4,83%	6,06%	25,68%
Ana Metal Fiyatları Endeksi	166,79	1,79%	-2,08%	24,63%
Altın (USD/Ons)	1.864,90	2,23%	5,95%	-2,17%
Tahvil Getirileri	12.Kas.21	1 Hafta Önce	1 Ay Önce	2020 Sonu
ABD 2 Yıllık	0,512	0,443	0,338	0,121
ABD 10 Yıllık	1,561	1,490	1,577	0,913
Almanya 2 Yıllık	-0,742	-0,722	-0,662	-0,700
Almanya 10 Yıllık	-0,259	-0,243	-0,086	-0,569
İngiltere 10 Yıllık	0,914	0,856	1,148	0,197
Japonya 10 Yıllık	0,076	0,061	0,093	0,021
Türkiye 10 Yıllık Eurobond	6,602	6,362	6,897	5,587
Türkiye 2 Yıllık	17,680	17,730	18,400	14,520
Türkiye 10 Yıllık	19,56	19,27	19,33	12,90
TCMB Ağırlıklı Ort. Fonlama	16,00	16,00	18,00	17,03
Haftalık ile Fonlama (Milyon TL)	329.000	333.000	334.000	0
Toplam MB Fonlaması (Milyon TL)	329.000	333.000	334.000	289.587
Risk Göstergeleri	12.Kas.21	1 Hafta Önce	1 Ay Önce	2020 Sonu
VIX	16,29	17,22	19,85	22,75
Türkiye 5 Yıllık CDS	407,75	394,02	443,50	306,09



Ekonomik Göstergeler

Büyüme Göstergeleri	2019	Eylül 20	Aralık 20	Mart 21	Haziran 21
GSYH (Milyar Dolar, Cari Fiyatlar)	202.445,52	183.531	205.115	168.406	181.596
GSYH (4 Çeyreklik Toplam, Milyar \$)	759,59	730	716	729	766
Yıllık Büyüme Oranı	6,05	6,3	6,2	7,2	21,7
Sanayi Göstergeleri	2020	Haziran 21	Temmuz 21	Ağustos 21	Eylül 21
Sanayi Üretimi(TA)	9,01	24,1	9,7	14,0	8,9
İşgücü Göstergeleri	2020	Haziran 21	Temmuz 21	Ağustos 21	Eylül 21
İşsizlik Oranı(MA)	13,1	10,6	12,1	11,8	11,5
Enflasyon Göstergeleri	2020	Temmuz 21	Ağustos 21	Eylül 21	Ekim 21
Aylık Tüketici Enflasyonu	1,25	1,80	1,12	1,25	2,39
Yıllık Tüketici Enflasyonu	14,6	18,95	19,25	19,58	19,89
Aylık Üretici Enflasyonu	2,36	2,46	2,77	1,55	5,24
Yıllık Üretici Enflasyonu	25,15	44,92	45,52	43,96	46,31
Ödemeler Dengesi	2020	Haziran 21	Temmuz 21	Ağustos 21	Eylül 21
Cari İşlemler Dengesi (12 Aylık)	-37,30	-28,578	-27,313	-22,431	-18,444
Cari İşlemler Dengesi	3,63	-1,206	-0,601	0,814	1,652
İhracat (f.o.b)	17.837,13	19.746	16.372	18.895	20.780
İthalat (c.i.f)	22.386,79	22.626	20.691	23.175	23.328
Turizm Gelirleri (Net)	617,00	1.026	2.512	3.700	2.983
Sermaye Dengesi	-2.791,00	1.873	1.944	3.476	3.406
Doğrudan Yabancı Yatırım (Net)	-905,00	-800	-1.088	-1.051	-1.086
Portföy Yatırımları (Net)	-3.265,00	-3.032	-1.933	-1.339	-1.219
Yabancılar TL Cinsi Tahvil Alımları	575,00	1.000	0	0	0
Bankaların Yurtdışı Borçlanması	2.191,00	-165	-126	-812	-745
Bütçe Göstergeleri	2020	Haziran 21	Temmuz 21	Ağustos 21	Eylül 21
Bütçe Dengesi	-40.690.530,00	-25,03	-45,80	40,84	-23,59
Faiz Dışı Denge	-35.801.171,00	-15,62	-22,17	54,49	-9,48
TCMB Brüt Döviz Rezervleri	106.319,00	105.720	118.264	122.043	123.783
Bankacılık Göstergeleri	2019	Aralık 20	Mart 21	Haziran 21	Eylül 21
Toplam Aktifler	4.491.708	6.107.832	6.488.253	6.730.311	7.046.833
Toplam Krediler	2.655.240	3.574.983	3.775.285	3.914.871	4.035.983
Ticari Krediler/GSYH	9,8%	12,89%	12,60%	11,53%	11,69%
Tüketici Kredileri / GSYH	11,6%	16,26%	15,79%	14,80%	15,66%
Konut	199.088	278.250	276.687	277.346	282.831
Taşıt	7.070	11.787	13.566	14.910	14.347
İhtiyaç	260.340	385.916	401.791	414.901	439.325
Kredi Kartları	155.818	203.529	220.288	241.190	271.345
Toplam Mevduatlar	2.566.897	3.455.314	3.642.921	3.869.977	4.106.751
Döviz Mevduatları (Milyar Dolar)	219.817	256.935	243.275	246.743	253.820
Toplam Özkaynaklar	492.384	600.804	603.887	631.365	654.943



Haftalık Ekonomik Takvim

Tarih ve Saat	Ülke	Dünya Ekonomisinde Gündem	Dönem	Beklenti	Önceki Veri
11/15/21 02:50	Japonya	GSYH Yıllıklandırılmış Büyüme Oranı	3. Çeyrek	-0.7%	1.9%
11/15/21 05:00	Çin	Sanayi Üretimi (Yıllık Değişimler)	Ekim	3.0%	3.1%
11/15/21 07:30	Japonya	Sanayi Üretimi (Yıllık Değişimler)	Eylül	--	-2.3%
11/15/21 13:00	Euro Bölgesi	Dış Ticaret Dengesi (Milyar Euro)	Eylül	11.5	11.1
11/15/21 16:30	ABD	Empire State İmalat Sanayi Aktivite Endeksi	Kasım	22.0	19.08
11/16/21 10:00	İngiltere	İşsizlik Oranı	Eylül	4.4%	4.5%
11/16/21 10:45	Fransa	Yıllık Tüketici Enflasyonu	Ekim	2.6%	2.6%
11/16/21 13:00	Euro Bölgesi	GSYH Yıllık Büyüme Oranı	3. Çeyrek	3.7%	3.7%
11/16/21 16:30	ABD	Perakende Satışlar (Aylık Değişimler)	Ekim	1.3%	0.7%
11/16/21 16:30	ABD	Çekirdek Perakende Satışlar (Aylık Değişimler)	Ekim	0.9%	0.8%
11/16/21 16:30	ABD	İthalat Fiyatları (Aylık Değişimler)	Ekim	1.0%	0.4%
11/16/21 16:30	ABD	İhracat Fiyatları (Aylık Değişimler)	Ekim	1.0%	0.1%
11/16/21 17:15	ABD	Sanayi Üretimi (Aylık Değişimler)	Ekim	0.8%	-1.3%
11/16/21 17:15	ABD	Kapasite Kullanım Oranı	Ekim	75.9%	75.2%
11/16/21 18:00	ABD	İş Stokları (Aylık Değişimler)	Eylül	0.6%	0.6%
11/17/21 00:00	ABD	Net Uzun Vadeli Tahvil Alımları (Milyar Dolar)	Eylül	--	79.3
11/17/21 02:50	Japonya	Dış Ticaret Dengesi (Milyar Yen)	Ekim	-350.0	-622.8
11/17/21 02:50	Japonya	Çekirdek Makine Siparişleri (Aylık Değişimler)	Eylül	1.5%	-2.4%
11/17/21 10:00	İngiltere	Aylık Tüketici Enflasyonu	Ekim	0.8%	0.3%
11/17/21 10:00	İngiltere	Yıllık Tüketici Enflasyonu	Ekim	3.9%	3.1%
11/17/21 12:30	İngiltere	Konut Fiyatları (Yıllık Değişimler)	Eylül	--	10.6%
11/17/21 13:00	Euro Bölgesi	Yıllık Tüketici Enflasyonu	Ekim	4.1%	3.4%
11/17/21 13:00	Euro Bölgesi	Aylık Tüketici Enflasyonu	Ekim	0.8%	0.8%
11/17/21 16:30	ABD	İnşaat İzinleri (Yıllıklandırılmış, Bin Adet)	Ekim	1630	1589
11/17/21 16:30	ABD	Konut Başlangıçları (Yıllıklandırılmış, Bin Adet)	Ekim	1580	1555
11/18/21 16:30	ABD	Haftalık İşsizlik Maaşı Başvuruları (Bin Kişi)	13. Kas	260	267
11/18/21 16:30	ABD	Philadelphia Fed Aktivite Endeksi	Kasım	24.0	23.08
11/18/21 18:00	ABD	Öncü Göstergeler Endeksi (Aylık Değişimler)	Ekim	0.8%	0.2%
11/18/21 19:00	ABD	Kansas City FED İmalat Sanayi Aktivite Endeksi	Kasım	30	31
11/19/21 02:30	Japonya	Yıllık Tüketici Enflasyonu	Ekim	0.2%	0.2%
11/19/21 02:30	Japonya	Yıllık Çekirdek Tüketici Enflasyonu	Ekim	-0.7%	-0.5%
11/19/21 10:00	Almanya	Aylık Üretici Enflasyonu	Ekim	1.9%	2.3%
11/19/21 10:00	Almanya	Yıllık Üretici Enflasyonu	Ekim	16.2%	14.2%
11/19/21 12:00	Euro Bölgesi	Cari İşlemler Dengesi (Milyar Euro)	Eylül	--	13.4
Tarih ve Saat	Ülke	Türkiye Ekonomisinde Gündem	Dönem	Beklenti	Önceki Veri
11/15/21 10:00	Türkiye	Konut Satışları (Bin Adet)	Ekim	--	147.1
11/15/21 10:00	Türkiye	Konut Satışları (Yıllık Değişimler)	Ekim	--	7.6%
11/15/21 11:00	Türkiye	Merkezi Yönetim Bütçe Dengesi (Milyar TL)	Ekim	--	-23.6
11/16/21 14:30	Türkiye	Konut Fiyatları (Yıllık Değişimler)	Eylül	--	33.38%
11/18/21 14:30	Türkiye	Yurtdışı Yerleşiklerin Net Hisse Senedi Alımı (Milyon Dolar)	12. Kas	--	274



Teşekkürler...

ekonomikarastirmalar@albarakaturk.com.tr

Ömer Emeç
Baş Ekonomist
oemec@albarakaturk.com.tr

Mustafa Berk Erdal
mustafa.erdal@albarakaturk.com.tr

Lütfullah Bingöl
lbingol@albarakaturk.com.tr

Yavuz Selim İşleyen
yisleyen@albarakaturk.com.tr

Rahime Aybike Çalışkan
rcaliskan@albarakaturk.com.tr

Rumeysa Kurtulmuş
rkurtulmus@albarakaturk.com.tr

Zeynep Ellialtı
zellialti@albarakaturk.com.tr

Burada belirtilen bilgiler güvenilirliğine ve doğruluğuna inanılan kaynaklardan, okuyucuyu bilgilendirmek amacıyla derlenmiştir. Resmi kaynaklardan alınan bilgilere dayalı yapılan yorumlar ve tahminler, o tarihteki kanımızı yansıtmaktaysa da bu bilgiler, hiçbir şekilde yatırım danışmanlığı faaliyeti olarak değerlendirilemeyecektir. Söz konusu kaynaklardaki hata ve eksikliklerden ve bu bilgilerin kullanılmasından doğabilecek zararlardan dolayı, Albaraka Türk Katılım Bankası A.Ş. hiçbir sorumluluk kabul etmez. İşbu rapor içerisindeki bilgilere ait telif hakkı Bankamıza ait olup, üçüncü kişilerce izinsiz kullanılamaz, çoğaltılamaz veya kopyalanamaz.