

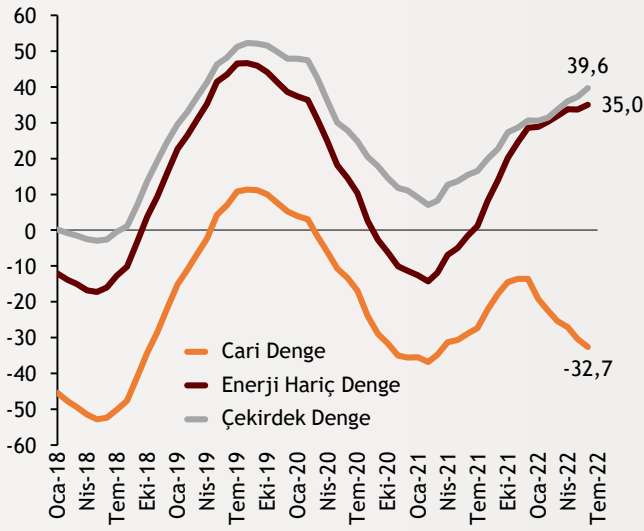


Haftalık Ekonomi Bülteni

15 Ağustos 2022

Şekil.1 Cari Denge

Yıllıklandırılmış - Milyar \$



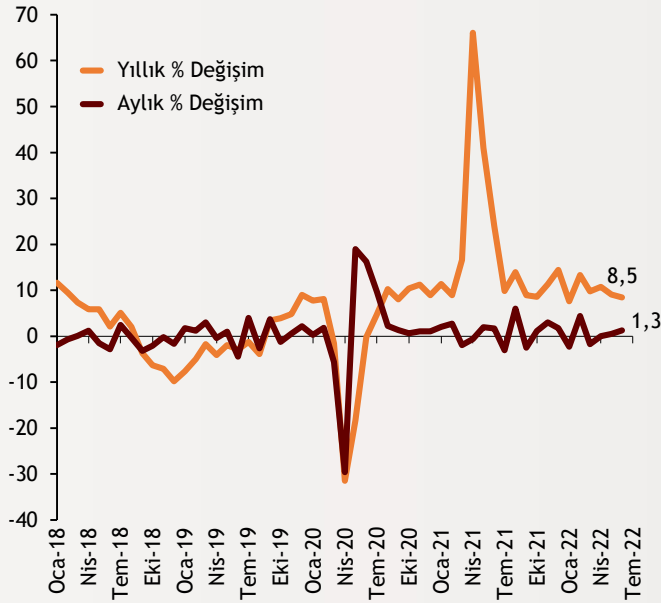
Cari denge 3,46 milyar dolar açık verdi

Haziran ayında cari denge 3,46 milyar dolar açık verdi. 8 aydır açık veren cari denge en son Ekim 2021'de fazla vermişti. Yıllıklandırılmış cari açık ise 32,7 milyar dolar oldu. Yıllıklandırılmış çekirdek denge de yıl boyu yukarı yönlü ivmesini koruyarak 39,6 milyar dolar fazla verdi. Hizmetler dengesi kaynaklı 4,02 milyar dolarlık giriş olurken dış ticaret dengesinde 6,43 milyar dolarlık açık verildi. Ayrıca, Haziran'da net hata noksan 3,98 milyar dolar ile 2020 Kasım ayından bu yana aylık bazda en yüksek girişi yaşadı.

alBaraka
BANKNOT

Şekil.2 Sanayi Üretim Endeksi

% Değişim



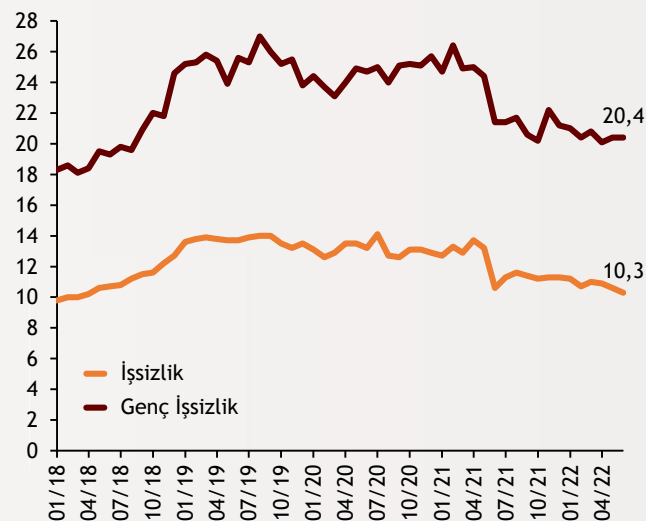
Sanayi üretimi beklentileri aştı

Haziran ayında sanayi üretimi bir önceki yılın aynı ayına kıyasla %8,5 artış gösterdi. Böylelikle yıllık %6,7 olan piyasa beklentileri aşılmış oldu. Sanayi üretimine aylık bazda bakıldığında ise %1,3'lük artış gözlemlendi. Endeksin aylık değişimine %4,93 değişim ile önemli katkı dayanıksız tüketim malı grubundan gelirken, yıllık artışta ise yine %16,4 ile dayanıksız tüketim malı ve %16,0 ile orta yüksek teknoloji grupları öne çıktı.

alBaraka
BANKNOT

Şekil.3 İşsizlik Oranları

% Oran - Mevsimsellikten Arındırılmış



İşsizlik oranı Haziran'da %10,3 oldu

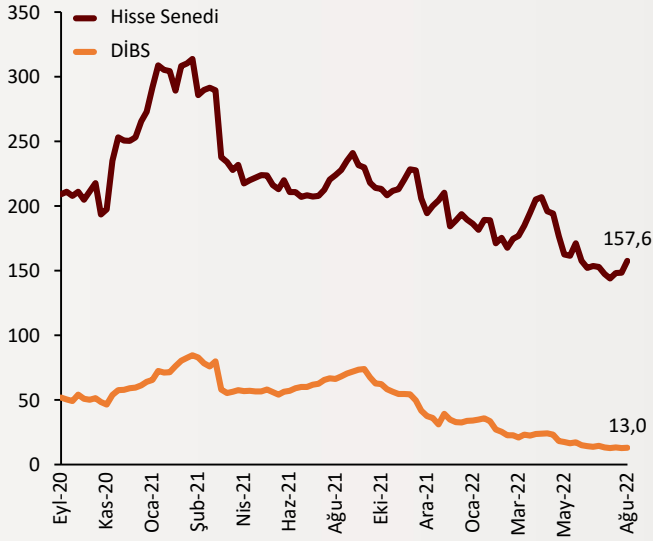
Türkiye İstatistik Kurumu Haziran 2022 dönemine ilişkin işgücü istatistiklerini yayımladı. Buna göre işsizlik oranı Haziran ayında bir önceki aya kıyasla 0,3 puanlık azalış ile yüzde 10,3 seviyesinde gerçekleşti. Böylelikle 15 ve daha yukarı yaştaki kişilerde işsiz sayısı 136 bin kişi azalarak 3 milyon 541 bin kişi oldu. İstihdam oranı ise Haziran ayında bir önceki aya göre 0,1 puanlık azalış ile yüzde 47,8 oldu.

alBaraka
BANKNOT

Şekil.4 Yurtdışı Yerleşikler Menkul Kıymet

Haftalık Fiyat Hareketlerinden Arındırılmış, Stok Verisi

Milyar \$



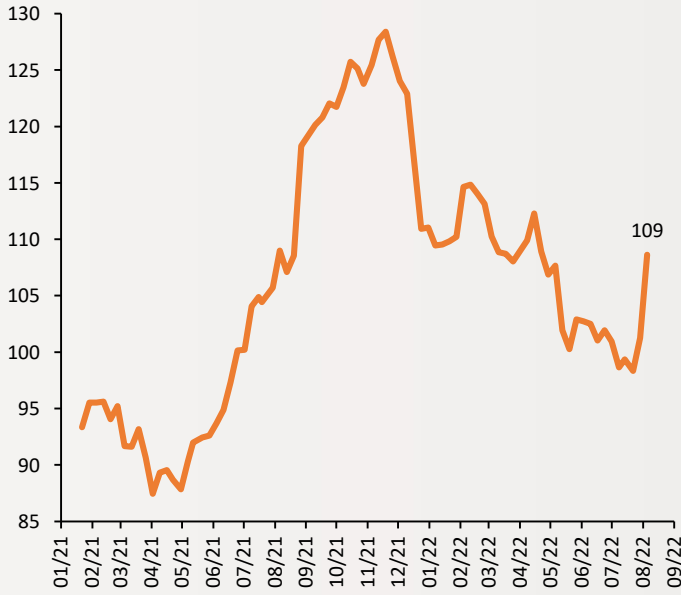
Yurtdışı yerleşikler bu hafta hisse senedi aldı

Türkiye Cumhuriyet Merkez Bankası (TCMB) tarafından yayınlanan Haftalık Menkul Kıymet İstatistiklerine göre yurt dışında yerleşik kişiler, 5 Ağustos haftasında net **88 milyon dolarlık hisse senedi alımı yaptı**. Bununla birlikte 6,81 milyon dolarlık Devlet İç Borçlanma Senedi (DİBS) alımı ve 0,25 milyon dolarlık Şirket Borçlanma Senetleri (ŞBS) alımı gerçekleştirdi.

alBaraka
BANKNOT

Şekil.5 Uluslararası Rezervler

Haftalık, Milyon \$



TCMB rezervlerinde hızlı artış

TCMB verilerine göre brüt rezervler 5 Ağustos haftasında 7,4 milyar dolar artışla 108,6 milyar dolara yükseldi. Rezervlerdeki bu artış Ağustos 2021'den bu yana en yüksek artış olarak kaydedildi. Kur korumalı mevduat ise aynı dönemde 1,17 trilyon TL'ye yükseldi. Bakan Nebati yaptığı açıklamada, Türkiye Cumhuriyet Merkez Bankası (TCMB) rezervlerinin yabancı yatırımlarla güçlendiğine işaret etti.

alBaraka
BANKNOT

Güncel Gelişmeler

- ABD'de enflasyon beklentilerin altında gerçekleşti:** ABD'de sert sıkılaştırma döngüsü ve nispeten gerilemiş olan enerji fiyatları temmuz ayında ülkede enflasyonun gevşemesini sağladı. Haziran'da yüzde 9'u aşarak 40 yıllık zirveyi yenileyen ABD enflasyonu Temmuz'da yüzde 8,5'e geriledi. Gevşeyen enflasyonun Fed'in politikasının agresifliğini azaltacağı beklentisiyle küresel piyasalardaki risk iştahı arttı. Ancak bazı Fed yetkililerinin görüşünün enflasyonun gevşemesinin politikayı etkilememesi gerektiği yönünde olduğu kaydedildi.
- İhracat iklimi endeksi açıklandı:** Türk imalatçıların ihracat pazarlarındaki faaliyet koşullarını ölçen İSO'nun yayınladığı ihracat iklimi endeksi verisi açıklandı. Endeks temmuz ayında 50 düzeyinde açıklanarak ihracat talep koşullarında bir değişiklik olmadığına işaret etti. Endeks rakamı 50'nin üzerinde açıklandığında şartlarda iyileşmeyi, 50'nin altında açıklandığında ise şartlarda kötüleşmeyi ifade ediyor.

Finansal Göstergeler

Hisse Senedi Piyasaları	12.Ağu.22	Haftalık D.	Aylık D.	Yılsonuna G.D.
Dünya Borsaları	657,6	2,82%	10,31%	-12,89%
ABD Dow Jones Endeksi	33,761,1	2,92%	8,97%	-7,09%
ABD S&P Endeksi	4,280,2	3,26%	12,08%	-10,20%
Nasdaq	13,565,9	3,08%	15,82%	-16,88%
Euro Stoxx	3,776,8	1,38%	8,31%	-12,12%
FTSE 100	7,500,9	0,82%	4,04%	1,67%
DAX	13,795,9	1,63%	6,90%	-13,25%
Nikkei	28,547,0	1,32%	8,39%	0,28%
Shanghai	3,276,9	1,55%	-0,14%	-9,99%
Gelişmekte Olan Ülkeler	1,016,8	1,39%	5,12%	-17,47%
BİST - 100	2,864,3	4,14%	18,94%	54,68%
BİST - 30	3,087,0	4,42%	20,38%	52,70%
BİST - Bankacılık Endeksi	2,539,1	3,84%	31,46%	61,58%
Albaraka Türk	1,8	10,69%	44,26%	27,37%
Döviz Kurları	12.Ağu.22	Haftalık D.	Aylık D.	Yılsonuna G.D.
Gelişmekte Olan Ülke Kurları	51,1610	1,51%	3,64%	-3,03%
USD/TL	17,9469	0,15%	3,66%	35,02%
Euro/TL	18,4132	0,56%	6,18%	21,88%
Sepet/TL	18,1809	0,58%	4,76%	27,64%
Euro/USD	1,0259	0,75%	2,21%	-10,02%
USD/Yen	133,4200	-1,18%	-2,52%	15,95%
GBP/USD	1,2138	0,54%	2,09%	-10,55%
ABD Dolar Endeksi	105,6310	-0,93%	-2,26%	10,74%
LIBOR Getirileri	12.Ağu.22	1 Hafta Önce	1 Ay Önce	2020 Sonu
ABD 3 Aylık	2,92	2,87	2,48	0,24
Avrupa 3 Aylık	0,33	0,28	-0,06	-0,55
Pound 3 Aylık	2,15	2,08	1,78	0,03
Yen 3 Aylık	-0,01	-0,02	-0,01	-0,08
TL 3 Aylık	#N/A N/A	#N/A N/A	#N/A N/A	17,95
Emtia Fiyatları	12.Ağu.22	Haftalık D.	Aylık D.	Yılsonuna G.D.
Bileşik Emtia Fiyat Endeksi	123,20	4,54%	10,04%	22,63%
Brent (USD/Varil)	98,15	3,40%	-1,35%	23,80%
Tarım Fiyatları Endeksi	68,62	4,98%	7,50%	11,60%
Ana Metal Fiyatları Endeksi	160,44	2,65%	10,45%	-8,80%
Altın (USD/Ons)	1,802,40	1,52%	4,43%	-2,31%
Tahvil Getirileri	12.Ağu.22	1 Hafta Önce	1 Ay Önce	2020 Sonu
ABD 2 Yıllık	3,242	3,226	3,049	0,121
ABD 10 Yıllık	2,831	2,827	2,969	0,913
Almanya 2 Yıllık	0,608	0,478	0,355	-0,700
Almanya 10 Yıllık	0,987	0,955	1,132	-0,569
İngiltere 10 Yıllık	2,111	2,049	2,075	0,197
Japonya 10 Yıllık	0,190	0,168	0,241	0,021
Türkiye 10 Yıllık Eurobond	9,412	9,966	11,697	5,587
Türkiye 2 Yıllık	20,070	21,420	23,430	14,520
Türkiye 10 Yıllık	16,72	17,04	18,97	12,90
TCMB Ağırlıklı Ort. Fonlama	14,00	14,00	14,00	17,03
Haftalık ile Fonlama (Milyon TL)	214,000	356,000	536,000	0
Toplam MB Fonlaması (Milyon TL)	214,000	356,000	536,000	289,587
Risk Göstergeleri	12.Ağu.22	1 Hafta Önce	1 Ay Önce	2020 Sonu
VIX	19,53	21,15	27,29	22,75
Türkiye 5 Yıllık CDS	654,22	735,39	872,54	306,09



Ekonomik Göstergeler

Büyüme Göstergeleri	Aralık 20	Haziran 21	Eylül 21	Aralık 21	Mart 22
GSYH (Milyon Dolar, Cari Fiyatlar)	191,54	189	226	199	180
GSYH (4 Çeyreklik Toplam, Milyar \$)	716,39	767	796	814	805
Yıllık Büyüme Oranı	6,16	21,9	7,5	9,1	7,3
Sanayi Göstergeleri	2020	Mart 22	Nisan 22	Mayıs 22	Haziran 22
Sanayi Üretimi(TA)	8,96	9,8	10,8	9,0	8,5
İşgücü Göstergeleri	2020	Mart 22	Nisan 22	Mayıs 22	Haziran 22
İşsizlik Oranı(MA)	13,1	11,2	11,2	10,6	10,3
Enflasyon Göstergeleri	2020	Nisan 22	Mayıs 22	Haziran 22	Temmuz 22
Aylık Tüketici Enflasyonu	1,25	7,25	2,98	4,95	2,37
Yıllık Tüketici Enflasyonu	14,6	69,97	73,50	78,62	79,60
Aylık Üretici Enflasyonu	2,36	7,67	8,76	6,77	5,17
Yıllık Üretici Enflasyonu	25,15	121,82	132,16	138,31	144,61
Ödemeler Dengesi	2020	Mart 22	Nisan 22	Mayıs 22	Haziran 22
Cari İşlemler Dengesi (12 Aylık)	-37,30	-25,353	-27,101	-30,398	-32,667
Cari İşlemler Dengesi	3,63	-6,031	-3,292	-6,568	-3,458
İhracat (f.o.b)	17,837,13	22,651	23,348	18,983	23,428
İthalat (c.i.f)	22,386,79	30,877	29,479	29,587	31,595
Turizm Gelirleri (Net)	617,00	1,450	1,505	2,192	2,728
Sermaye Dengesi	-2,819,00	-3,564	-90	-3,579	526
Doğrudan Yabancı Yatırım (Net)	-1,000,00	-192	-330	-987	-950
Portföy Yatırımları (Net)	-3,271,00	3,054	606	4,380	1,578
Yabancılar TL Cinsi Tahvil Alımları	575,00	1,781	0	0	0
Bankaların Yurtdışı Borçlanması	2,191,00	-55	418	-172	-1,039
Bütçe Göstergeleri	2020	Nisan 22	Mayıs 22	Haziran 22	Temmuz 22
Bütçe Dengesi	-40,690,530,00	-50,17	143,98	-31,06	-64,02
Faiz Dışı Denge	-35,801,171,00	-31,03	161,89	-18,29	-47,33
TCMB Brüt Döviz Rezervleri	94,628,00	106,864	102,896	101,935	101,262
Bankacılık Göstergeleri	2020	Eylül 21	Aralık 21	Mart 22	Haziran 22
Toplam Aktifler	6,488,253	7,046,833	9,213,196	10,158,052	11,713,882
Toplam Krediler	3,775,285	4,035,983	4,897,808	5,499,603	6,274,841
Ticari Krediler/GSYH	12,6%	10,76%	11,11%	10,44%	12,01%
Tüketici Kredileri / GSYH	15,8%	14,41%	13,69%	12,47%	14,42%
Konut	276,687	282,831	298,896	310,966	346,952
Taşıt	13,566	14,347	13,111	14,559	23,895
İhtiyaç	401,791	439,325	464,741	477,686	542,932
Kredi Kartları	220,288	271,345	309,222	349,557	433,966
Toplam Mevduatlar	3,642,921	4,106,751	5,303,348	5,972,340	6,796,195
Döviz Mevduatları (Milyar Dolar)	243,275	253,820	258,709	236,442	231,654
Toplam Özkaynaklar	603,887	654,943	710,965	913,019	1,027,520



Haftalık Ekonomik Takvim

Tarih ve Saat	Ülke	Dünya Ekonomisinde Gündem	Dönem	Beklenti	Önceki Veri
08/15/22 02:50	Japonya	GSYH Yıllıklandırılmış Büyüme Oranı	2.Çeyrek	2.6%	-0.5%
08/15/22 05:00	Çin	Sanayi Üretimi (Yıllık Değişimler)	Temmuz	4.3%	3.9%
08/15/22 07:30	Japonya	Sanayi Üretimi (Yıllık Değişimler)	Haziran	--	-3.1%
08/15/22 15:30	ABD	Empire State İmalat Sanayi Aktivite Endeksi	Ağustos	5.0	11.1
08/15/22 23:00	ABD	Net Uzun Vadeli Tahvil Alımları (Milyar Dolar)	Haziran	--	155.3
08/16/22 09:00	İngiltere	İşsizlik Oranı	Haziran	3.8%	3.8%
08/16/22 12:00	Almanya	ZEW Güven Endeksi	Ağustos	-49.0	-45.8
08/16/22 12:00	Euro Bölgesi	Dış Ticaret Dengesi (Milyar Euro)	Haziran	-22.0	-26.0
08/16/22 15:30	ABD	İnşaat İzinleri (Yıllıklandırılmış, Bin Adet)	Temmuz	1650	1685
08/16/22 15:30	ABD	Konut Başlangıçları (Yıllıklandırılmış, Bin Adet)	Temmuz	1530	1559
08/16/22 16:15	ABD	Sanayi Üretimi (Aylık Değişimler)	Temmuz	0.3%	-0.2%
08/16/22 16:15	ABD	Kapasite Kullanım Oranı	Temmuz	80.2%	80.0%
08/17/22 02:50	Japonya	Dış Ticaret Dengesi (Milyar Yen)	Temmuz	-1362.5	-1383.8
08/17/22 02:50	Japonya	Çekirdek Makine Siparişleri (Aylık Değişimler)	Haziran	1.0%	-5.6%
08/17/22 09:00	İngiltere	Aylık Tüketici Enflasyonu	Temmuz	0.4%	0.8%
08/17/22 09:00	İngiltere	Yıllık Tüketici Enflasyonu	Temmuz	9.8%	9.4%
08/17/22 11:30	İngiltere	Konut Fiyatları (Yıllık Değişimler)	Haziran	--	12.8%
08/17/22 12:00	Euro Bölgesi	GSYH Yıllık Büyüme Oranı	2.Çeyrek	4.0%	4.0%
08/17/22 15:30	ABD	Perakende Satışlar (Aylık Değişimler)	Temmuz	0.1%	1.0%
08/17/22 15:30	ABD	Çekirdek Perakende Satışlar (Aylık Değişimler)	Temmuz	0.6%	0.8%
08/17/22 17:00	ABD	İş Stokları (Aylık Değişimler)	Haziran	1.4%	1.4%
08/18/22 12:00	Euro Bölgesi	Yıllık Tüketici Enflasyonu	Temmuz	8.9%	8.6%
08/18/22 12:00	Euro Bölgesi	Aylık Tüketici Enflasyonu	Temmuz	0.1%	0.1%
08/18/22 15:30	ABD	Haftalık İşsizlik Maaşı Başvuruları (Bin Kişi)	Ağu.13	265	262
08/18/22 15:30	ABD	Philadelphia Fed Aktivite Endeksi	Ağustos	-5.0	-12.3
08/18/22 17:00	ABD	İkinci El Konut Satışları (Yıllıklandırılmış, Milyon Adet)	Temmuz	04.89	5.12
08/18/22 17:00	ABD	Öncü Göstergeler Endeksi (Aylık Değişimler)	Temmuz	-0.5%	-0.8%
08/19/22 02:30	Japonya	Yıllık Tüketici Enflasyonu	Temmuz	2.6%	2.4%
08/19/22 02:30	Japonya	Yıllık Çekirdek Tüketici Enflasyonu	Temmuz	1.1%	1.0%
08/19/22 09:00	Almanya	Aylık Üretici Enflasyonu	Temmuz	0.7%	0.6%
08/19/22 09:00	Almanya	Yıllık Üretici Enflasyonu	Temmuz	31.8%	32.7%
08/19/22 11:00	Euro Bölgesi	Cari İşlemler Dengesi (Milyar Euro)	Haziran	--	-4.5
Tarih ve Saat	Ülke	Türkiye Ekonomisinde Gündem	Dönem	Beklenti	Önceki Veri
08/15/22 11:00	Türkiye	Merkezi Yönetim Bütçe Dengesi (Milyar TL)	Temmuz	--	-31.1
08/16/22 10:00	Türkiye	Konut Satışları (Bin Adet)	Temmuz	--	150.5
08/16/22 10:00	Türkiye	Konut Satışları (Yıllık Değişimler)	Temmuz	--	11.7%
08/16/22 14:30	Türkiye	Konut Fiyatları (Yıllık Değişimler)	Haziran	--	145.50%
08/18/22 14:00	Türkiye	Merkez Bankası Politika Faizi	Ağu.18	14.00%	14.00%
08/18/22 14:30	Türkiye	Yurtdışı Yerleşiklerin Net Hisse Senedi Alımı (Milyon Dolar)	Ağu.12	--	88



Teşekkürler...

ekonomikarastirmalar@albarakaturk.com.tr

Ömer Emeç
Baş Ekonomist
oemec@albarakaturk.com.tr

Mustafa Berk Erdal
mustafa.erdal@albarakaturk.com.tr

Lütfullah Bingöl
lbingol@albarakaturk.com.tr

Yavuz Selim İşleyen
yisleyen@albarakaturk.com.tr

Rahime Aybike Çalışkan
rcaliskan@albarakaturk.com.tr

Rumeysa Kurtulmuş
rkurtulmus@albarakaturk.com.tr

Zeynep Ellialtı
zellialti@albarakaturk.com.tr

Bedirhan Miraç Aşan
basan@albarakaturk.com.tr

Burak Selim Aireisoğlu
burak.alireisoglu@albarakaturk.com.tr

Burada belirtilen bilgiler güvenilirliğine ve doğruluğuna inanılan kaynaklardan, okuyucuyu bilgilendirmek amacıyla derlenmiştir. Resmi kaynaklardan alınan bilgilere dayalı yapılan yorumlar ve tahminler, o tarihteki kanımızı yansıtmaktaysa da bu bilgiler, hiçbir şekilde yatırım danışmanlığı faaliyeti olarak değerlendirilemeyecektir. Söz konusu kaynaklardaki hata ve eksikliklerden ve bu bilgilerin kullanılmasından doğabilecek zararlardan dolayı, Albaraka Türk Katılım Bankası A.Ş. hiçbir sorumluluk kabul etmez. İşbu rapor içerisindeki bilgilere ait telif hakkı Bankamıza ait olup, üçüncü kişilerce izinsiz kullanılamaz, çoğaltılamaz veya kopyalanamaz.