

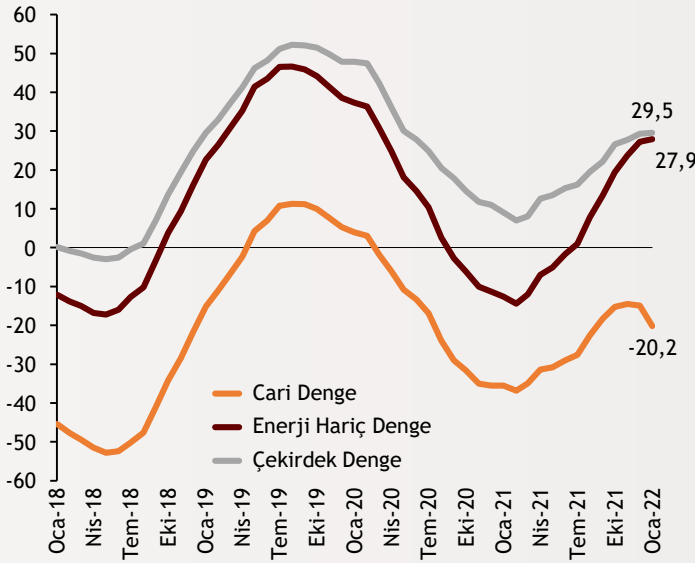


Haftalık Ekonomi Bülteni

14 Mart 2022

Şekil.1 Cari Denge

Yıllıklandırılmış, Milyar Dolar



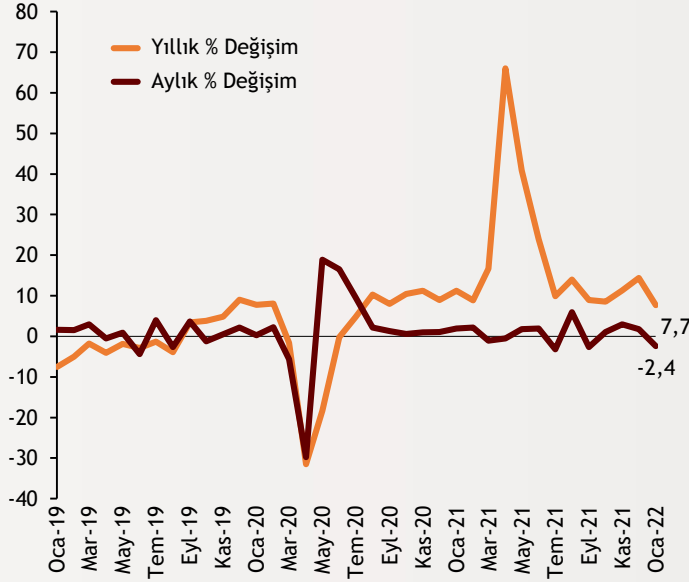
Ocak'ta cari açık 4 yılın zirvesinde

TCMB tarafından açıklanan verilere göre Ocak ayında cari açık 7,11 milyar dolar olarak gerçekleşerek 4 yılın zirvesine ulaşırken 12 aylık cari işlemler açığı 20,22 milyar dolara ulaştı. TCMB'nin değerlendirmesine göre bu gelişmede, ödemeler dengesi tanımlı dış ticaret açığının 6,43 milyar dolar artarak 8,33 milyar dolara yükselmesi etkili oldu. Çekirdek cari denge Ocak ayında 1,49 milyar dolar fazla verirken 12 aylık kümülatif bazda bu değer, 29,54 milyar dolara ulaştı.

alBaraka
BANKNOT

Şekil.2 Sanayi Üretim Endeksi

% Değişim



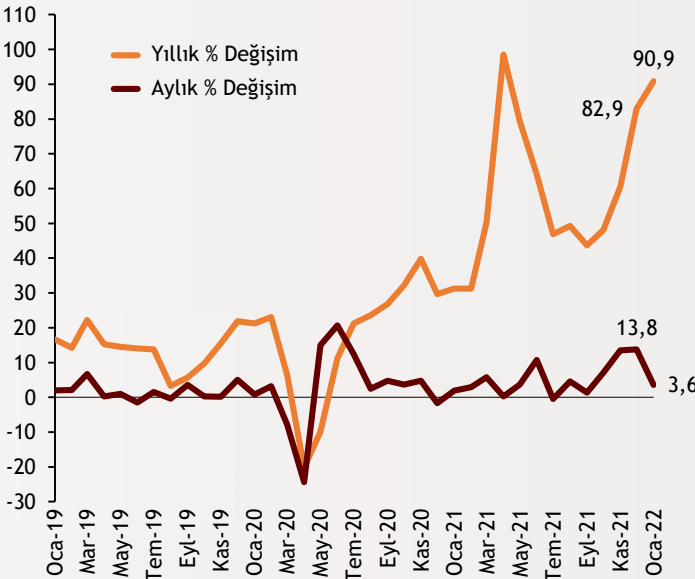
Sanayi üretimi beklentileri karşılamadı

TÜİK'in açıkladığı verilere göre Ocak ayında sanayi üretimi aylık %2,4 azalırken yıllık %7,6 artış kaydetti. Sanayinin alt sektörleri incelendiğinde, 2022 yılı Ocak ayında madencilik ve taşocakçılığı sektörü endeksi yıllık %8,3, imalat sanayi sektörü endeksi %7,7 ve elektrik, gaz, buhar ve iklimlendirme üretimi ve dağıtım sektörü endeksi %5,6 arttı. Ekonomistler, sanayi üretiminde aylık %2,2 düşüş, yıllık %8,4 artış bekliyordu.

alBaraka
BANKNOT

Şekil.3 Ciro Endeksi

% Değişim

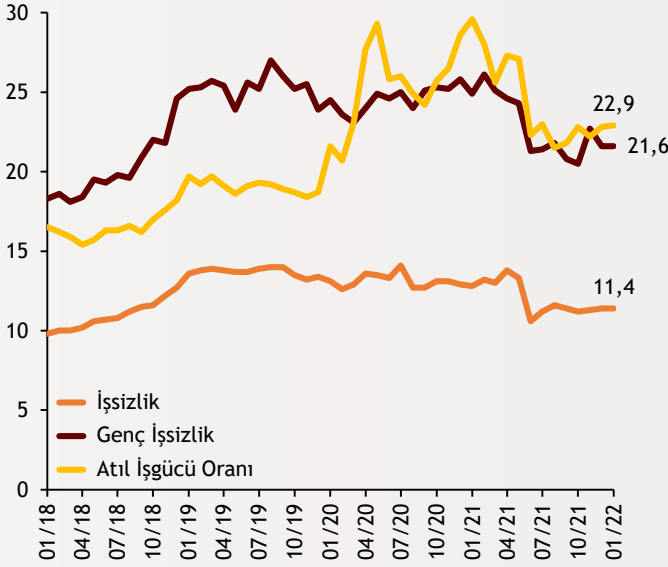


Ocak ayı ciro endeksleri açıklandı

Ocak ayında mevsim ve takvim etkisinden arındırılmış toplam ciro endeksi aylık %3,6 ve yıllık bazda %90,9 oranında artış kaydetti. Bu dönemde sanayi sektöründe yıllık ciro artışı %106,1, inşaat sektöründe %62,3, ticaret sektöründe %76,1 ve hizmet sektöründe %116,9 olarak ölçüldü. Öte yandan, yüksek seyreden ve Ocak'ta %93,53 olarak ölçülen ÜFE ele alındığında ciro endeksinde reel bazda bir artışın olmadığı görülüyor.

Şekil.4 İstihdam Göstergeleri

% Oran, Mevsimsellikten Arındırılmış



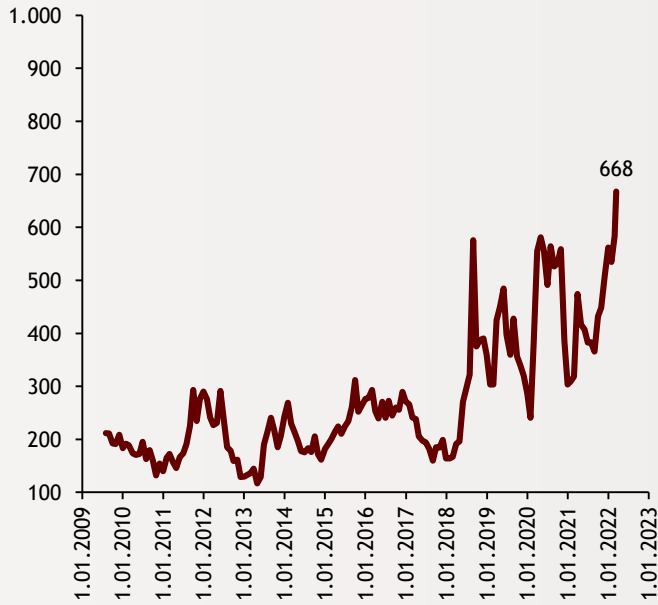
İstihdam piyasasında yatay seyir

Yılın ilk ayında işsizlik oranı %11,4 seviyesinde sabit kalırken genç nüfusta işsizlik oranı da değişmeyerek %21,6 olarak kayda geçti. Geniş tanımlı işsizlik göstergelerinden atıl işgücü oranı ise %22,9'a yükseldi. Bu dönemde işgücüne katılma oranı 0,1 puanlık azalışla %52,6 olurken istihdam oranı ise %46,5 oldu. Ocak ayında işsiz sayısı aylık 21 bin kişi artarak 3,86 milyon kişi olurken istihdam edilenlerin sayısı ise aylık 43 bin kişilik düşüşle 29,91 milyon kişi olarak hesaplandı.

alBaraka
BANKNOT

Şekil.5 CDS Risk Primi

Baz Puan, Aylık



alBaraka
BANKNOT

Finansal piyasalarda dalgalanma

19. güne ulaşan Rusya-Ukrayna savaşı, küresel piyasaları etkilemeye devam ediyor. Emtia piyasasında arz endişeleri nedeniyle fiyatlar yükselirken finansal piyasalarda da risk göstergeleri yukarı yönlü hareket ediyor. Türkiye'nin risk primi göstergesi olan 5 yıllık CDS'leri bu hafta 700 baz puanı aşarak rekor seviyeye yükseldikten sonra dün günü 677 baz puandan tamamladı. Yeni haftada Türkiye, ABD ve Japonya'da gerçekleşecek olan faiz kararı toplantıları risk göstergelerini etkileyecek.

Güncel Gelişmeler

- Rusya Maliye Bakanı Siluanov, yaptırımlar nedeniyle yaklaşık 300 milyar dolar değerindeki uluslararası rezervi kullanamadıklarını söyledi. Toplam 640 milyar dolar civarında rezerve sahip olan Rusya, ABD ve AB tarafından rezervlerinin dondurulması sebebiyle rezervlerinin bir kısmına erişemiyor. Rusya'nın rezervlerinin bir kısmı da Çin'de bulunuyor ve Rusya için Batılı pazarlar kapandığından, Çin ile işbirliğinin artırılması söz konusu. Rusya, rezervlerine tekrar erişememesi halinde dış borçlarını ruble ile ödeyecek.

Finansal Göstergeler

Hisse Senedi Piyasaları	11.Mar.22	Haftalık D.	Aylık D.	Yılsonuna G.D.
Dünya Borsaları	663,5	-2,32%	-8,09%	-12,10%
ABD Dow Jones Endeksi	32.944,2	-1,99%	-7,10%	-9,34%
ABD S&P Endeksi	4.204,3	-2,88%	-7,02%	-11,79%
Nasdaq	13.301,8	-3,53%	-9,52%	-18,49%
Euro Stoxx	3.686,8	3,68%	-10,72%	-12,27%
FTSE 100	7.155,6	2,41%	-5,44%	-2,72%
DAX	13.628,1	4,07%	-10,59%	-11,59%
Nikkei	25.162,8	-3,17%	-7,78%	-12,10%
Shanghai	3.309,7	-4,00%	-4,14%	-11,44%
Gelişmekte Olan Ülkeler	1.085,7	-5,18%	-11,00%	-11,88%
BİST - 100	2.053,9	3,17%	2,33%	12,26%
BİST - 30	2.302,1	2,90%	3,54%	15,50%
BİST - Bankacılık Endeksi	1.655,3	0,61%	-6,24%	4,59%
Albaraka Türk	1,7	0,00%	-5,65%	-4,60%

Döviz Kurları	11.Mar.22	Haftalık D.	Aylık D.	Yılsonuna G.D.
Gelişmekte Olan Ülke Kurları	50,1280	-0,90%	-6,07%	-3,49%
USD/TL	14,7668	3,99%	8,85%	10,99%
Euro/TL	16,1471	3,87%	4,22%	7,42%
Sepet/TL	15,4452	3,85%	6,31%	8,79%
Euro/USD	1,0912	-0,15%	-4,41%	-3,59%
USD/Yen	117,2900	2,15%	1,51%	2,51%
GBP/USD	1,3037	-1,46%	-3,74%	-3,62%
ABD Dolar Endeksi	99,1240	0,48%	3,64%	3,33%

LIBOR Getirileri	11.Mar.22	1 Hafta Önce	1 Ay Önce	2020 Sonu
ABD 3 Aylık	0,83	0,61	0,37	0,24
Avrupa 3 Aylık	-0,50	-0,52	-0,54	-0,55
Pound 3 Aylık	1,00	0,94	0,78	0,03
Yen 3 Aylık	-0,01	-0,01	-0,02	-0,08
TL 3 Aylık	16,01	16,01	16,01	17,95

Emtia Fiyatları	11.Mar.22	Haftalık D.	Aylık D.	Yılsonuna G.D.
Bileşik Emtia Fiyat Endeksi	126,39	-0,50%	16,05%	24,87%
Brent (USD/Varil)	112,67	-4,61%	24,11%	39,19%
Tarım Fiyatları Endeksi	74,94	-0,52%	13,39%	21,56%
Ana Metal Fiyatları Endeksi	230,32	7,21%	25,90%	31,19%
Altın (USD/Ons)	1.988,46	0,90%	8,90%	7,25%

Tahvil Getirileri	11.Mar.22	1 Hafta Önce	1 Ay Önce	2020 Sonu
ABD 2 Yıllık	1,748	1,476	1,341	0,121
ABD 10 Yıllık	1,992	1,731	1,963	0,913
Almanya 2 Yıllık	-0,407	-0,730	-0,298	-0,700
Almanya 10 Yıllık	0,249	-0,069	0,265	-0,569
İngiltere 10 Yıllık	1,491	1,208	1,489	0,197
Japonya 10 Yıllık	0,184	0,16	0,216	0,021
Türkiye 10 Yıllık Eurobond	8,838	9,030	8,042	5,587
Türkiye 2 Yıllık	25,050	23,400	20,760	14,520
Türkiye 10 Yıllık	25,71	24,99	22,62	12,90
TCMB Ağırlıklı Ort. Fonlama	14,00	14,00	14,00	17,03
Haftalık ile Fonlama (Milyon TL)	318.000	342.000	350.000	0
Toplam MB Fonlaması (Milyon TL)	318.000	342.000	350.000	289.587

Risk Göstergeleri	11.Mar.22	1 Hafta Önce	1 Ay Önce	2020 Sonu
VIX	30,75	31,98	21,44	22,75
Türkiye 5 Yıllık CDS	666,03	661,45	538,12	306,09



Ekonomik Göstergeler

Büyüme Göstergeleri	2019	Aralık 20	Mart 21	Haziran 21	Eylül 21
GSYH (Milyar Dolar, Cari Fiyatlar)	202.445,52	205.115	168.821	182.210	215.315
GSYH (4 Çeyreklik Toplam, Milyar \$)	759,59	716	729	767	796
Yıllık Büyüme Oranı	6,05	6,2	7,4	22,0	7,4
Sanayi Göstergeleri	2020	Eylül 21	Ekim 21	Kasım 21	Aralık 21
Sanayi Üretimi(TA)	9,02	9,0	8,6	11,3	14,4
İşgücü Göstergeleri	2020	Eylül 21	Ekim 21	Kasım 21	Aralık 21
İşsizlik Oranı(MA)	13,1	11,4	11,2	11,3	11,2
Enflasyon Göstergeleri	2020	Ekim 21	Kasım 21	Aralık 21	Ocak 22
Aylık Tüketici Enflasyonu	1,25	2,39	3,51	13,58	11,10
Yıllık Tüketici Enflasyonu	14,6	19,89	21,31	36,08	48,69
Aylık Üretici Enflasyonu	2,36	5,24	9,99	19,08	10,45
Yıllık Üretici Enflasyonu	25,15	46,31	54,62	79,89	93,53
Ödemeler Dengesi	2020	Eylül 21	Ekim 21	Kasım 21	Aralık 21
Cari İşlemler Dengesi (12 Aylık)	-37,30	-18,306	-15,205	-14,481	-14,882
Cari İşlemler Dengesi	3,63	1,760	3,012	-2,824	-3,841
İhracat (f.o.b)	17.837,13	20.721	20.717	21.473	22.278
İthalat (c.i.f)	22.386,79	23.320	22.223	26.901	29.070
Turizm Gelirleri (Net)	617,00	2.983	3.085	1.504	1.306
Sermaye Dengesi	-2.819,00	2.748	6.408	1.718	-12.539
Doğrudan Yabancı Yatırım (Net)	-1.000,00	-1.129	-444	-382	-739
Portföy Yatırımları (Net)	-3.271,00	-1.212	2.220	1.446	2.010
Yabancılar TL Cinsi Tahvil Alımları	575,00	0	0	1.446	0
Bankaların Yurtdışı Borçlanması	2.191,00	-745	-575	-272	-243
Bütçe Göstergeleri	2020	Eylül 21	Ekim 21	Kasım 21	Aralık 21
Bütçe Dengesi	-40.690.530,00	-23,59	-17,41	32,00	-145,74
Faiz Dışı Denge	-35.801.171,00	-9,48	-3,11	47,32	-136,78
TCMB Brüt Döviz Rezervleri	106.319,00	123.783	126.145	111.051	110.213
Bankacılık Göstergeleri	2019	Mart 21	Haziran 21	Eylül 21	Aralık 21
Toplam Aktifler	4.491.708	6.488.253	6.730.311	7.046.833	9.213.196
Toplam Krediler	2.655.240	3.775.285	3.914.871	4.035.983	4.897.808
Ticari Krediler/GSYH	9,8%	12,59%	11,51%	10,76%	12,48%
Tüketici Kredileri / GSYH	11,6%	15,78%	14,77%	14,42%	15,37%
Konut	199.088	276.687	277.346	282.831	298.896
Taşıt	7.070	13.566	14.910	14.347	13.111
İhtiyaç	260.340	401.791	414.901	439.325	464.741
Kredi Kartları	155.818	220.288	241.190	271.345	309.222
Toplam Mevduatlar	2.566.897	3.642.921	3.869.977	4.106.751	5.303.348
Döviz Mevduatları (Milyar Dolar)	219.817	243.275	246.743	253.820	258.709
Toplam Özkaynaklar	492.384	603.887	631.365	654.943	710.965



Haftalık Ekonomik Takvim

Tarih ve Saat	Ülke	Dünya Ekonomisinde Gündem	Dönem	Beklenti	Önceki Veri
03/14/22 10:45	Fransa	Dış Ticaret Dengesi (Milyon Euro)	Ocak	-9672	-11321
03/14/22 10:45	Fransa	Cari İşlemler Dengesi (Milyar Euro)	Ocak	--	-7,1
03/15/22 10:00	İngiltere	İşsizlik Oranı	Ocak	4,0%	4,1%
03/15/22 10:45	Fransa	Yıllık Tüketici Enflasyonu	Şubat	3,6%	3,6%
03/15/22 13:00	Almanya	ZEW Güven Endeksi	Mart	-22,5	-8,1
03/15/22 13:00	Euro Bölgesi	Sanayi Üretimi (Yıllık Değişimler)	Ocak	-0,5%	1,6%
03/15/22 15:30	ABD	Empire State İmalat Sanayi Aktivite Endeksi	Mart	7	3,1
03/15/22 15:30	ABD	Aylık Üretici Enflasyonu	Şubat	0,90%	1,00%
03/15/22 15:30	ABD	Aylık Çekirdek Üretici Enflasyonu	Şubat	0,60%	0,80%
03/15/22 15:30	ABD	Yıllık Üretici Enflasyonu	Şubat	10,00%	9,70%
03/15/22 23:00	ABD	Net Uzun Vadeli Tahvil Alımları (Milyar Dolar)	Ocak	--	114,5
03/15/22	Almanya	Cari İşlemler Dengesi (Milyar Euro)	Ocak	--	23,9
03/16/22 02:50	Japonya	Dış Ticaret Dengesi (Milyar Yen)	Şubat	-150.0	-2191.1
03/16/22 07:30	Japonya	Sanayi Üretimi (Yıllık Değişimler)	Ocak	--	-0,9%
03/16/22 15:30	ABD	Perakende Satışlar (Aylık Değişimler)	Şubat	0,40%	3,80%
03/16/22 15:30	ABD	Çekirdek Perakende Satışlar (Aylık Değişimler)	Şubat	0,30%	4,80%
03/16/22 15:30	ABD	İthalat Fiyatları (Aylık Değişimler)	Şubat	1,60%	2,00%
03/16/22 15:30	ABD	İhracat Fiyatları (Aylık Değişimler)	Şubat	1,40%	2,90%
03/16/22 17:00	ABD	İş Stokları (Aylık Değişimler)	Ocak	1,10%	2,10%
03/17/22 02:50	Japonya	Çekirdek Makine Siparişleri (Aylık Değişimler)	Ocak	-2,00%	3,60%
03/17/22 13:00	Euro Bölgesi	Yıllık Tüketici Enflasyonu	Şubat	5,80%	5,10%
03/17/22 13:00	Euro Bölgesi	Aylık Tüketici Enflasyonu	Şubat	0,90%	0,90%
03/17/22 15:00	İngiltere	Merkez Bankası Politika Faizi	17.Mar	0,75%	0,50%
03/17/22 15:30	ABD	Konut Başlangıçları (Yıllıklandırılmış, Bin Adet)	Şubat	1700	1638
03/17/22 15:30	ABD	İnşaat İzinleri (Yıllıklandırılmış, Bin Adet)	Şubat	1850	1899
03/17/22 15:30	ABD	Philadelphia Fed Aktivite Endeksi	Mart	15	16
03/17/22 15:30	ABD	Haftalık İşsizlik Maaşı Başvuruları (Bin Kişi)	10.Mar	220	227
03/17/22 16:15	ABD	Sanayi Üretimi (Aylık Değişimler)	Şubat	0,50%	1,40%
03/17/22 16:15	ABD	Kapasite Kullanım Oranı	Şubat	77,90%	77,60%
03/18/22 02:30	Japonya	Yıllık Tüketici Enflasyonu	Şubat	0,90%	0,50%
03/18/22 02:30	Japonya	Yıllık Çekirdek Tüketici Enflasyonu	Şubat	-1,00%	-1,10%
03/18/22 13:00	Euro Bölgesi	Dış Ticaret Dengesi (Milyar Euro)	Ocak	-9	-9,7
03/18/22 17:00	ABD	İkinci El Konut Satışları (Yıllıklandırılmış, Milyon Adet)	Şubat	6,1	6,5
03/18/22 17:00	ABD	Öncü Göstergeler Endeksi (Aylık Değişimler)	Şubat	0,40%	-0,30%
03/18/22	Japonya	Merkez Bankası Politika Faizi	18.Mar	-0,10%	-0,10%
Tarih ve Saat	Ülke	Türkiye Ekonomisinde Gündem	Dönem	Beklenti	Önceki Veri
03/15/22 10:00	Türkiye	Konut Satışları (Bin Adet)	Şubat	--	88,3
03/15/22 10:00	Türkiye	Konut Satışları (Yıllık Değişimler)	Şubat	--	25%
03/15/22 11:00	Türkiye	Merkezi Yönetim Bütçe Dengesi (Milyar TL)	Şubat	--	30
03/16/22 14:30	Türkiye	Konut Fiyatları (Yıllık Değişimler)	Ocak	--	60%
03/17/22 14:00	Türkiye	Merkez Bankası Politika Faizi	17.Mar	14,0%	14,0%
03/17/22 14:30	Türkiye	Yurtdışı Yerleşiklerin Net Hisse Senedi Alımı (Milyon Dolar)	11.Mar	--	-309



Teşekkürler...

ekonomikarastirmalar@albarakaturk.com.tr

Ömer Emeç
Baş Ekonomist
oemec@albarakaturk.com.tr

Mustafa Berk Erdal
mustafa.erdal@albarakaturk.com.tr

Lütfullah Bingöl
lbingol@albarakaturk.com.tr

Yavuz Selim İşleyen
yisleyen@albarakaturk.com.tr

Rahime Aybike Çalışkan
rcaliskan@albarakaturk.com.tr

Rumeysa Kurtulmuş
rkurtulmus@albarakaturk.com.tr

Zeynep Ellialtı
zellialti@albarakaturk.com.tr

Bedirhan Miraç Aşan
basan@albarakaturk.com.tr

Burada belirtilen bilgiler güvenilirliğine ve doğruluğuna inanılan kaynaklardan, okuyucuyu bilgilendirmek amacıyla derlenmiştir. Resmi kaynaklardan alınan bilgilere dayalı yapılan yorumlar ve tahminler, o tarihteki kanımızı yansıtmaktaysa da bu bilgiler, hiçbir şekilde yatırım danışmanlığı faaliyeti olarak değerlendirilemeyecektir. Söz konusu kaynaklardaki hata ve eksikliklerden ve bu bilgilerin kullanılmasından doğabilecek zararlardan dolayı, Albaraka Türk Katılım Bankası A.Ş. hiçbir sorumluluk kabul etmez. İşbu rapor içerisindeki bilgilere ait telif hakkı Bankamıza ait olup, üçüncü kişilerce izinsiz kullanılamaz, çoğaltılamaz veya kopyalanamaz.